



MINEDUCACIÓN

---



# INFORME DE GESTIÓN 2017

(Corte 1 de Septiembre)



**DNP** Departamento  
Nacional  
de Planeación





## Tabla de contenido

1. BALANCE GENERAL .....	4
1.1. Proyectos Aprobados en OCAD en las 6 regiones .....	4
1.2. Proyectos Viabilizados.....	5
1.3. Proyectos en gestión.....	5
2. REGION LLANO.....	7
2.1. Proyectos Aprobados en OCAD.....	7
2.1.1. Proyectos aprobados por tipo de OCAD.....	9
2.2. Proyectos Viabilizados.....	9
2.3. Proyectos en gestión.....	9
3. REGION PACIFICO .....	11
3.1. Proyectos Aprobados en OCAD.....	11
3.1.1. Proyectos aprobados por tipo de OCAD.....	13
3.2. Proyectos Viabilizados no aprobados .....	13
3.3. Proyectos en gestión.....	13
4. REGION EJE CAFETERO.....	15
4.1. Proyectos Aprobados en OCAD.....	15
4.1.1. Proyectos aprobados por tipo de OCAD.....	16
4.2. Proyectos Viabilizados no aprobados .....	17
4.3. Proyectos en gestión.....	17
5. EGION CENTRO ORIENTE .....	18
5.1. Proyectos Aprobados en OCAD.....	18
5.1.1. Proyectos aprobados por tipo de OCAD.....	20
5.2. Proyectos Viabilizados.....	20
5.3. Proyectos en gestión.....	20
6. REGION CENTRO SUR.....	22
6.1. Proyectos Aprobados en OCAD.....	22
6.1.1. Proyectos aprobados por tipo de OCAD.....	25
6.2. Proyectos Viabilizados.....	25
6.3. Proyectos en gestión.....	25





7.	REGION CARIBE .....	27
7.1.	Proyectos Aprobados en OCAD.....	27
7.1.1.	Proyectos aprobados por tipo de OCAD.....	30
7.2.	Proyectos Viabilizados.....	30
7.3.	Proyectos en gestión.....	30
8.	FONDO DE CIENCIA TECNOLOGÍA E INNOVACIÓN.....	31
8.1.	Proyectos Aprobados.....	31
8.2.	Proyectos viabilizados .....	31
8.3.	Proyectos en gestión.....	31





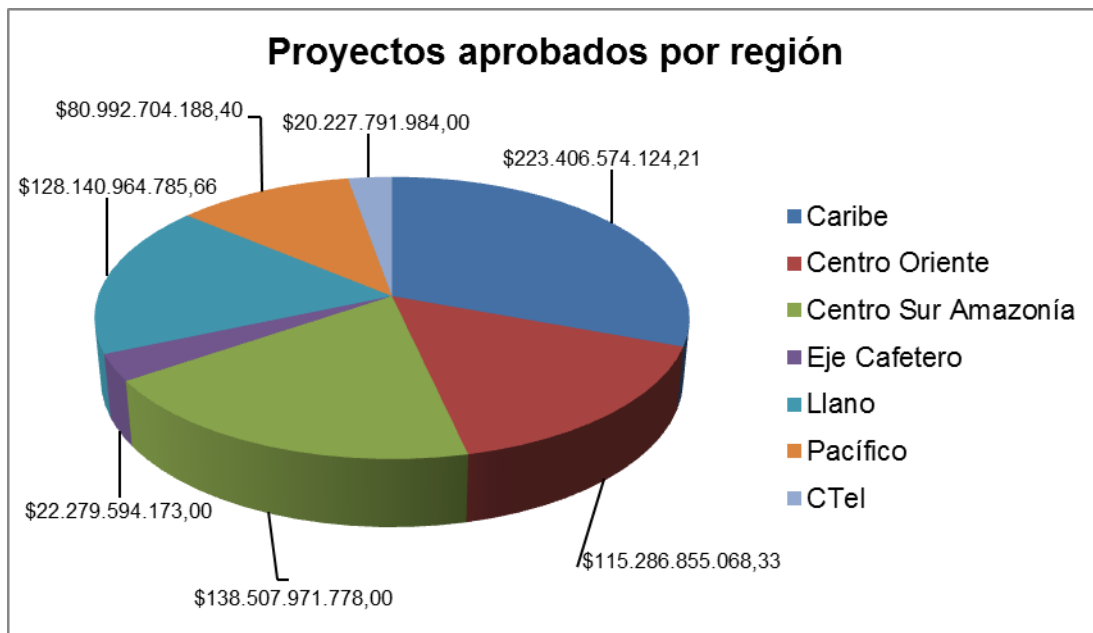
## 1. BALANCE GENERAL

### 1.1. Proyectos Aprobados en OCAD en las 6 regiones.

Estos proyectos han sido aprobados en las 6 regiones en los respectivos OCAD durante la vigencia 2017.

REGION	NUMERO PROYECTOS	VALOR DEL PROYECTO	VALOR DE REGALIAS
Caribe	42	\$ 223.406.574.124,21	\$ 199.976.992.506,79
Centro Oriente	17	\$ 115.286.855.068,33	\$ 82.675.925.383,00
Centro Sur Amazonía	28	\$ 138.507.971.778,00	\$ 133.772.148.615,00
Eje Cafetero	5	\$ 22.279.594.173,00	\$ 21.680.149.173,00
Llano	18	\$ 128.140.964.785,66	\$ 122.051.673.021,66
Pacífico	13	\$ 80.992.704.188,40	\$ 79.817.259.188,40
Total Regiones	123	\$ 708.614.664.117,60	\$ 639.974.147.887,85
CTel	1	\$ 20.227.791.984,00	\$ 20.000.000.000,00
<b>Total General</b>	<b>124</b>	<b>\$ 728.842.456.102</b>	<b>\$ 659.974.147.888</b>

Representación grafica de los proyectos aprobados por regiones y FCTel.





### 1.2. Proyectos Viabilizados

Estos proyectos se encuentran viabilizados pero no han sido aprobados por el OCAD correspondiente.

DEPARTAMENTO	TEMA DE EDUCACION	No. Py	Valor Total	Valor de Regalías
Nariño	Infraestructura Educativa	1	\$333.817.354	\$333.817.354
Norte de Santander	Bilingüismo	1	\$11.998.501.724	\$11.998.501.724
Santander	Dotación de aulas y Mobiliario Escolar	1	\$4.999.999.069	\$4.999.999.069
<b>Total Regiones</b>		<b>3</b>	<b>\$17.332.318.147</b>	<b>\$17.332.318.147</b>
FCTel	Formación docente	1	\$11.223.511.801	\$8.001.405.548
<b>Total General</b>		<b>3</b>	<b>\$ 28.555.829.948</b>	<b>\$ 25.333.723.695</b>

### 1.3. Proyectos en gestión

Estos proyectos se encuentran en estado de revisar y ajustar según Departamento y tema de educación correspondiente.

Departamento	Tema Educación	No. Py	Valor Total	Valor de Regalías
Arauca	Infraestructura Educativa	2	\$18.457.184.752	\$18.457.184.752
	Dotación de aulas y Mobiliario Escolar	2	\$9.940.179.986	\$9.940.179.986
Boyacá	Transporte Escolar	1	\$12.610.023.539	\$11.249.335.184
	Infraestructura Educativa	1	\$1.978.462.158	\$1.163.126.339
Caquetá	Dotación de aulas y Mobiliario Escolar	1	\$8.985.177.258	\$8.985.177.258
	Calidad Educativa	1	\$3.156.471.792	\$3.156.471.792
Casanare	Transporte Escolar	1	\$26.000.000.000	\$26.000.000.000
	Inclusión	1	\$4.379.241.440	\$4.379.241.440
Cauca	Infraestructura Educativa	4	\$9.119.516.434	\$9.119.516.434
Chocó	Nuevas Tecnologías para la Educación Básica	1	\$16.955.896.713	\$16.955.896.713
	Infraestructura Educativa	1	\$772.728.440	\$115.909.265
Huila	Articulación Media - Superior	1	\$13.154.691.093	\$13.154.691.093
	Infraestructura Educativa	1	\$4.227.298.439	\$4.227.298.439
	Cobertura educación superior	1	\$3.052.257.520	\$3.052.257.520
Nariño	Calidad Educativa	1	\$4.500.000.000	\$4.380.000.000
	Infraestructura Educativa	1	\$2.897.843.648	\$2.200.000.000
Norte de Santander	Infraestructura Educativa	2	\$20.452.507.273	\$11.752.514.204



Putumayo	Infraestructura Educativa	7	\$2.941.500.673	\$2.891.500.673
Santander	Nuevas Tecnologías para la Educación Básica	1	\$8.845.698.536	\$7.624.287.486
Tolima	Infraestructura Educativa	1	\$1.387.900.000	\$1.387.900.000
Valle del Cauca	Infraestructura Educativa	1	\$48.348.644.855	\$14.504.593.456
	Nuevas Tecnologías para la Educación Superior	1	\$4.000.000.000	\$4.000.000.000
Vaupés	Infraestructura Educativa	1	\$6.425.905.660	\$6.425.905.660
Vichada	Dotación de aulas y Mobiliario Escolar	1	\$1.500.000.000	\$1.500.000.000
<b>Total general</b>		<b>36</b>	<b>\$ 234.089.130.208</b>	<b>\$ 186.622.987.694</b>

### 1.3.1. Proyectos en gestión por tipo de OCAD

OCAD	No. Py	Valor Total	Valor de Regalías
Departamental	14	\$72.326.509.302	\$69.694.409.897
Municipal	2	\$16.227.298.439	\$16.227.298.439
Regional	20	\$145.535.322.468	\$100.701.279.358
<b>Total Regiones</b>	<b>36</b>	<b>\$234.089.130.208</b>	<b>\$186.622.987.694</b>
FCTel	8	\$65.849.371.000	\$65.849.371.000
<b>Total General</b>	<b>44</b>	<b>\$ 299.938.501.208</b>	<b>\$ 252.472.358.694</b>

### 1.3.2. Proyectos en gestión por región

OCAD	No. Py	Valor Total	Valor de Regalías
Centro Oriente	5	\$43.886.691.506,06	\$31.789.263.213,47
Centro Sur	13	\$36.905.296.775	\$36.855.296.775
Llano	8	\$66.702.511.838	\$66.702.511.838
Pacífico	10	\$86.594.630.090	\$51.275.915.868
<b>Total general</b>	<b>36</b>	<b>\$ 234.089.130.208</b>	<b>\$ 186.622.987.694</b>



## 2. REGION LLANO

OCAD Regional conformado por los Departamentos



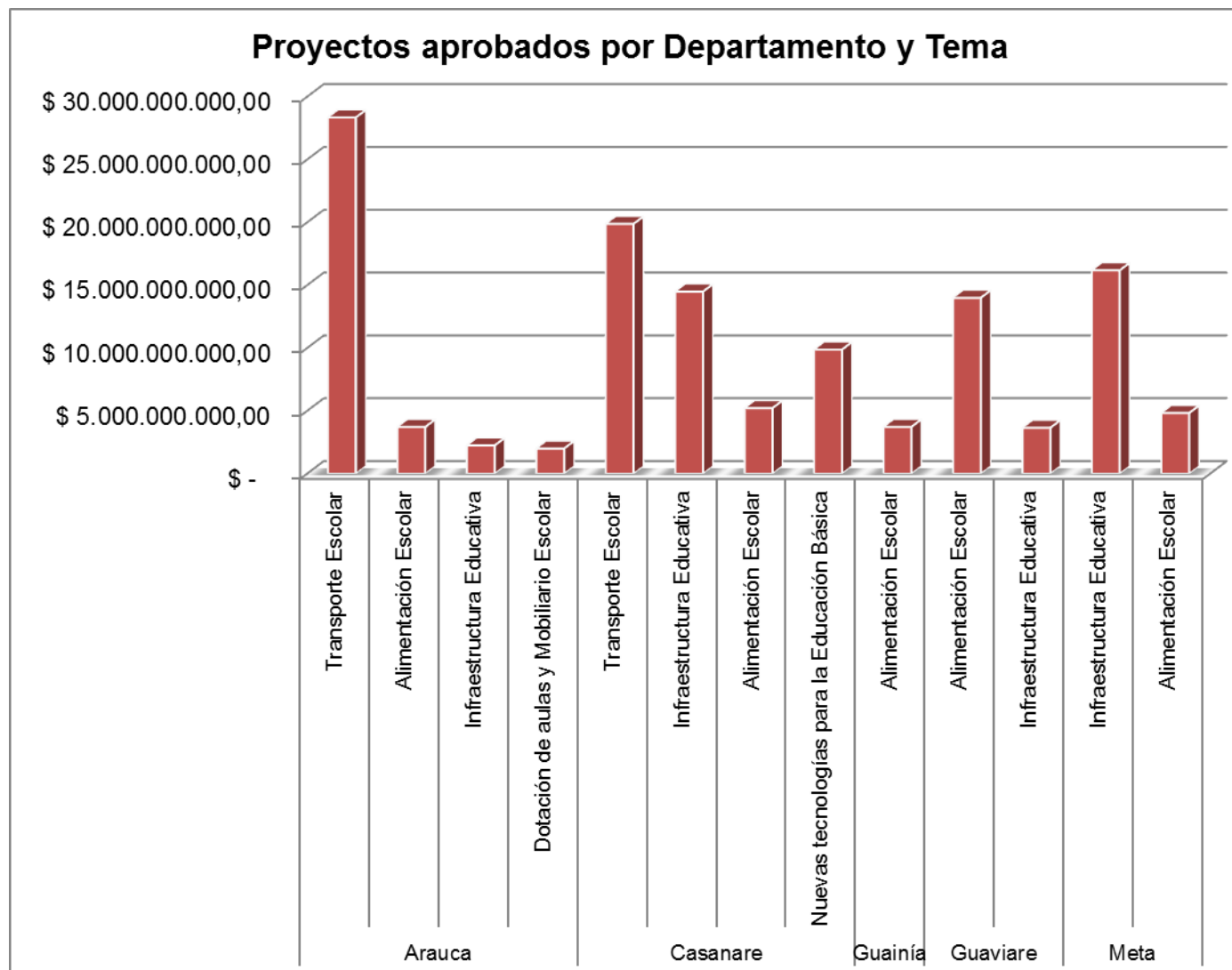
- Arauca
- Casanare
- Guainía
- Guaviare
- Meta
- Vaupés
- Vichada

### 2.1. Proyectos Aprobados en OCAD

Estos proyectos han sido aprobados en los respectivos OCAD durante la vigencia 2017.

Departamento	Tema Educación	No. Py	Valor Total	Valor de Regalías
<b>Arauca</b>	Transporte Escolar	2	\$ 28.343.769.716,15	\$ 28.343.769.716,15
	Alimentación Escolar	1	\$ 3.715.402.826,00	\$ 3.715.402.826,00
	Infraestructura Educativa	2	\$ 2.246.419.776,00	\$ 2.246.419.776,00
	Dotación de aulas y Mobiliario Escolar	1	\$ 1.999.996.916,00	\$ 1.999.996.916,00
<b>Casanare</b>	Transporte Escolar	2	\$ 19.878.632.639,00	\$ 19.878.632.639,00
	Infraestructura Educativa	2	\$ 14.491.379.874,77	\$ 14.491.379.874,77
	Alimentación Escolar	2	\$ 5.217.199.280,00	\$ 4.934.211.280,00
	Nuevas tecnologías para la Educación Básica	1	\$ 9.872.825.693,00	\$ 4.066.521.929,00
<b>Guainía</b>	Alimentación Escolar	1	\$ 3.721.958.705,23	\$ 3.721.958.705,23
<b>Guaviare</b>	Alimentación Escolar	1	\$ 13.993.869.814,00	\$ 13.993.869.814,00
	Infraestructura Educativa	1	\$ 3.647.853.405,51	\$ 3.647.853.405,51
<b>Meta</b>	Infraestructura Educativa	1	\$ 16.183.142.604,00	\$ 16.183.142.604,00
	Alimentación Escolar	1	\$ 4.828.513.536,00	\$ 4.828.513.536,00
<b>Total general</b>		<b>18</b>	<b>\$ 128.140.964.785,66</b>	<b>\$ 122.051.673.021,66</b>

En la Región del Llano se encuentran aprobados un total de 18 proyectos por un valor de \$128 mil millones.



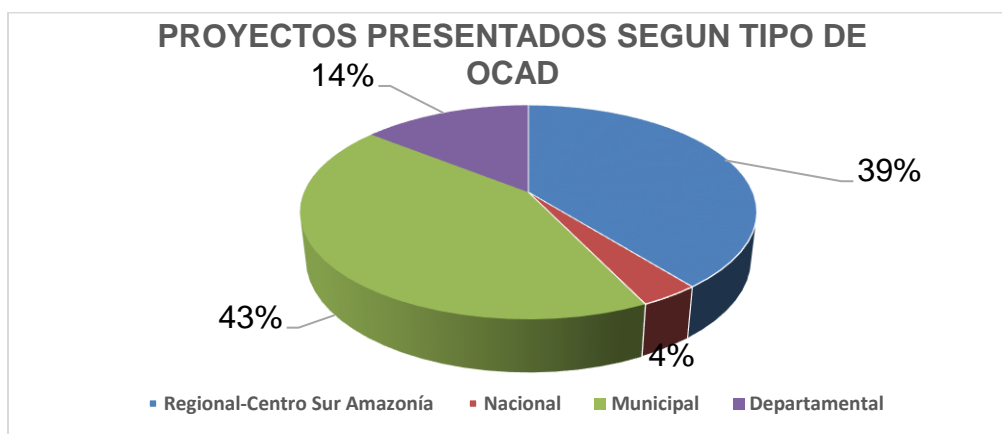




### 2.1.1. Proyectos aprobados por tipo de OCAD

OCAD	No. Py	Valor Total	Valor de Regalías
Regional-Llano	6	\$ 73.230.791.419,89	\$ 67.424.487.655,89
Municipal	10	\$ 40.250.449.733,00	\$ 39.967.461.733,00
Departamental	2	\$ 14.659.723.632,77	\$ 14.659.723.632,77
<b>Total general</b>	<b>18</b>	<b>\$ 128.140.964.785,66</b>	<b>\$ 122.051.673.021,66</b>

De los 18 proyectos aprobados el OCAD Municipal cuenta con participación de 56% equivalente a 10 proyectos mientras que en Regional y Departamental un 33% y 11% respectivamente



### 2.2. Proyectos Viabilizados

Estos proyectos se encuentran viabilizados pero no han sido aprobados por el OCAD correspondiente.

N/A

### 2.3. Proyectos en gestión

Estos proyectos se encuentran en estado de revisar y ajustar según Departamento y tema de educación correspondiente.

Departamento	Tema Educación	No. Py	Valor Total	Valor de Regalías
Arauca	Infraestructura Educativa	2	\$18.457.184.752	\$18.457.184.752
	Dotación de aulas y Mobiliario Escolar	2	\$9.940.179.986	\$9.940.179.986
Casanare	Transporte Escolar	1	\$26.000.000.000	\$26.000.000.000
	Inclusión	1	\$4.379.241.440	\$4.379.241.440





Vaupés	Infraestructura Educativa	1	\$6.425.905.660	\$6.425.905.660
Vichada	Dotación de aulas y Mobiliario Escolar	1	\$1.500.000.000	\$1.500.000.000
<b>Total general</b>		<b>8</b>	<b>\$66.702.511.838</b>	<b>\$66.702.511.838</b>

### 2.3.1. Proyectos en gestión por tipo de OCAD

OCAD	No. Py	Valor Total	Valor de Regalías
Departamental	5	\$46.776.606.178	\$46.776.606.178
Municipal	1	\$12.000.000.000	\$12.000.000.000
Regional	2	\$7.925.905.660	\$7.925.905.660
<b>Total general</b>	<b>8</b>	<b>\$66.702.511.838</b>	<b>\$66.702.511.838</b>



### 3. REGION PACIFICO



OCAD Regional conformado por los Departamentos

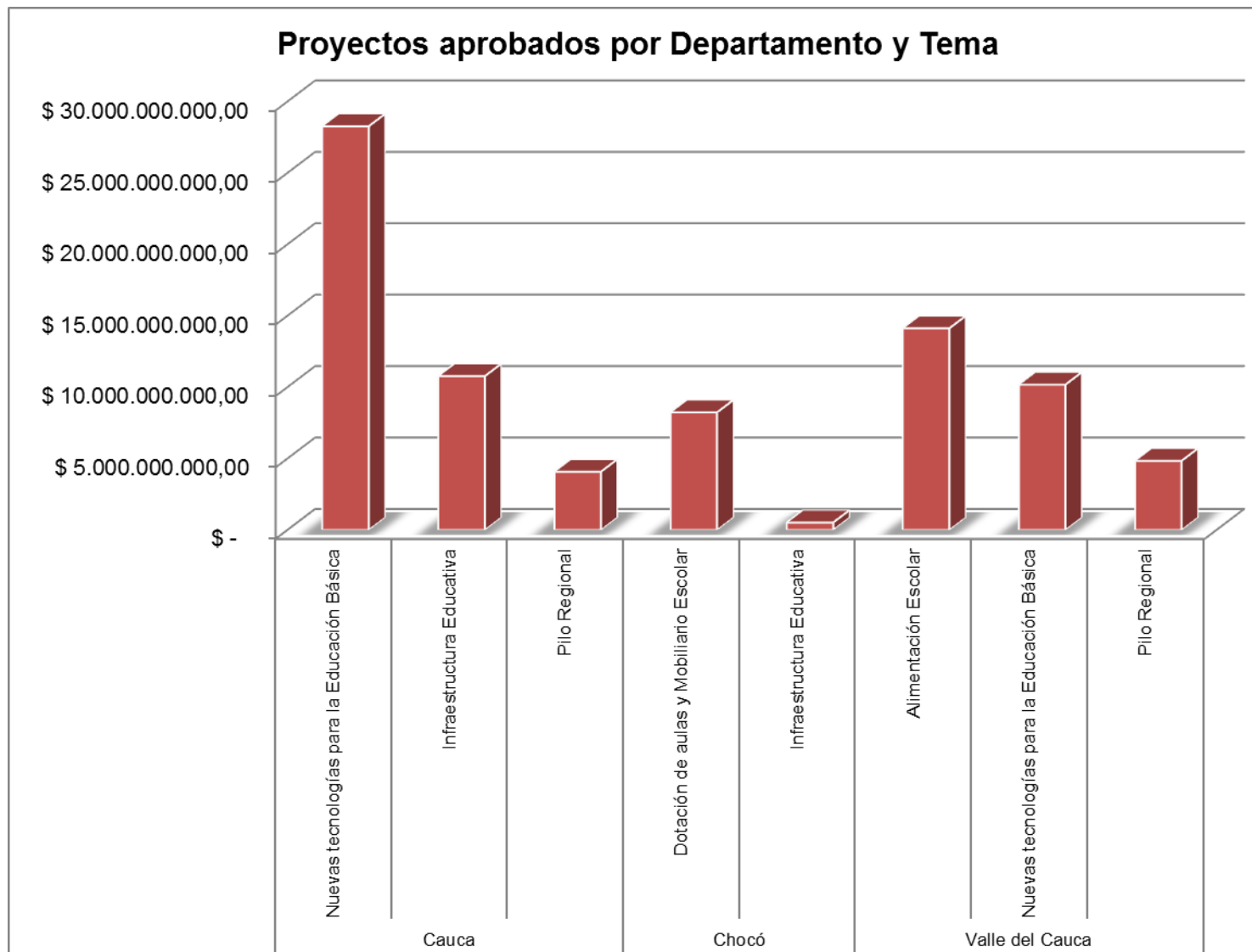
- CAUCA
- CHOCO
- NARIÑO
- VALLE

#### 3.1. Proyectos Aprobados en OCAD

Estos proyectos han sido aprobados en los respectivos OCAD durante la vigencia 2017.

Departamento	Tema Educación	No. Py	Valor Total	Valor de Regalías
<b>Cauca</b>	Nuevas tecnologías para la Educación Básica	1	\$ 28.266.210.000,00	\$ 28.266.210.000,00
	Infraestructura Educativa	6	\$ 10.767.705.770,00	\$ 10.767.705.770,00
	Pilo Regional	1	\$ 4.075.625.099,00	\$ 4.075.625.099,00
<b>Chocó</b>	Dotación de aulas y Mobiliario Escolar	1	\$ 8.231.842.754,40	\$ 8.231.842.754,40
	Infraestructura Educativa	1	\$ 519.698.956,00	\$ 519.698.956,00
<b>Valle del Cauca</b>	Alimentación Escolar	1	\$ 14.117.370.478,00	\$ 14.117.370.478,00
	Nuevas tecnologías para la Educación Básica	1	\$ 10.175.445.000,00	\$ 9.000.000.000,00
	Pilo Regional	1	\$ 4.838.806.131,00	\$ 4.838.806.131,00
<b>Total general</b>		<b>13</b>	<b>\$ 80.992.704.188,40</b>	<b>\$ 79.817.259.188,40</b>

En la Región del Pacifico se encuentran aprobados un total de 13 proyectos por un valor de \$80 mil millones

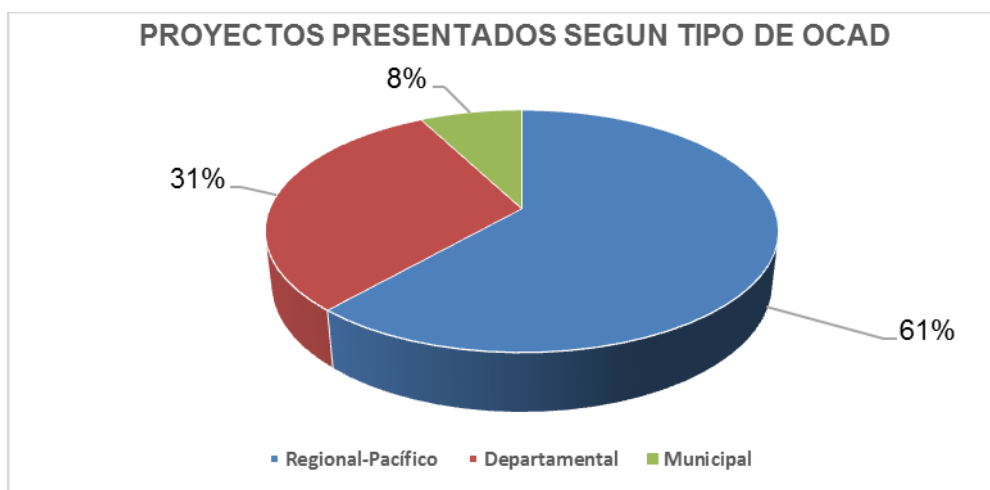




### 3.1.1. Proyectos aprobados por tipo de OCAD

OCAD	No. Py	Valor Total	Valor de Regalías
Regional-Pacífico	8	\$ 77.702.193.969,40	\$ 76.526.748.969,40
Departamental	4	\$ 2.770.811.263,00	\$ 2.770.811.263,00
Municipal	1	\$ 519.698.956,00	\$ 519.698.956,00
<b>Total general</b>	<b>13</b>	<b>\$ 80.992.704.188,40</b>	<b>\$ 79.817.259.188,40</b>

De los 13 proyectos aprobados el OCAD Regional Pacifico cuenta con participación de 61% equivalente a 8 proyectos mientras que en Departamental y Municipal un 31% y 8% respectivamente



### 3.2. Proyectos Viabilizados no aprobados

Estos proyectos se encuentran viabilizados pero no han sido aprobados por el OCAD correspondiente.

Departamento	Tema De Educación	No. Py	Valor Total	Valor de Regalías
<b>Nariño</b>	Infraestructura Educativa	1	\$333.817.354	\$333.817.354
<b>Total general</b>		<b>1</b>	<b>\$333.817.354</b>	<b>\$333.817.354</b>

### 3.3. Proyectos en gestión

Estos proyectos se encuentran en estado de revisar y ajustar según Departamento y tema de educación correspondiente.



Departamento	Tema Educación	No. Py	Valor Total	Valor de Regalías
<b>Cauca</b>	Infraestructura Educativa	4	\$ 9.119.516.434	\$ 9.119.516.434
<b>Chocó</b>	Nuevas Tecnologías para la Educación Básica	1	\$16.955.896.713	\$ 16.955.896.713
	Infraestructura Educativa	1	\$ 772.728.440	\$ 115.909.265
<b>Nariño</b>	Calidad Educativa	1	\$ 4.500.000.000	\$ 4.380.000.000
	Infraestructura Educativa	1	\$ 2.897.843.648	\$ 2.200.000.000
<b>Valle del Cauca</b>	Infraestructura Educativa	1	\$ 48.348.644.855	\$ 14.504.593.456
	Nuevas Tecnologías para la Educación Superior	1	\$4 .000.000.000	\$ 4.000.000.000
<b>Total General</b>		<b>10</b>	<b>\$ 86.594.630.090</b>	<b>\$ 51.275.915.868,49</b>

### 3.3.1. Proyectos en gestión por tipo de OCAD

OCAD	No. Py	Valor Total	Valor de Regalías
Departamental	1	\$231.745.085	\$231.745.085
Regional	9	\$86.362.885.005	\$51.044.170.783
<b>Total general</b>	<b>10</b>	<b>\$ 86.594.630.090</b>	<b>\$ 51.275.915.868,49</b>



#### 4. REGION EJE CAFETERO



OCAD Regional conformado por los Departamentos

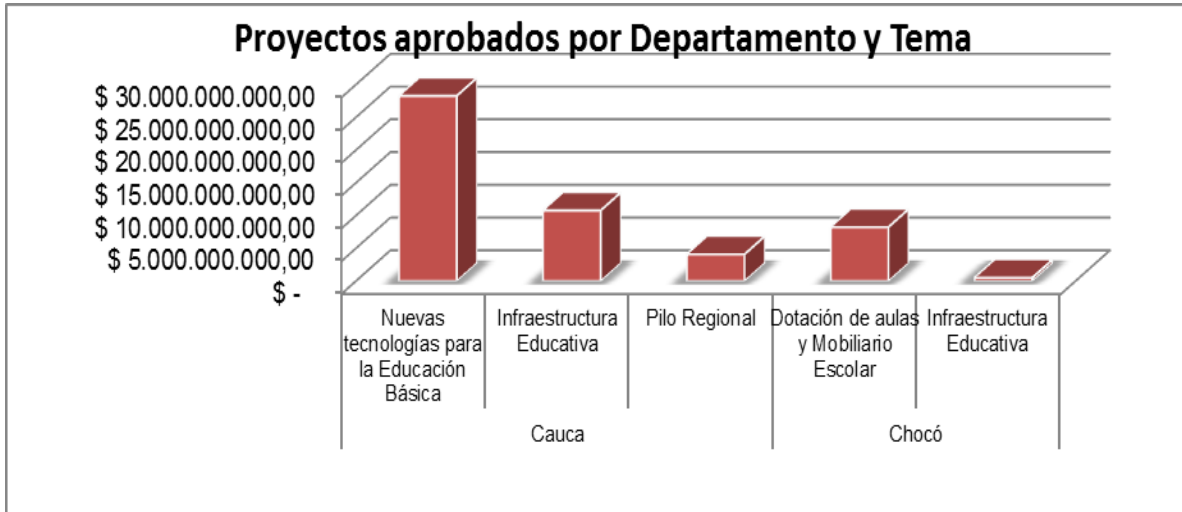
- ANTIOQUIA
- CALDAS
- QUINDIO
- RISARALDA

##### 4.1. Proyectos Aprobados en OCAD

Estos proyectos han sido aprobados en los respectivos OCAD durante la vigencia 2017.

Departamento	Tema Educación	No. Py	Valor Total	Valor de Regalías
<b>Antioquia</b>	Transporte Escolar	1	\$ 497.493.185,00	\$ 497.493.185,00
	Infraestructura Educativa	1	\$ 181.516.104,00	\$ 181.516.104,00
<b>Caldas</b>	Infraestructura Educativa	1	\$ 1.777.800.512,00	\$ 1.777.800.512,00
<b>Quindío</b>	Bilingüismo	1	\$ 15.411.339.372,00	\$15.411.339.372,00
<b>Risaralda</b>	Bilingüismo	1	\$ 4.411.445.000,00	\$ 3.812.000.000,00
<b>Total General</b>		<b>5</b>	<b>\$ 22.279.594.173,00</b>	<b>\$ 21.680.149.173,00</b>

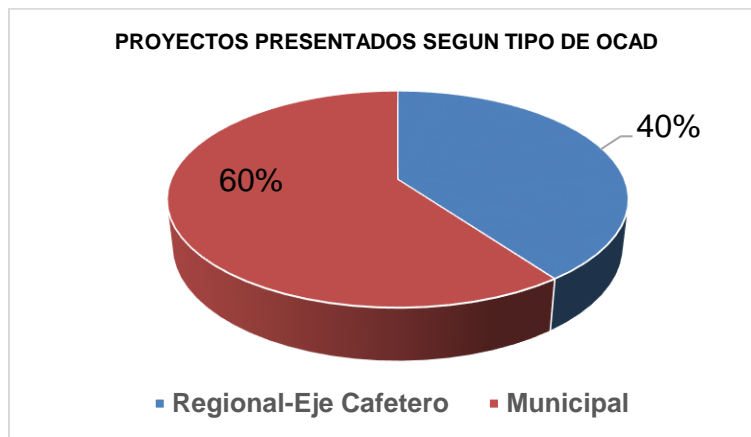
En la Región del Eje Cafetero se encuentran aprobados un total de 5 proyectos por un valor de \$22 mil millones



#### 4.1.1. Proyectos aprobados por tipo de OCAD

OCAD	No. Py	Valor Total	Valor de Regalías
Regional-Eje Cafetero	2	\$ 19.822.784.372,00	\$ 19.223.339.372,00
Municipal	3	\$ 2.456.809.801,00	\$ 2.456.809.801,00
<b>Total general</b>	<b>5</b>	<b>\$ 22.279.594.173,00</b>	<b>\$ 21.680.149.173,00</b>

De los 5 proyectos aprobados el OCAD Municipal cuenta con participación de 60% equivalente a 3 proyectos mientras que en Regional un 40%.







#### 4.2. Proyectos Viabilizados no aprobados

Estos proyectos se encuentran viabilizados pero no han sido aprobados por el OCAD correspondiente.

N/A

#### 4.3. Proyectos en gestión

Estos proyectos se encuentran en estado de revisar y ajustar según Departamento y tema de educación correspondiente.

N/A

##### 4.3.1. Proyectos en gestión por tipo de OCAD

N/A



## 5. EGIÓN CENTRO ORIENTE



OCAD Regional conformado por los Departamentos

- BOGOTA
- BOYACA
- CUNDINAMARCA
- NORTE DE SANTANDER
- SANTANDER

### 5.1. Proyectos Aprobados en OCAD

Estos proyectos han sido aprobados en los respectivos OCAD durante la vigencia 2017.

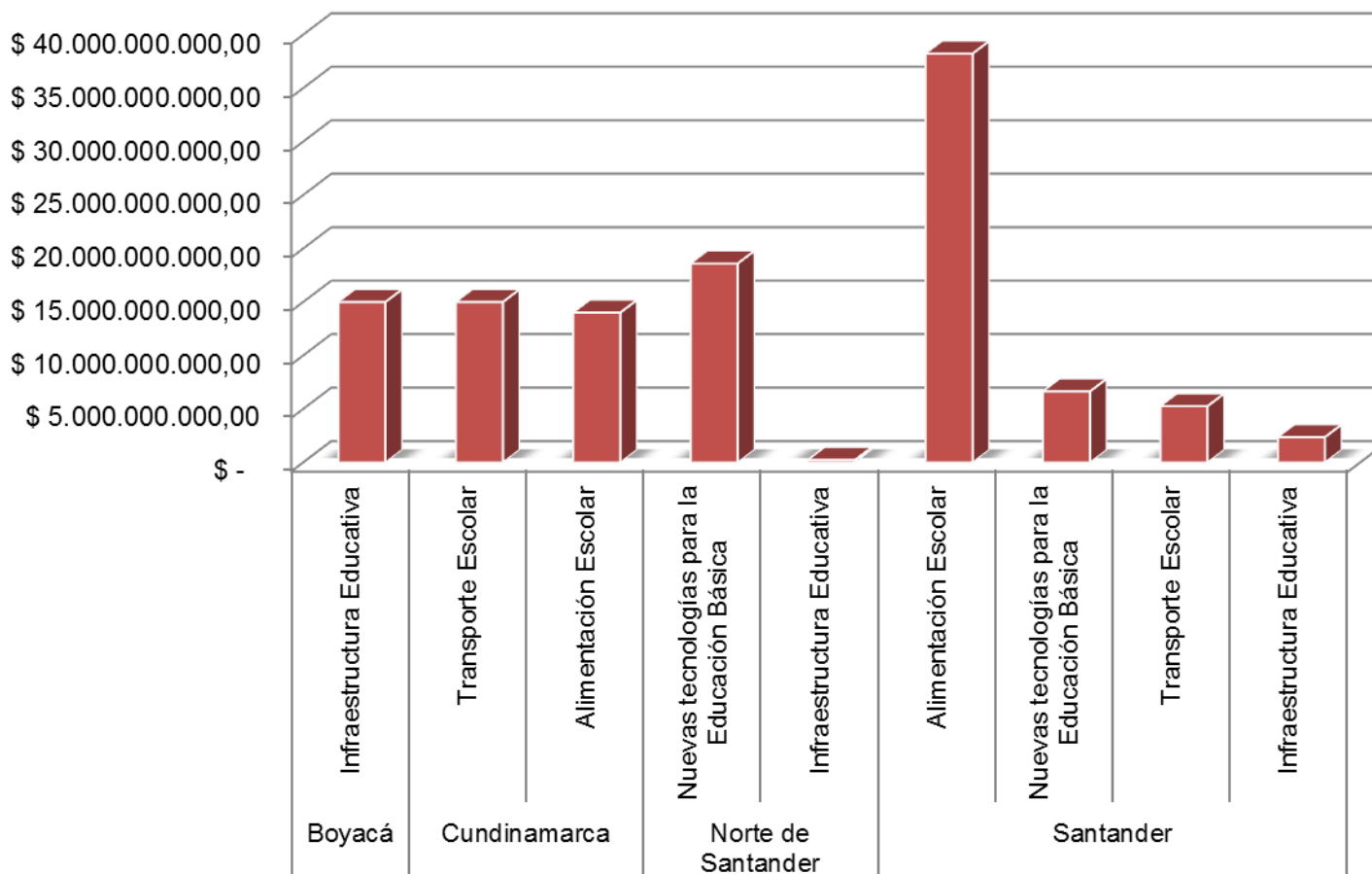
Departamento	Tema Educación	No. Py	Valor Total	Valor de Regalías
<b>Boyacá</b>	Infraestructura Educativa	2	\$ 14.998.529.998,00	\$ 630.355.055,00
<b>Cundinamarca</b>	Transporte Escolar	1	\$ 14.995.289.800,00	\$ 14.995.289.800,00
	Alimentación Escolar	1	\$ 14.000.000.000,00	\$ 14.000.000.000,00
<b>Norte de Santander</b>	Nuevas tecnologías para la Educación Básica	1	\$ 18.596.119.580,00	\$ 2.303.582.730,00
	Infraestructura Educativa	1	\$ 237.455.397,00	\$ 237.455.397,00
<b>Santander</b>	Alimentación Escolar	1	\$ 38.222.630.811,00	\$ 36.806.893.771,00
	Nuevas tecnologías para la Educación Básica	1	\$ 6.634.707.200,00	\$ 6.634.707.200,00
	Transporte Escolar	4	\$ 5.250.003.120,00	\$ 5.018.076.770,00
	Infraestructura Educativa	5	\$ 2.352.119.162,33	\$ 2.049.564.660,00
<b>Total general</b>		<b>17</b>	<b>\$ 115.286.855.068,33</b>	<b>\$ 82.675.925.383,00</b>

En la Región del Centro Oriente se encuentran aprobados un total de 17 proyectos por un valor de \$116 mil millones.





### Proyectos aprobados por Departamento y Tema

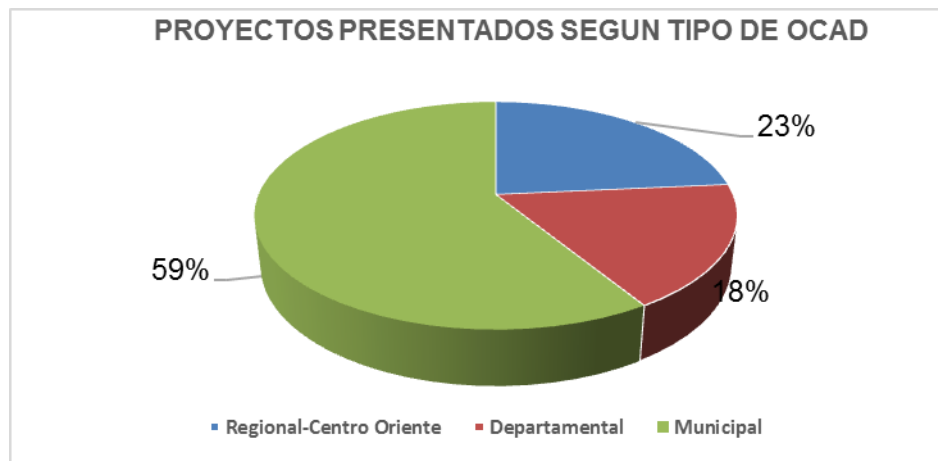




### 5.1.1. Proyectos aprobados por tipo de OCAD

OCAD	No. Py	Valor Total	Valor de Regalías
Regional-Centro Oriente	4	\$ 85.814.040.191,00	\$ 68.105.766.301,00
Departamental	3	\$ 21.766.876.232,00	\$ 7.505.658.321,00
Municipal	10	\$ 7.705.938.645,33	\$ 7.064.500.761,00
<b>Total general</b>	<b>17</b>	<b>\$ 115.286.855.068,33</b>	<b>\$ 82.675.925.383,00</b>

De los 17 proyectos aprobados el OCAD Municipal cuenta con participación de 59% equivalente a 10 proyectos mientras que en Regional y Departamental un 23% y 18% respectivamente



### 5.2. Proyectos Viabilizados

Estos proyectos se encuentran viabilizados pero no han sido aprobados por el OCAD correspondiente.

Departamento	Tema De Educación	No. Py	Valor Total	Valor de Regalías
Norte de Santander	Bilingüismo	1	\$11.998.501.724	\$11.998.501.724
Santander	Dotación de aulas y Mobiliario Escolar	1	\$4.999.999.069	\$4.999.999.069
<b>Total general</b>		<b>2</b>	<b>\$16.998.500.793</b>	<b>\$16.998.500.793</b>

### 5.3. Proyectos en gestión

Estos proyectos se encuentran en estado de revisar y ajustar según Departamento y tema de educación correspondiente.



DEPARTAMENTO	Tema Educación	No. Py	Valor Total	Valor de Regalías
Boyacá	Transporte Escolar	1	\$12.610.023.539	\$11.249.335.184
	Infraestructura Educativa	1	\$1.978.462.158	\$1.163.126.339
Norte de Santander	Infraestructura Educativa	2	\$20.452.507.273	\$11.752.514.204
Santander	Nuevas Tecnologías para la Educación Básica	1	\$8.845.698.536	\$7.624.287.486
<b>Total general</b>		<b>5</b>	<b>\$43.886.691.506</b>	<b>\$31.789.263.213</b>

### 5.3.1. Proyectos en gestión por tipo de OCAD

OCAD	No. Py	Valor Total	Valor de Regalías
Departamental	2	\$21.455.722.075	\$18.873.622.670
Regional	3	\$22.430.969.431	\$ 12.915.640.543
<b>Total general</b>	<b>5</b>	<b>\$43.886.691.506</b>	<b>\$31.789.263.213</b>



## 6. REGION CENTRO SUR



OCAD Regional conformado por los Departamentos

- AMAZONAS
- CAQUETA
- HUILA
- PUTUMAYO
- TOLIMA

### 6.1. Proyectos Aprobados en OCAD

Estos proyectos han sido aprobados en los respectivos OCAD durante la vigencia 2017.

Departamento	Tema Educación	No. Py	Valor Total	Valor de Regalías
<b>Amazonas</b>	Infraestructura Educativa	1	\$ 33.577.624.379,00	\$ 33.577.624.379,00
	Acceso Educación Superior	1	\$ 4.134.068.461,00	\$ 4.134.068.461,00
	Transporte Escolar	1	\$ 3.628.783.179,00	\$ 3.628.783.179,00
<b>Caquetá</b>	Bilingüismo	1	\$ 12.519.280.949,00	\$11.485.855.838,00
	Alimentación Escolar	1	\$ 6.939.850.176,00	\$ 6.939.850.176,00
	Nuevas tecnologías para la Educación Básica	1	\$ 2.666.049.257,00	\$ 2.666.049.257,00
	Infraestructura Educativa	2	\$ 1.316.748.772,00	\$ 1.261.086.616,00
<b>Huila</b>	Transporte Escolar	1	\$ 6.088.892.656,00	\$ 6.088.892.656,00
	Ciencia, Tecnología e Innovación en Educación	1	\$ 3.835.700.000,00	\$ 2.700.000.000,00
	Infraestructura Educativa	5	\$1.731.994.103,00	\$1.719.994.103,00

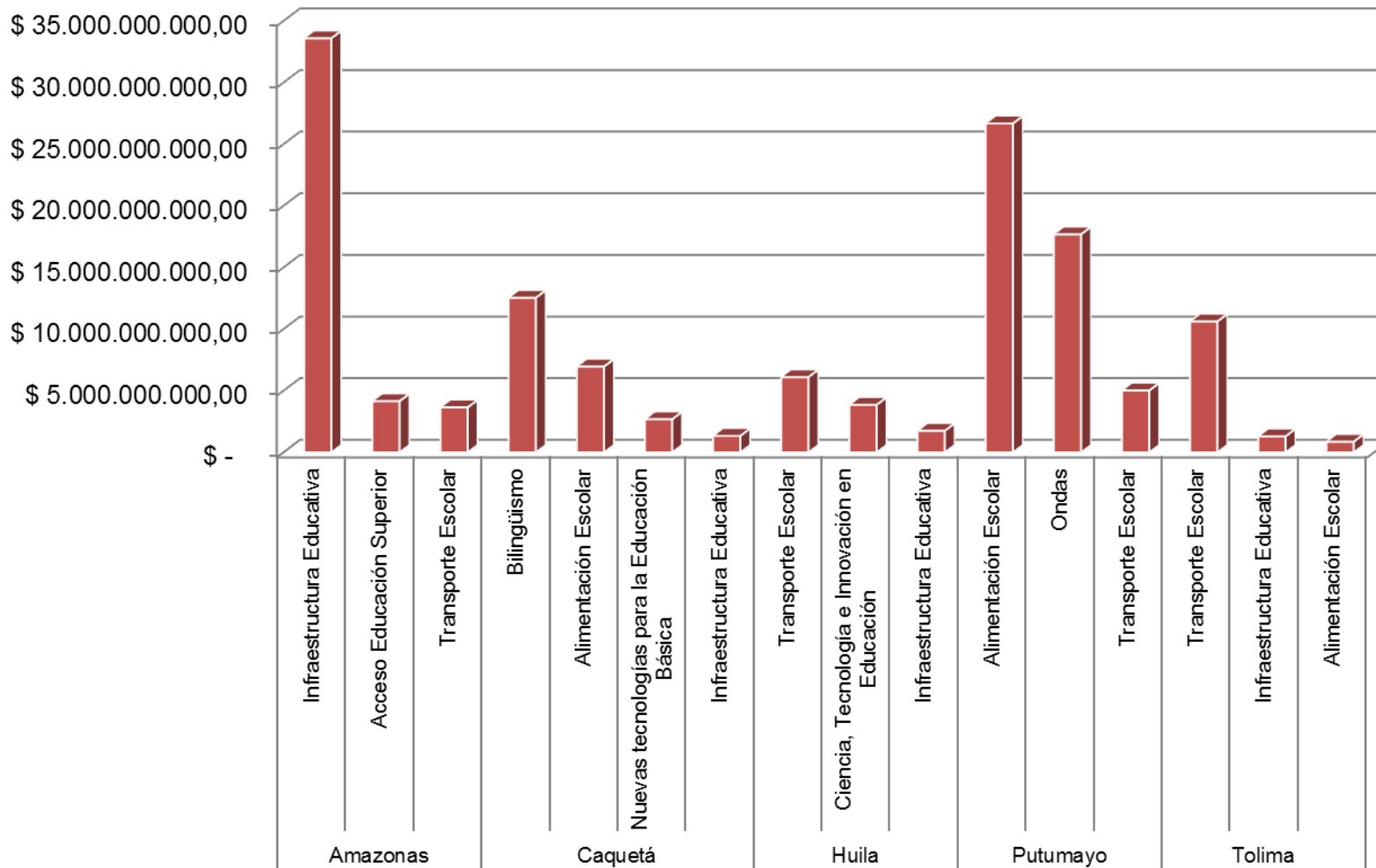


<b>Putumayo</b>	Alimentación Escolar	2	\$ 26.663.921.076,00	\$ 24.326.885.180,00
	Ondas	1	\$ 17.670.910.463,00	\$ 17.508.910.463,00
	Transporte Escolar	1	\$ 5.003.049.621,00	\$ 5.003.049.621,00
<b>Tolima</b>	Transporte Escolar	5	\$ 10.601.537.703,00	\$ 10.601.537.703,00
	Infraestructura Educativa	2	\$ 1.282.417.783,00	\$ 1.282.417.783,00
	Alimentación Escolar	2	\$ 847.143.200,00	\$ 847.143.200,00
<b>Total general</b>		<b>28</b>	<b>\$138.507.971.778,00</b>	<b>\$ 133.772.148.615,00</b>

En la Región del Centro Sur se encuentran aprobados un total de 28 proyectos por un valor de \$138 mil millones



### Proyectos aprobados por Departamento y Tema



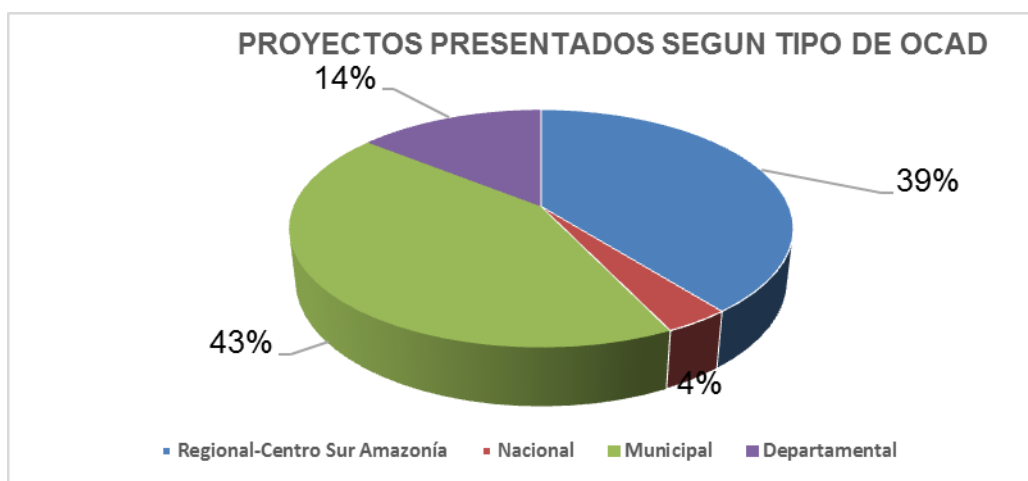




### 6.1.1. Proyectos aprobados por tipo de OCAD

OCAD	No. Py	Valor Total	Valor de Regalías
Regional-Centro Sur Amazonía	11	\$ 110.524.280.943,00	\$107.153.819.936,00
Nacional	1	\$ 17.670.910.463,00	\$ 17.508.910.463,00
Municipal	12	\$ 6.030.697.547,00	\$ 5.955.035.391,00
Departamental	4	\$ 4.282.082.825,00	\$ 3.154.382.825,00
<b>Total general</b>	<b>28</b>	<b>\$ 138.507.971.778,00</b>	<b>\$133.772.148.615,00</b>

De los 28 proyectos aprobados el OCAD Municipal cuenta con participación de 43% equivalente a 12 proyectos mientras que en Regional, Departamental y Nacional (CTel) un 39%, 14% y 4% respectivamente.



### 6.2. Proyectos Viabilizados

Estos proyectos se encuentran viabilizados pero no han sido aprobados por el OCAD correspondiente.

N/A

### 6.3. Proyectos en gestión

Estos proyectos se encuentran en estado de revisar y ajustar según Departamento y tema de educación correspondiente.





DEPARTAMENTO	Tema Educación	No. Py	Valor Total	Valor de Regalías
Caquetá	Dotación de aulas y Mobiliario Escolar	1	\$8.985.177.258	\$8.985.177.258
	Calidad Educativa	1	\$3.156.471.792	\$3.156.471.792
Huila	Articulación Media - Superior	1	\$13.154.691.093	\$13.154.691.093
	Infraestructura Educativa	1	\$4.227.298.439	\$4.227.298.439
	Cobertura educación superior	1	\$3.052.257.520	\$3.052.257.520
Putumayo	Infraestructura Educativa	7	\$2.941.500.673	\$2.891.500.673
Tolima	Infraestructura Educativa	1	\$1.387.900.000	\$1.387.900.000
<b>Total general</b>		<b>13</b>	<b>\$36.905.296.775</b>	<b>\$36.855.296.775</b>

### 6.3.1. Proyectos en gestión por tipo de OCAD

OCAD	No. Py	Valor Total	Valor de Regalías
Departamental	6	\$3.862.435.964	\$3.812.435.964
Municipal	1	\$4.227.298.439	\$4.227.298.439
Regional	6	\$28.815.562.372	\$28.815.562.372
<b>Total general</b>	<b>13</b>	<b>\$36.905.296.775</b>	<b>\$36.855.296.775</b>



7. REGION CARIBE

OCAD Regional conformado por los Departamentos



- ATLANTICO
- BOLIVAR
- CESAR
- CORDOBA
- LA GUAJIRA
- MAGDALENA
- SAN ANDRES
- SUCRE

7.1. Proyectos Aprobados en OCAD

Estos proyectos han sido aprobados en los respectivos OCAD durante la vigencia 2017.

Departamento	Tema Educación	No. Py	Valor Total	Valor de Regalías
<b>Atlántico</b>	Pilo Regional	1	\$11.155.688.503,00	\$11.155.688.503,00
	Transporte Escolar	1	\$128.400.000,00	\$128.400.000,00
	Alimentación Escolar	1	\$126.432.912,00	\$126.432.912,00
<b>Bolívar</b>	Alimentación Escolar	1	\$1.507.167.614,00	\$1.507.167.614,00
<b>Cesar</b>	Infraestructura Educativa	4	\$34.507.823.241,14	\$29.615.737.991,14
	Acceso Educación Superior	1	\$8.200.000.000,00	\$ 8.200.000.000,00
	Dotación de aulas y Mobiliario Escolar	1	\$5.913.622.533,00	\$ 5.913.622.533,00
	Transporte Escolar	2	\$5.303.350.280,00	\$ 5.303.350.280,00
	Alimentación Escolar	1	\$1.713.909.233,00	\$1.713.909.233,00
	Nuevas tecnologías para la Educación Básica	1	\$520.002.987,00	\$520.002.987,00
<b>Córdoba</b>	Transporte Escolar	5	\$15.397.696.643,00	\$15.397.696.643,00
	Alimentación Escolar	2	\$4.853.522.495,72	\$4.853.522.495,72
	Infraestructura Educativa	4	\$4.322.626.233,00	\$ 4.322.626.233,10
<b>La Guajira</b>	Transporte Escolar	2	\$ 32.697.457.692,00	\$ 32.697.457.692,00
	Infraestructura Educativa	4	\$ 4.070.591.185,00	\$ 3.863.531.115,00
	Alimentación Escolar	1	\$ 2.595.371.436,00	\$ 2.595.371.436,00
<b>Magdalena</b>	Alimentación Escolar	2	\$ 51.101.605.005,00	\$33.248.341.307,00
<b>San Andrés</b>	Infraestructura Educativa	1	\$ 12.372.523.168,72	\$12.372.523.168,72
	Acceso Educación	1	\$11.256.807.619,00	\$11.256.807.619,00



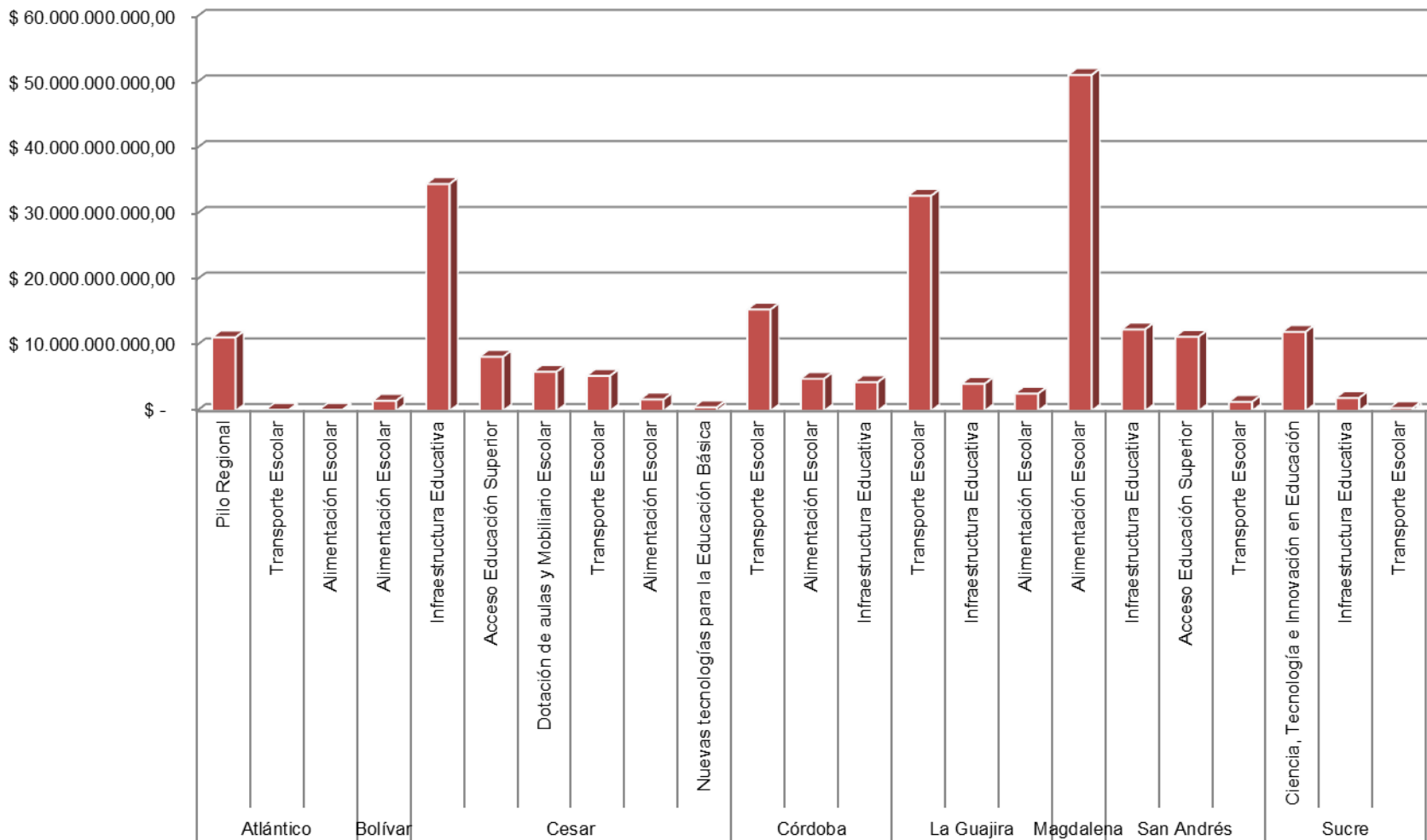


	Superior			
	Transporte Escolar	1	\$1.340.486.392,52	\$1.128.913.793,00
<b>Sucre</b>	Ciencia, Tecnología e Innovación en Educación	1	\$12.006.945.301,00	\$11.741.345.301,00
	Infraestructura Educativa	3	\$ 1.934.811.282,59	\$1.934.811.282,59
	Transporte Escolar	1	\$379.732.367,52	\$ 379.732.367,52
<b>Total general</b>		<b>42</b>	<b>\$223.406.574.124,21</b>	<b>\$199.976.992.506,79</b>

En la Región Caribe se encuentran aprobados un total de 42 proyectos por un valor de \$ 223 mil millones



### Proyectos aprobados por Departamento y Tema

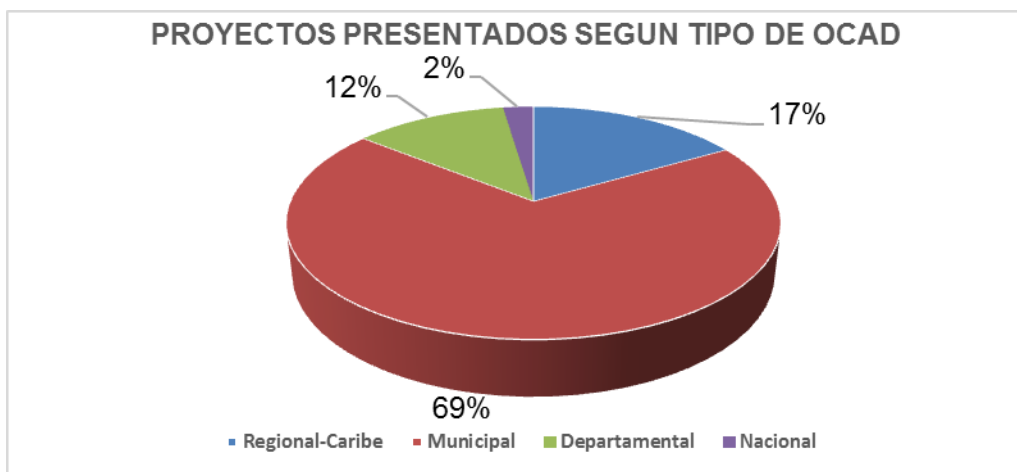




### 7.1.1. Proyectos aprobados por tipo de OCAD

OCAD	No. Py	Valor Total	Valor de Regalías
Regional-Caribe	7	\$ 115.373.774.040,24	\$103.461.138.652,72
Municipal	29	\$ 66.836.857.041,97	\$ 55.677.596.062,07
Departamental	5	\$ 29.188.997.741,00	\$ 29.096.912.491,00
Nacional	1	\$ 12.006.945.301,00	\$ 11.741.345.301,00
<b>Total general</b>	<b>42</b>	<b>\$ 223.406.574.124,21</b>	<b>\$199.976.992.506,79</b>

De los 42 proyectos aprobados el OCAD Municipal cuenta con participación de 69% equivalente a 29 proyectos mientras que en Regional, Departamental y Nacional (CTel) un 17%, 12% y 2% respectivamente.



### 7.2. Proyectos Viabilizados

Estos proyectos se encuentran viabilizados pero no han sido aprobados por el OCAD correspondiente.

N/A

### 7.3. Proyectos en gestión

Estos proyectos se encuentran en estado de revisar y ajustar según Departamento y tema de educación correspondiente.

N/A



## 8. FONDO DE CIENCIA TECNOLOGÍA E INNOVACIÓN

### 8.1. Proyectos Aprobados

DEPARTAMENTO	Proyecto	Valor SGR	Valor Total
ANTIOQUIA	Investigación y desarrollo	\$20.000.000.000,00	\$20.227.791.984,00

### 8.2. Proyectos viabilizados

DEPARTAMENTO	Proyecto	Beneficiados	Valor SGR	Valor Total
GUAJIRA	Formación docente	200	\$ 8.001.405.548,00	\$11.223.511.801,00

### 8.3. Proyectos en gestión

DEPARTAMENTO	Proyecto	Beneficiados	Valor SGR FCTel
QUINDIO	Formación docente	120	\$5.493.000.000,00
CAUCA	Formación docente	130	\$12.807.420.000,00
BOLIVAR	Formación docente	300	\$12.000.000.000,00
CESAR	Formación docente	130	\$ 4.300.000.000,00
CHOCO	Formación docente	Por definir	\$ 9.648.951.000,00
SUCRE	Formación docente	273	\$11.600.000.000,00
BOYACA	Formación docente	Por definir	\$ 4.000.000.000,00
MAGDALENA	Formación docente	Por definir	\$ 6.000.000.000,00
<b>Total proyectos en Gestión</b>		<b>953</b>	<b>\$ 58.041.951.000</b>