

# Informe Anual

Sistema de Información  
Unificado de Convivencia Escolar  
**SIUCE**  
**2023**



**Educación**



**COLOMBIA**  
POTENCIA DE LA  
**VIDA**

**INFORME 2023**  
**SISTEMA DE INFORMACIÓN UNIFICADO DE**  
**CONVIVENCIA ESCOLAR**  
**SIUCE**

**MINISTERIO DE EDUCACIÓN NACIONAL**  
**SUBDIRECCIÓN DE FOMENTO DE COMPETENCIAS**  
**EQUIPO PROGRAMAS TRANSVERSALES Y**  
**COMPETENCIAS CIUDADANAS**

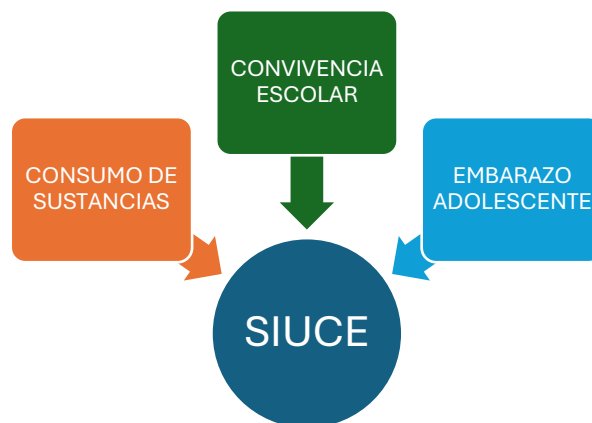
## Sistema de Información Unificado de Convivencia Escolar- SIUCE

Es una de las herramientas establecidas en el Sistema Nacional de Convivencia Escolar según la Ley 1620 de 2013, para la identificación, registro y seguimiento de los casos de acoso, violencia escolar y de vulneración de derechos sexuales y reproductivos que afecten a los niños, niñas y adolescentes de los establecimientos educativos. Dicha información servirá de base para la toma de decisiones y para la reorientación de estrategias y programas que fomenten la convivencia escolar y la formación para el ejercicio de los derechos humanos, sexuales y reproductivos de los niños, niñas y adolescentes, tal como lo enuncia el Artículo 28 de la Ley 1620 de 2013.

De esta manera, hemos venido fortaleciendo las entidades territoriales en la importancia del uso e implementación del SIUCE en todo el territorio nacional, para ello hemos realizado procesos de formación desde finales del 2019 hasta la actualidad, logrando tener las siguientes cifras de usuarios creados hasta el 31 de diciembre del 2023:

Usuarios creados	
Establecimientos educativos	13.547
Secretarías de educación	94
ICBF	1
Policía de infancia y adolescencia	1.086
Comité territorial	6
Comité Nacional	1
<b>Total</b>	<b>14.735</b>

El sistema de información unificado de convivencia escolar **SIUCE** cuenta con 3 módulos para el registro, consulta y seguimiento de las situaciones de los presuntos casos de acoso, violencia escolar y vulneración de derechos humanos, sexuales y reproductivos que afectan a los niños niñas y adolescentes de todo el territorio nacional.



Información de reportes de cada uno de los módulos del SIUCE correspondientes a cada entidad territorial certificada en educación:

N	ETC	CONVIVENCIA	EMBARAZO	CONSUMO	TOTAL DE REPORTES
1	CALI	3042	83	736	3861
2	CORDOBA	352	141	110	603
3	CUNDINAMARCA	345	69	122	536
4	ANTIOQUIA	270	73	178	521
5	BUCARAMANGA	286	74	158	518
6	SOACHA	263	57	185	505
7	HUILA	201	144	114	459
8	CALDAS	227	80	115	422
9	PEREIRA	199	43	171	413
10	BOYACA	187	155	52	394
11	VALLE DEL CAUCA	242	45	85	372
12	TULUA	164	38	134	336
13	SANTANDER	176	75	54	305
14	FLORENCIA	193	46	62	301
15	MEDELLIN	192	11	59	262
16	ITAGUI	146	14	74	234
17	NEIVA	111	50	72	233
18	YOPAL	164	17	47	228
19	BELLO	141	30	47	218
20	CASANARE	98	48	61	207
21	MANIZALES	140	13	54	207
22	CESAR	113	31	48	192
23	ENVIGADO	125	10	56	191
24	FUSAGASUGA	110	24	56	190

## INFORME SIUCE 2023

25	META	100	30	48	178
26	SINCELEJO	82	48	39	169
27	CUCUTA	112	27	27	166
28	TOLIMA	64	47	44	155
29	PIEDRECUESTA	93	12	47	152
30	CAUCA	86	25	31	142
31	PUTUMAYO	72	40	27	139
32	PASTO	112	12	12	136
33	RISARALDA	42	43	47	132
34	MONTERIA	77	19	30	126
35	PITALITO	88	18	20	126
36	DOSQUEBRADAS	55	12	58	125
37	GIRON	56	26	27	109
38	FUNZA	47	3	58	108
39	GUAVIARE	74	11	22	107
40	CARTAGO	51	16	37	104
41	TUNJA	47	26	28	101
42	NARIÑO	36	17	46	99
43	SOLEDAD	48	12	33	93
44	ARMENIA	24	9	51	84
45	CHÍA	46	4	34	84
46	CARTAGENA	63	4	11	78
47	APARTADO	48	11	18	77
48	POPAYAN	41	6	27	74
49	IBAGUE	45	15	11	71
50	ATLANTICO	29	23	18	70
51	FLORIDABLANCA	47	3	17	67
52	SABANETA	55	0	10	65
53	MOSQUERA	40	2	15	57
54	SOGAMOSO	25	18	14	57
55	ARAUCA	29	18	8	55
56	VILLAVICENCIO	36	5	14	55
57	BOLIVAR	19	27	6	52
58	JAMUNDÍ	33	4	15	52
59	QUINDIO	19	13	20	52
60	PALMIRA	35	1	15	51
61	SANTA MARTA	27	14	9	50
62	BOGOTA	33	0	16	49
63	SUCRE	18	27	4	49

INFORME SIUCE 2023

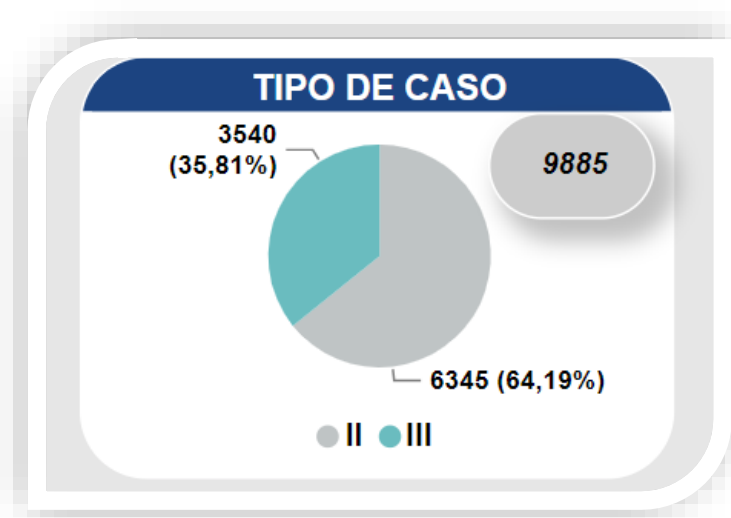
64	ZIPAQUIRA	27	2	19	48
65	GUADALAJARA DE BUGA	24	10	13	47
66	VALLEDUPAR	27	13	7	47
67	AMAZONAS	22	0	24	46
68	BARRANQUILLA	22	12	11	45
69	LA ESTRELLA	26	2	15	43
70	DUITAMA	20	10	6	36
71	IPIALES	20	4	12	36
72	BARRANCABERMEJA	24	3	4	31
73	FACATATIVÁ	8	9	11	28
74	BUENAVENTURA	11	2	12	25
75	YUMBO	15	7	3	25
76	MALAMBO	12	7	2	21
77	SAHAGUN	12	5	3	20
78	NORTE DE SANTANDER	6	9	1	16
79	QUIBDÓ	16	0	0	16
80	CIENAGA	4	6	5	15
81	MAGDALENA	7	6	1	14
82	TURBO	4	5	2	11
83	SAN ANDRÉS, PROVIDENCIA	3	6	1	10
84	URIBIA	6	2	1	9
85	GIRARDOT	5	3	0	8
86	SAN ANDRES DE TUMACO	5	1	1	7
87	CAQUETA	6	0	0	6
88	LORICA	5	1	0	6
89	CHOCO	1	2	0	3
90	LA GUAJIRA	2	0	0	2
91	RIONEGRO	2	0	0	2
92	GUAINIA	1	0	0	1
93	MAGANGUE	1	0	0	1
	<b>TOTAL</b>	<b>9885</b>	<b>2146</b>	<b>4018</b>	<b>16049</b>





De acuerdo con los registros reportados en el módulo de convivencia escolar por año, presentamos a continuación las cifras:

AÑO	SITUACIONES TIPO II	SITUACIONES TIPO III	TOTAL, GENERAL
2020	19	6	25
2021	99	93	192
2022	2.114	1.374	3.488
2023	4.113	2.067	6.180
<b>TOTAL, GENERAL</b>	<b>6.345</b>	<b>3.540</b>	<b>9.885</b>



Información de registros de casos en el sistema por secretaria de educación certificada de acuerdo con las situaciones tipo II y tipo III:

SECRETARIA DE EDUCACIÓN	TIPO II	TIPO III	Total, general
AMAZONAS	18	4	22
ANTIOQUIA	168	102	270
APARTADO	15	33	48
ARAUCA	22	7	29

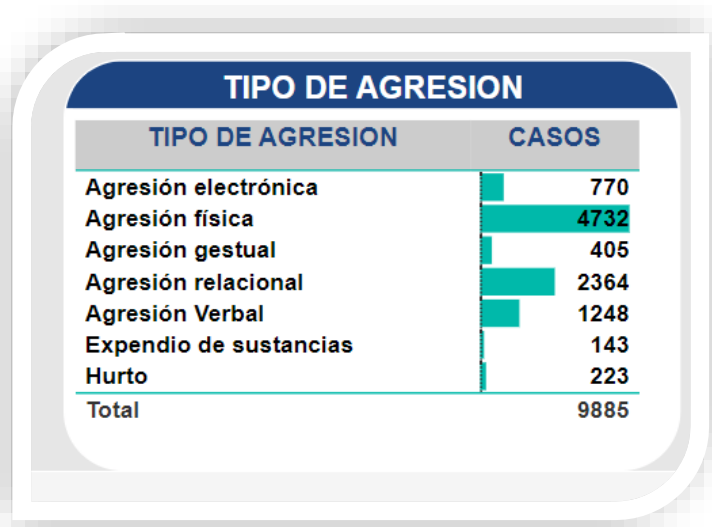


ARCHIPIÉLAGO DE SAN ANDRÉS, PROVIDENCIA Y SANTA CATALINA	2	1	3
ARMENIA	21	3	24
ATLANTICO	12	17	29
BARRANCABERMEJA	13	11	24
BARRANQUILLA	16	6	22
BELLO	71	70	141
BOGOTA	24	9	33
BOLIVAR	12	7	19
BOYACA	115	72	187
BUCARAMANGA	129	157	286
BUENAVENTURA	4	7	11
CALDAS	131	96	227
CALI	2376	666	3042
CAQUETA	1	5	6
CARTAGENA	45	18	63
CARTAGO	41	10	51
CASANARE	47	51	98
CAUCA	35	51	86
CESAR	65	48	113
CHÍA	31	15	46
CHOCO	1		1
CIENAGA	1	3	4
CORDOBA	206	146	352
CUCUTA	66	46	112
CUNDINAMARCA	239	106	345
DOSQUEBRADAS	24	31	55
DUITAMA	12	8	20
ENVIGADO	94	31	125
FACATATIVÁ	3	5	8
FLORENCIA	101	92	193
FLORIDABLANCA	39	8	47
FUNZA	37	10	47
FUSAGASUGA	67	43	110
GIRARDOT	2	3	5
GIRON	30	26	56
GUADALAJARA DE BUGA	16	8	24
GUAINIA		1	1
GUAVIARE	33	41	74
HUILA	100	101	201
IBAGUE	23	22	45
IPIALES	12	8	20
ITAGUI	95	51	146

JAMUNDÍ	28	5	33
LA ESTRELLA	16	10	26
LA GUAJIRA		2	2
LORICA	2	3	5
MAGANGUE	1		1
MAGDALENA	5	2	7
MALAMBO	9	3	12
MANIZALES	90	50	140
MEDELLIN	83	109	192
META	54	46	100
MONTERIA	48	29	77
MOSQUERA	23	17	40
NARIÑO	24	12	36
NEIVA	53	58	111
NORTE DE SANTANDER	3	3	6
PALMIRA	33	2	35
PASTO	71	41	112
PEREIRA	114	85	199
PIEDRECUESTA	58	35	93
PITALITO	44	44	88
POPAYAN	14	27	41
PUTUMAYO	36	36	72
QUIBDÓ	10	6	16
QUINDIO	11	8	19
RIONEGRO	1	1	2
RISARALDA	26	16	42
SABANETA	38	17	55
SAHAGUN	6	6	12
SAN ANDRES DE TUMACO	5		5
SANTA MARTA	13	14	27
SANTANDER	97	79	176
SINCELEJO	56	26	82
SOACHA	144	119	263
SOGAMOSO	13	12	25
SOLEDAD	15	33	48
SUCRE	15	3	18
TOLIMA	38	26	64
TULUA	108	56	164
TUNJA	31	16	47
TURBO	3	1	4
URIBIA	1	5	6
VALLE DEL CAUCA	158	84	242
VALLEDUPAR	14	13	27

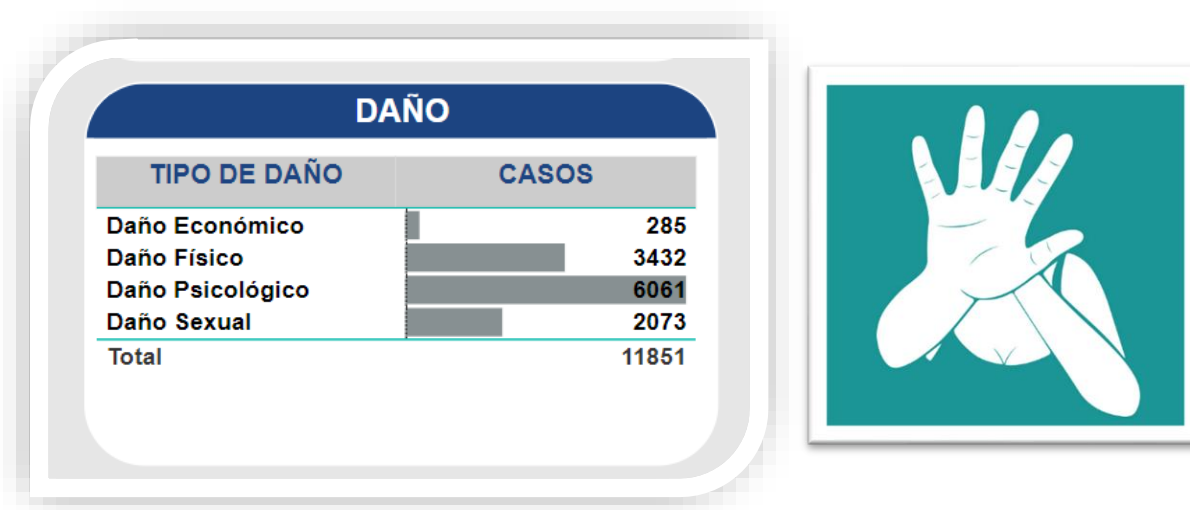
VILLAVICENCIO	13	23	36
YOPAL	88	76	164
YUMBO	8	7	15
ZIPAQUIRA	9	18	27
<b>Total general</b>	<b>6345</b>	<b>3540</b>	<b>9885</b>

Información de registros en el sistema por tipos de agresión de acuerdo con las situaciones tipo II y tipo III:



TIPO DE AGRESION	TIPO II	TIPO III	TOTAL
Agresión electrónica	626	144	770
Agresión física	2.314	2.418	4.732
Agresión gestual	340	65	405
Agresión relacional	1.960	404	2.364
Agresión verbal	1.105	143	1.248
Expendio de sustancias		143	143
Hurto		223	223
<b>Total</b>	<b>6.345</b>	<b>2.540</b>	<b>9.885</b>

Categorías de violencia en los reportes según las situaciones tipo II y tipo III:



Etiquetas de fila	TIPO II	TIPO III	TOTAL
Daño Económico	23	171	194
Daño Económico, Daño Físico	8	10	18
Daño Económico, Daño Físico, Daño Psicológico	5	10	15
Daño Económico, Daño Físico, Daño Psicológico, Daño Sexual		2	2
Daño Económico, Daño Psicológico	34	20	54
Daño Económico, Daño Psicológico, Daño Sexual		1	1
Daño Económico, Daño Sexual		1	1
Daño Físico	1.608	697	2.305
Daño Físico, Daño Psicológico	469	468	937
Daño Físico, Daño Psicológico, Daño Sexual		127	127
Daño Físico, Daño Sexual		28	28
Daño Psicológico	4.198	91	4.289
Daño Psicológico, Daño Sexual		636	636
Daño Sexual		1.278	1.278
<b>Total general</b>	<b>6.345</b>	<b>3.540</b>	<b>9.885</b>

Información por evento generador según reporte en el sistema SIUCE son:

EVENTO	CASOS
Discr. por religión	3
Discr. por ideas políticas	4
Discr. por condición económica	51
Discriminación étnica	53
Discr. por procedencia	55
Discr. por situación de discapacidad	70
Discr. por orientación sexual	112
Consumo problemático de SPA	129
Discr. por género	351
Discr. por aspecto físico	457
Otro	8600
<b>Total</b>	<b>9885</b>

Información de los Lugares de ocurrencia en que se han presentado las situaciones según reporte en el sistema SIUCE son:

LUGAR DE OCURRENCIA	
LUGAR DE OCURRENCIA	CASOS
Calle	643
Casa/Hogar	2688
Colegio/Lugar de estudio	5716
Redes sociales	568
Vía pública	270
<b>Total</b>	<b>9885</b>






Registros por edad de las presuntas víctimas según tipo de situaciones

EDAD	tipo II	Tipo III	Total general
<b>*Datos de edad inconsistencia</b>		6	6
1		1	1
2		2	2
3	1	7	8
4	2	18	20
5	70	59	129
6	138	97	235
7	129	107	236
8	155	111	266
9	165	125	290
10	277	158	435
11	580	296	876
12	765	440	1205
13	945	566	1511
14	961	509	1470
15	841	456	1297
16	621	327	948
17	292	147	439
18	109	46	155
19	24	11	35
20	3	2	5
21		1	1
22	2		2
<b>SIN INFORMACIÓN</b>	265	48	313
<b>Total, general</b>	6345	3540	9885
<b>* Datos en inconsistencia dado que la fecha de ocurrencia es menor a la fecha de nacimiento.</b>			



\*situaciones en edades de preescolar dejan en evidencia la necesidad de reforzar la ruta de atención integral para la convivencia escolar, porque la información presentada no corresponde a situaciones categorizadas en la Ley 1620 de 2013 o que hace falta lectura del contexto.

Información por sexo de las presuntas víctimas.

FEMENINO	MASCULINO	SIN INFORMACION
		
5.969	3.603	313
Total, general		9.885

\*Información de sexo de las presuntas víctimas en sin información corresponde a presunta víctima con otro rol diferente a estudiante (docente, directivo, rector)

Información por grado escolar de las presuntas víctimas:

GRADO ESCOLAR	TOTAL
ACELERACIÓN DEL APRENDIZAJE	52
CICLO 3 ADULTOS	13
CICLO 4 ADULTOS	10
CICLO 5 ADULTOS	4
CICLO 6 ADULTOS	9
CUARTO	367
DÉCIMO	1098
GRADO 0	126
JRD I/KIND	8
NOVENO	1303
OCTAVO	1451
ONCE	746
PRE-JARDIN	5
PRIMERO	289
QUINTO	532
SEGUNDO	251
SEPTIMO	1523
SEXTO	1477
TERCERO	307





TRECE NRML SUP	1
Sin información	313
<b>Total general</b>	<b>9885</b>

Información por grupo étnico de las presuntas víctimas:

ETNIA	TOTAL
ACHAGUA	2
AFRODESCENDIENTE	478
ARHUACO	6
AWA	2
CAMENTSÁ (KAMSA - KAMENTSÁ)	5
COCAMA	1
COCONUCO	1
CUBEO	1
CURRIPACO	2
EMBERA KATIO	4
EMBERACHAMI	9
GUAMBIANO (AUTODENOMINACION NAM MISAK)	2
INGA	3
KAWIYARI (CABIYARI)	1
MACAGUAJE	1
MASIWARE (MASIGUARE - MAIBEN)	1
MOKANA	2
NEGRITUDES	173
NO APLICA	8768
NUKAK MAKU (SE INCLUYEN HUPHU, JUHUP, JUJUPDA, KAKUA)	1
PAEZ (AUTODENOMINACION NASA)	28
PASTOS	9
PIJAO (COYAIMAS - NATAGAIMAS)	3
QUILLACINGAS	1
ROM	1
UITOTOS (HUITOTO - WITOTO)	1
WAUNANA (WOUNAAN)	2
WAYUU	7
YANACONA	9
ZENU (SENU)	48
SIN INFORMACIÓN	313
<b>Total, general</b>	<b>9885</b>

## Información de violencia SEXUAL



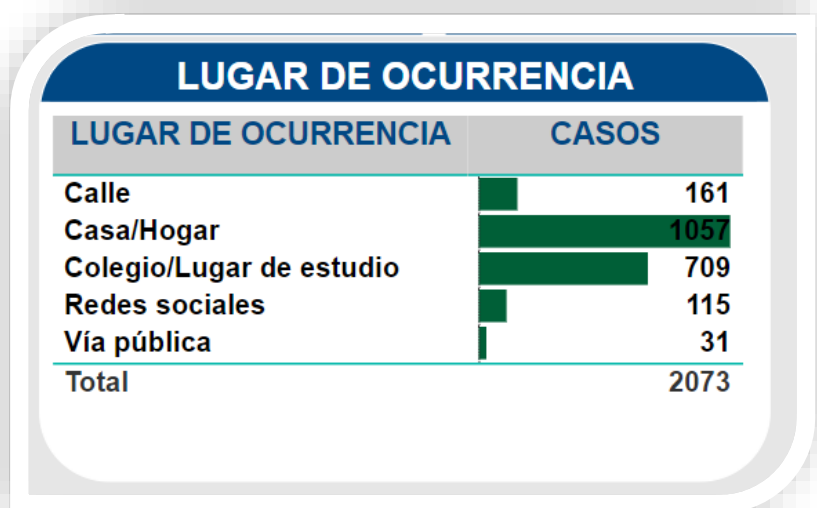
Desde el Ministerio de Educación Nacional se ha venido fortaleciendo a las entidades territoriales certificadas, en la Directiva 01 del 2022, lo que ha permitido orientar, con relación a la activación de los protocolos y la prevención de la violencia sexual para la garantía de los derechos de los niños, niñas y adolescentes, en los diferentes entornos.

De acuerdo con lo anterior el Sistema de Información Unificado de Convivencia Escolar SIUCE, es una herramienta que permite reportar, realizar seguimiento y análisis para el abordaje de las situaciones, por lo cual se presenta la siguiente información que registran los establecimientos educativos del territorio nacional.

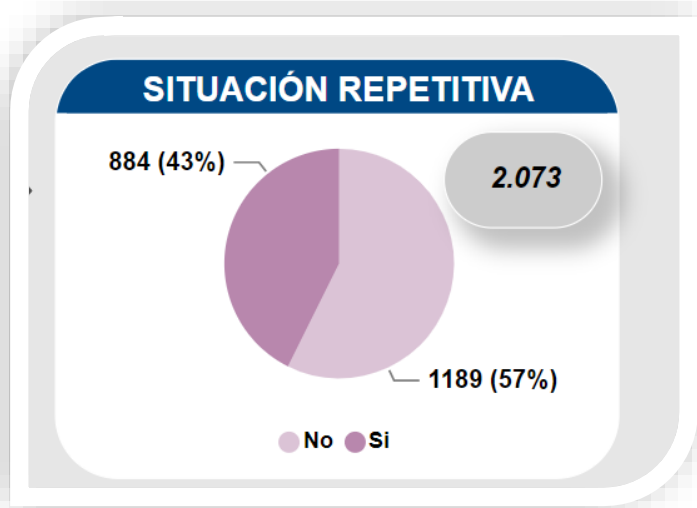
De acuerdo con los registros de presuntas situaciones tipo III relacionadas con violencia sexual se relaciona las cifras por año:

AÑO	REGISTROS
2020	5
2021	70
2022	785
2023	1.213
<b>TOTAL, GENERAL</b>	<b>2.073</b>

Lugar de ocurrencia de los registros de violencia sexual:



Situaciones de violencia sexual según si han sido repetitivas o no:



Rol de las presuntas víctimas:

ROL	REGISTROS
Estudiante	2069
Profesor(a)	4
<b>Total general</b>	<b>2073</b>

Información por grado escolar de las presuntas víctimas:

GRADO	REGISTROS
ACELERACIÓN DEL APRENDIZAJE	10
CICLO 3 ADULTOS	3
CICLO 4 ADULTOS	3
CICLO 5 ADULTOS	1
CUARTO	110
DÉCIMO	223
GRADO 0	39
JRD I/KIND	5
NOVENO	264
OCTAVO	263
ONCE	148
PRE-JARDIN	4
PRIMERO	66
QUINTO	157
SEGUNDO	54
SEPTIMO	319
SEXTO	314
TERCERO	86
SIN INFORMACIÓN	4
<b>Total general</b>	<b>2073</b>

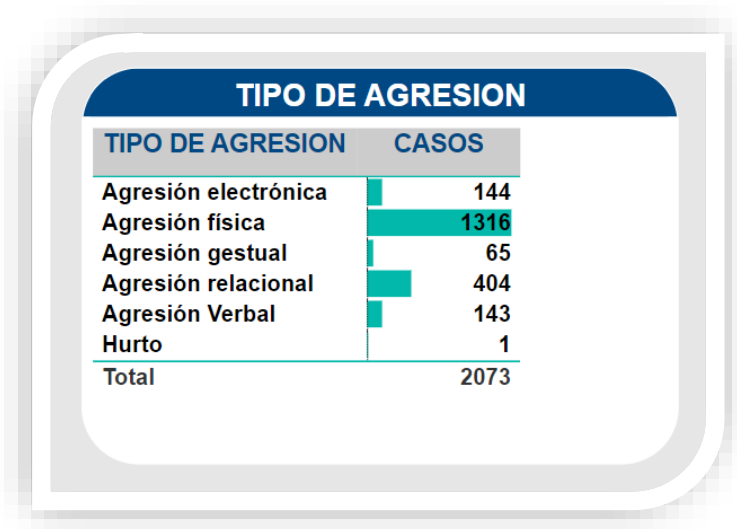
Información de edad de las presuntas víctimas:

Edad	Registros
<b>*Inconsistencia</b>	7
2	2
3	6
4	13
5	43
6	70
7	75
8	74
9	96
10	116
11	199
12	278
13	313
14	272
15	230
16	171
17	79
18	19
19	5
21	1
<b>Total, general</b>	<b>2069</b>

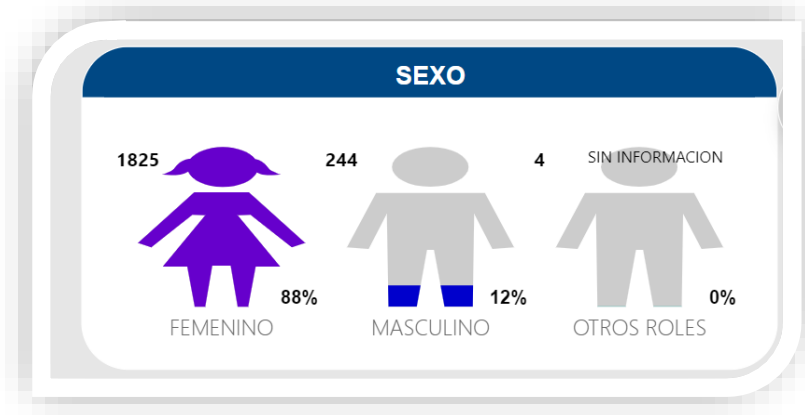


\* Datos en inconsistencia dado que la fecha de ocurrencia es menor a la fecha de nacimiento.

Información por tipo de agresión de las presuntas víctimas:



Información por genero de las presuntas víctimas:



Información por etnia de las presuntas víctimas:

ETNIA	REGISTROS
ACHAGUA	1
AFRODESCENDIENTE	74
ARHUACO	2
AWA	1
CAMENTSA (KAMSA – KAMENTSA)	3
EMBERA KATIO	3
EMBERACHAMI	5

MASIWARE (MASIGUARE – MAIBEN)	1
NEGRITUDES	33
NO APLICA	1915
PAEZ (AUTODENOMINACION NASA)	14
PASTOS	3
ROM	1
WAYUU	4
YANACONA	3
ZENU (SENU)	6
(en blanco)	4
<b>Total general</b>	<b>2073</b>

Información por secretaria de educación certificada de las presuntas víctimas:

SECRETARIA	REGISTROS
ANTIOQUIA	41
APARTADO	20
ARAUCA	4
ARMENIA	1
ATLANTICO	6
BARRANCABERMEJA	8
BARRANQUILLA	1
BELLO	58
BOGOTA	8
BOLIVAR	3
BOYACA	43
BUCARAMANGA	93
BUENAVENTURA	7
CALDAS	71
CALI	409
CAQUETA	1
CARTAGENA	12
CARTAGO	5
CASANARE	35
CAUCA	40
CESAR	29
CHÍA	5
CIENAGA	1
CORDOBA	64



CUCUTA	29
CUNDINAMARCA	58
DOSQUEBRADAS	28
DUITAMA	4
ENVIGADO	18
FACATATIVÁ	4
FLORENCIA	52
FLORIDABLANCA	4
FUNZA	4
FUSAGASUGA	19
GIRARDOT	1
GIRON	17
GUAVIARE	31
HUILA	82
IBAGUE	12
IPIALES	4
ITAGUI	28
JAMUNDÍ	3
LA ESTRELLA	8
LA GUAJIRA	2
LORICA	3
MALAMBO	3
MANIZALES	8
MEDELLIN	44
META	33
MONTERIA	19
MOSQUERA	4
NARIÑO	11
NEIVA	29
NORTE DE SANTANDER	1
PALMIRA	1
PASTO	19
PEREIRA	50
PIEDRECUESTA	29
PITALITO	32
POPAYAN	18
PUTUMAYO	24
QUINDIO	5
RISARALDA	9
SABANETA	6

SAHAGUN	4
SANTA MARTA	11
SANTANDER	42
SINCELEJO	11
SOACHA	57
SOGAMOSO	9
SOLEDAD	21
SUCRE	2
TOLIMA	17
TULUA	22
TUNJA	11
TURBO	1
URIBIA	4
VALLE DEL CAUCA	54
VALLEDUPAR	10
VILLAVICENCIO	14
YOPAL	47
YUMBO	3
ZIPAQUIRA	12
<b>Total, general</b>	<b>2073</b>

Información de reportes de violencia sexual según sexo de las presuntas víctimas por secretaría de educación certificada:

Secretaria	FEMENINO	MASCULINO	Sin información	Total, general
ANTIOQUIA	37	4		41
APARTADO	17	3		20
ARAUCA	4			4
ARMENIA	1			1
ATLANTICO	6			6
BARRANCABERMEJA	8			8
BARRANQUILLA	1			1
BELLO	46	12		58
BOGOTA	6	2		8
BOLIVAR	2	1		3
BOYACA	36	7		43
BUCARAMANGA	79	14		93
BUENAVENTURA	7			7
CALDAS	63	8		71

INFORME SIUCE 2023

CALI	360	49		409
CAQUETA	1			1
CARTAGENA	10	2		12
CARTAGO	5			5
CASANARE	29	6		35
CAUCA	38	2		40
CESAR	24	5		29
CHÍA	4	1		5
CIENAGA	1			1
CORDOBA	54	10		64
CUCUTA	26	3		29
CUNDINAMARCA	43	15		58
DOSQUEBRADAS	26	2		28
DUITAMA	3	1		4
ENVIGADO	17	1		18
FACATATIVÁ	2	2		4
FLORENCIA	46	6		52
FLORIDABLANCA	4			4
FUNZA	3	1		4
FUSAGASUGA	17	2		19
GIRARDOT	1			1
GIRON	13	4		17
GUAVIARE	29	2		31
HUILA	78	4		82
IBAGUE	10	2		12
IPIALES	4			4
ITAGUI	23	5		28
JAMUNDÍ	3			3
LA ESTRELLA	6	2		8
LA GUAJIRA	2			2
LORICA	3			3
MALAMBO	3			3
MANIZALES	6	1	1	8
MEDELLIN	39	5		44
META	31	2		33
MONTERIA	19			19
MOSQUERA	1	3		4
NARIÑO	11			11
NEIVA	28	1		29

INFORME SIUCE 2023

NORTE DE SANTANDER	1			1
PALMIRA		1		1
PASTO	17	2		19
PEREIRA	41	8	1	50
PIEDRECUESTA	26	3		29
PITALITO	29	3		32
POPAYAN	18			18
PUTUMAYO	24			24
QUINDIO	4	1		5
RISARALDA	9			9
SABANETA	3	3		6
SAHAGUN	4			4
SANTA MARTA	11			11
SANTANDER	41	1		42
SINCELEJO	9	2		11
SOACHA	46	11		57
SOGAMOSO	9			9
SOLEDAD	21			21
SUCRE	2			2
TOLIMA	16	1		17
TULUA	20	1	1	22
TUNJA	10	1		11
TURBO	1			1
URIBIA	4			4
VALLE DEL CAUCA	49	4	1	54
VALLEDUPAR	10			10
VILLAVICENCIO	11	3		14
YOPAL	40	7		47
YUMBO	3			3
ZIPAQUIRA	10	2		12
<b>Total general</b>	<b>1825</b>	<b>244</b>	<b>4</b>	<b>2073</b>

## Módulo Consumo de Sustancias



Registra los casos de consumo de sustancias psicoactivas de los y las estudiantes para hacer seguimiento a estas situaciones.

Es importante resaltar que el Ministerio de Educación Nacional ha venido fortaleciendo la prevención de consumo de sustancias psicoactivas en escolares y para ello cuenta con el protocolo que se encuentra publicado en el siguiente link [https://colombiaaprende.edu.co/sites/default/files/files\\_public/2021-04/PEQ\\_Abordaje%20pedag%C3%B3gico%20de%20situaciones%20de%20riesgo.pdf](https://colombiaaprende.edu.co/sites/default/files/files_public/2021-04/PEQ_Abordaje%20pedag%C3%B3gico%20de%20situaciones%20de%20riesgo.pdf)

Importante: Este módulo no tiene una finalidad punitiva. Prioriza la atención en salud y el abordaje pedagógico en un trabajo conjunto con las familias.

Información de registros de consumo de sustancias psicoactivas por año:

AÑO	REGISTROS
2020	10
2021	81
2022	1.795
2023	2.132
<b>TOTAL, GENERAL</b>	<b>4.018</b>

Registros por tipo de sustancia psicoactivas

SUSTANCIA	REPORTE
Alcohol	355
Alucinógenos	290
Bazuco	7
Cigarrillo	2
Cigarrillo electrónico	35
Cocaína	92
Dick	13
Éxtasis	6
Heroína	2
LSD	15
Marihuana	2007
Otro	665
Pegantes, solventes, pinturas	54
Popper	35
Tabaco	48
Tranquilizantes / Estimulantes sin prescripción	261
Vapeadores	131
<b>Total general</b>	<b>4018</b>

Registros por tipo de sustancia psicoactivas por género:

Etiquetas de fila	FEMENINO	MASCULINO	Total general
Marihuana	614	1393	2007
Otro	262	403	665
Alcohol	175	180	355
Alucinógenos	80	210	290
Tranquilizantes / Estimulantes sin prescripción	143	118	261
Vapeador	59	72	131
Cocaína	27	65	92
Pegantes, solventes, pinturas	23	31	54
Tabaco	30	18	48
Cigarrillo electrónico	8	27	35
Popper	5	30	35
LSD	7	8	15
Dick	6	7	13

INFORME SIUCE 2023


Bazuco	2	5	7
Éxtasis	3	3	6
Cigarrillo	1	1	2
Heroína	1	1	2
<b>Total general</b>	<b>1446</b>	<b>2572</b>	<b>4018</b>

Registros por tipo de sustancia psicoactivas desagregado por edad:

Edad	Alcohol	Alucinógenos	Bazuco	Cigarrillo	Cigarrillo electrónico	Cocaína	Dick	Éxtasis	Heroína	LSD	Marihuana	Otro	Pegantes, solventes,	Popper	Tabaco	Tranquilizantes /	Vapeadores	Total, general
15	76	64	2		3	24	1	3		5	478	15	13	6	7	69	24	930
14	82	59	2		13	16	4		2	3	398	12	8	9	6	66	18	810
16	48	74	1		1	13	2	3		3	450	85	6	8	4	44	20	762
13	52	36	2	1	6	9	6			2	228	12	15	5	10	40	27	561
17	27	35			1	9				2	254	50	2	4	1	17	6	408
12	31	14			8	9					85	85	8	2	10	14	24	290
18	8	5				6					81	11		1	3	6	1	122
11	21	2		1	3	3					16	21	1		5	4	6	83
10	8					2					3	4	1		1		4	23
19	2	1									10	3				1	1	18
9						1					1	4			1			7
8											1	1						2
20											1							1
24											1							1
<b>Total general</b>	<b>355</b>	<b>290</b>	<b>7</b>	<b>2</b>	<b>35</b>	<b>92</b>	<b>13</b>	<b>6</b>	<b>2</b>	<b>15</b>	<b>2007</b>	<b>665</b>	<b>54</b>	<b>35</b>	<b>48</b>	<b>261</b>	<b>131</b>	<b>4018</b>



Información de los involucrados por sexo:



Información por edad:

EDAD	REPORTE
8	2
9	7
10	23
11	83
12	290
13	561
14	810
15	930
16	762
17	408
18	122
19	18
20	1
24	1
<b>Total general</b>	<b>4018</b>



Información por grado escolar:

GRADO	REPORTE
ACELERACIÓN DEL APRENDIZAJE	12
CICLO 3 ADULTOS	10

CICLO 4 ADULTOS	13
CICLO 5 ADULTOS	4
CICLO 6 ADULTOS	2
CUARTO	18
DÉCIMO	739
NOVENO	853
OCTAVO	837
ONCE	444
QUINTO	54
SEGUNDO	2
SEPTIMO	655
SEXTO	369
TERCERO	6
<b>Total general</b>	<b>4018</b>

Información por Etnia:

ETNIA	REGISTRO
ACHAGUA	1
AFRODESCENDIENTE	111
ARHUACO	4
AWA	1
CAMENTSÁ (KAMSA - KAMENTSÁ)	2
COCAMA	1
COCONUCO	1
EMBERA	1
EMBERA KATIO	1
EMBERACHAMI	7
GUAMBIANO (AUTODENOMINACION NAM MISAK)	1
INGA	3
MURUI (MURUI - WITO)	2
NEGRITUDES	50
NO APLICA	3770
PAEZ (AUTODENOMINACION NASA)	7
PALANQUERO	1
PASTOS	14
PIJAO (COYAIMAS - NATAGAIMAS)	3
QUILLACINGAS	1
SALIVA (SALIBA)	1

<b>SIRIANO</b>	1
<b>TIKUNAS</b>	2
<b>UITOTOS (HUITOTO - WITOTO)</b>	1
<b>WAYUU</b>	1
<b>YANACONA</b>	2
<b>ZENU (SENU)</b>	28
<b>Total general</b>	<b>4018</b>

Información de registros por señales de riesgo:

<b>Señales de riesgo</b>	<b>Registros</b>
Abandono de actividades vitales	318
Aislamiento del círculo social habitual	289
Asociación con pares de riesgo	2018
Ausentismo escolar	579
Cambios en el estado de ánimo	1.594
Cambios en la salud o el estado físico	896
Deterioro de relaciones interpersonales y familiares	1.141
Irritabilidad constante	895
Transgresión de normas	1.784
Otro	528

Información de registros por secretaría de educación certificada:

<b>SECRETARIA</b>	<b>REGISTRO</b>
<b>AMAZONAS</b>	24
<b>ANTIOQUIA</b>	178
<b>APARTADO</b>	18
<b>ARAUCA</b>	8
<b>ARCHIPIÉLAGO DE SAN ANDRÉS, PROVIDENCIA Y SANTA CATALINA</b>	1
<b>ARMENIA</b>	51
<b>ATLANTICO</b>	18
<b>BARRANCABERMEJA</b>	4
<b>BARRANQUILLA</b>	11
<b>BELLO</b>	47
<b>BOGOTA</b>	16
<b>BOLIVAR</b>	6
<b>BOYACA</b>	52
<b>BUCARAMANGA</b>	158
<b>BUENAVENTURA</b>	12

CALDAS	115
CALI	736
CARTAGENA	11
CARTAGO	37
CASANARE	61
CAUCA	31
CESAR	48
CHÍA	34
CIENAGA	5
CORDOBA	110
CUCUTA	27
CUNDINAMARCA	122
DOSQUEBRADAS	58
DUITAMA	6
ENVIGADO	56
FACATATIVÁ	11
FLORENCIA	62
FLORIDABLANCA	17
FUNZA	58
FUSAGASUGA	56
GIRON	27
GUADALAJARA DE BUGA	13
GUAVIARE	22
HUILA	114
IBAGUE	11
IPIALES	12
ITAGUI	74
JAMUNDÍ	15
LA ESTRELLA	15
MAGDALENA	1
MALAMBO	2
MANIZALES	54
MEDELLIN	59
META	48
MONTERIA	30
MOSQUERA	15
NARIÑO	46
NEIVA	72
NORTE DE SANTANDER	1
PALMIRA	15

PASTO	12
PEREIRA	171
PIEDRECUESTA	47
PITALITO	20
POPAYAN	27
PUTUMAYO	27
QUINDIO	20
RISARALDA	47
SABANETA	10
SAHAGUN	3
SAN ANDRES DE TUMACO	1
SANTA MARTA	9
SANTANDER	54
SINCELEJO	39
SOACHA	185
SOGAMOSO	14
SOLEDAD	33
SUCRE	4
TOLIMA	44
TULUA	134
TUNJA	28
TURBO	2
URIBIA	1
VALLE DEL CAUCA	85
VALLEDUPAR	7
VILLAVICENCIO	14
YOPAL	47
YUMBO	3
ZIPAQUIRA	19
<b>Total general</b>	<b>4018</b>



## Módulo Embarazo

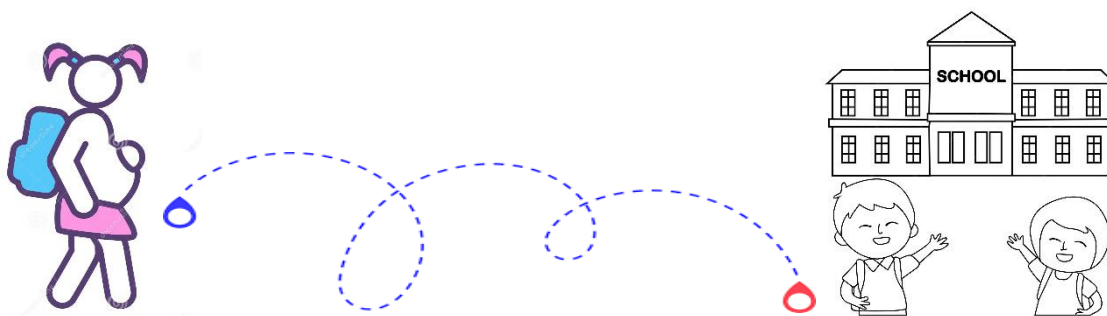
## Adolescente



Reporta los casos de embarazo en niñas o adolescentes del colegio para garantizar los derechos humanos, sexuales y reproductivos.

La meta es que los establecimientos educativos realicen el seguimiento al proceso educativo de las gestantes y evitar la deserción escolar.

Importante: Este módulo permite automáticamente reportar a la policía las situaciones de embarazo en niñas menores de 14 años, ya que esto constituye un delito.



Información de registros de embarazo por año:

AÑO	Registro
2020	25
2021	214
2022	915
2023	992
<b>Total general</b>	<b>2146</b>

Información se situaciones de embarazo por secretaría de Educación:

Secretaría de Educación	Registros
ANTIOQUIA	73
APARTADO	11
ARAUCA	18
ARCHIPIÉLAGO DE SAN ANDRÉS, PROVIDENCIA Y SANTA CATALINA	6
ARMENIA	9
ATLANTICO	23
BARRANCABERMEJA	3
BARRANQUILLA	12
BELLO	30
BOLIVAR	27
BOYACA	155
BUCARAMANGA	74
BUENAVENTURA	2
CALDAS	80
CALI	83
CARTAGENA	4
CARTAGO	16
CASANARE	48
CAUCA	25
CESAR	31
CHÍA	4
CHOCO	2
CIENAGA	6
CORDOBA	141
CUCUTA	27
CUNDINAMARCA	69



DOSQUEBRADAS	12
DUITAMA	10
ENVIGADO	10
FACATATIVÁ	9
FLORENCIA	46
FLORIDABLANCA	3
FUNZA	3
FUSAGASUGA	24
GIRARDOT	3
GIRON	26
GUADALAJARA DE BUGA	10
GUAVIARE	11
HUILA	144
IBAGUE	15
IPIALES	4
ITAGUI	14
JAMUNDÍ	4
LA ESTRELLA	2
LORICA	1
MAGDALENA	6
MALAMBO	7
MANIZALES	13
MEDELLIN	11
META	30
MONTERIA	19
MOSQUERA	2
NARIÑO	17
NEIVA	50
NORTE DE SANTANDER	9
PALMIRA	1
PASTO	12
PEREIRA	43
PIEDRECUESTA	12
PITALITO	18
POPAYAN	6
PUTUMAYO	40
QUINDIO	13
RISARALDA	43
SAHAGUN	5

<b>SAN ANDRES DE TUMACO</b>	1
<b>SANTA MARTA</b>	14
<b>SANTANDER</b>	75
<b>SINCELEJO</b>	48
<b>SOACHA</b>	57
<b>SOGAMOSO</b>	18
<b>SOLEDAD</b>	12
<b>SUCRE</b>	27
<b>TOLIMA</b>	47
<b>TULUA</b>	38
<b>TUNJA</b>	26
<b>TURBO</b>	5
<b>URIBIA</b>	2
<b>VALLE DEL CAUCA</b>	45
<b>VALLEDUPAR</b>	13
<b>VILLAVICENCIO</b>	5
<b>YOPAL</b>	17
<b>YUMBO</b>	7
<b>ZIPAQUIRA</b>	2
<b>Total general</b>	<b>2146</b>

Información de los reportes por sector educativo:

SECTOR	REPORTES
<b>OFICIAL</b>	2065
PRIVADO	81
Total general	2146

Información de reportes por sector según secretaría de educación del módulo de embarazo:

Secretaría de Educación	OFICIAL	PRIVADO	Total, general
<b>ANTIOQUIA</b>	73		73
<b>APARTADO</b>	11		11
<b>ARAUCA</b>	17	1	18
<b>ARCHIPIÉLAGO DE SAN ANDRÉS, PROVIDENCIA Y SANTA CATALINA</b>	6		6
<b>ARMENIA</b>	9		9

ATLANTICO	23		23
BARRANCABERMEJA	3		3
BARRANQUILLA		12	12
BELLO	20	10	30
BOLIVAR	27		27
BOYACA	155		155
BUCARAMANGA	71	3	74
BUENAVENTURA	2		2
CALDAS	80		80
CALI	69	14	83
CARTAGENA	4		4
CARTAGO	16		16
CASANARE	48		48
CAUCA	25		25
CESAR	30	1	31
CHÍA	4		4
CHOCO	2		2
CIENAGA	6		6
CORDOBA	140	1	141
CUCUTA	27		27
CUNDINAMARCA	69		69
DOSQUEBRADAS	12		12
DUITAMA	9	1	10
ENVIGADO	9	1	10
FACATATIVÁ	9		9
FLORENCIA	46		46
FLORIDABLANCA	3		3
FUNZA	2	1	3
FUSAGASUGA	24		24
GIRARDOT	3		3
GIRON	26		26
GUADALAJARA DE BUGA	8	2	10
GUAVIARE	11		11
HUILA	143	1	144
IBAGUE	15		15
IPIALES	4		4
ITAGUI	14		14
JAMUNDÍ	4		4
LA ESTRELLA	2		2

INFORME SIUCE 2023

LORICA	1		1
MAGDALENA	6		6
MALAMBO	7		7
MANIZALES	13		13
MEDELLIN	10	1	11
META	29	1	30
MONTERIA	12	7	19
MOSQUERA	2		2
NARIÑO	17		17
NEIVA	48	2	50
NORTE DE SANTANDER	8	1	9
PALMIRA	1		1
PASTO	10	2	12
PEREIRA	42	1	43
PIEDECUESTA	12		12
PITALITO	18		18
POPAYAN	3	3	6
PUTUMAYO	40		40
QUINDIO	13		13
RISARALDA	43		43
SAHAGUN	5		5
SAN ANDRES DE TUMACO	1		1
SANTA MARTA	14		14
SANTANDER	75		75
SINCELEJO	48		48
SOACHA	48	9	57
SOGAMOSO	18		18
SOLEDAD	9	3	12
SUCRE	27		27
TOLIMA	47		47
TULUA	36	2	38
TUNJA	26		26
TURBO	5		5
URIBIA	2		2
VALLE DEL CAUCA	45		45
VALLEDUPAR	12	1	13
VILLAVICENCIO	5		5
YOPAL	17		17
YUMBO	7		7

ZIPAQUIRA	2		2
<b>Total general</b>	<b>2065</b>	<b>81</b>	<b>2146</b>

Información de edad de las madres embarazadas:

Edad	Reportes
8	1
11	6
12	35
13	128
14	268
15	508
16	623
17	399
18	140
19	28
20	6
21	3
24	1
<b>Total, general</b>	<b>2146</b>

Importante: Este módulo permite automáticamente reportar a la policía las situaciones de embarazo en niñas menores de 14 años, ya que esto constituye un delito.



Información de condición de discapacidad de las madres gestantes:

Condición de discapacidad	Edad													Total, general
	8	11	12	13	14	15	16	17	18	19	20	21	24	
DI-COGNITIVO			1	1	5	3	6	5	2	1				24
LIMITACIÓN FÍSICA...						1	1							2
MÚLTIPLE DISCAPAC...				2			1	1						4
NO APLICA	1	6	34	124	260	502	605	385	137	27	6	3	1	2091
PSICOSOCIAL				1	2	2	10	4	1					20
SV-BAJA VISIÓN					1			3						4
SV-CEGUERA								1						1
<b>Total, general</b>	<b>1</b>	<b>6</b>	<b>35</b>	<b>128</b>	<b>268</b>	<b>508</b>	<b>623</b>	<b>399</b>	<b>140</b>	<b>28</b>	<b>6</b>	<b>3</b>	<b>1</b>	<b>2146</b>

Información del grado escolar:

Grado escolar	Reportes
<b>ACELERACIÓN DEL APRENDIZAJE</b>	4
CICLO 3 ADULTOS	9
CICLO 4 ADULTOS	15
CICLO 5 ADULTOS	8
CICLO 6 ADULTOS	7
CUARTO	11
DÉCIMO	513
DOCE NRML SUP	1
NOVENO	466
OCTAVO	279
ONCE	544
QUINTO	20
SEPTIMO	174
SEXTO	90
TERCERO	4
SIN INFORMACIÓN	1
Total, general	2146

Información del grupo étnico de la madre gestante:

Grupo étnico	Reportes
AFRODESCENDIENTE	51
ARHUACO	1
AWA	2
CAMENTSA (KAMSA - KAMENTSA)	2
EMBERACHAMI	12
GUAMBIANO (AUTODENOMINACION NAM MISAK)	4
INGA	5
MOKANA	2
NEGRITUDES	41
NO APLICA	1959
PAEZ (AUTODENOMINACION NASA)	7
PASTOS	5
PIJAO (COYAIMAS - NATAGAIMAS)	2

RAIZAL	3
WAYUU	2
YANACONA	3
ZENU (SENU)	45
Total, general	2146

Información de la edad del presunto padre:

Edad	Reporte
13	1
14	7
15	7
16	25
17	13
18	10
19	4
20	6
21	7
22	1
23	6
25	1
40	1
50	1
51	2
52	7
53	5
69	1
Sin información	2041
Total, general	2146

Información grado escolar del presunto padre:

Grado padre	Reportes
CICLO 3 ADULTOS	1
CICLO 4 ADULTOS	1
DÉCIMO	15
NOVENO	17
OCTAVO	8
ONCE	13

SEPTIMO	2
SIN INFORMACIÓN	2089
<b>Total, general</b>	<b>2146</b>

Información del parentesco del presunto padre:

Parentesco	Registro
Amigo (a)	3
Novio	34
Otro	4
Padre	5
Tío (a)	1
Sin información	2099
<b>Total, general</b>	<b>2146</b>

## Anexo Sistema de Alertas Bogotá



El Sistema de Alertas es una herramienta de observación y análisis de la Secretaría de Educación del Distrito (SED) que permite a los colegios oficiales y privados de Bogotá reportar y hacer seguimiento a los eventos o situaciones ocurridas, así como presuntas vulneraciones de derechos humanos, sexuales y reproductivos de los niños, niñas y adolescentes, que se presentan en el interior de los establecimientos educativos o fuera de estos, ya sea en el contexto familiar, social o en el entorno educativo.

Es preciso mencionar que la ciudad de Bogotá a diferencia de otras ciudades cuenta con un sistema propio que fue desarrollado antes de la promulgación de la Ley 1620 de 2013 y brinda información que no solo incluyen las relacionadas por la Ley de Convivencia. Sin embargo y de acuerdo con la decisión establecida en la mesa técnica del SIUCE se consideró que para el caso de la Secretaría de Educación de Bogotá nos entrega cifras semestrales para



que sean incorporadas a la información que se realiza del Sistema de Información Unificado de convivencia escolar SIUCE.

**Reporte consolidado del Sistema de Alertas por año 2014 a diciembre 2023**

Tipo Alerta	2014	2015	2016	2017	2018	2019	2020	2021	2022	2023	TOTAL
Abuso y violencia	5.878	8.511	6.623	4.995	7.294	9.837	6.138	5.995	20.506	26.263	102.040
Conducta suicida	1.829	3.357	2.356	2.537	3.328	4.833	3.093	3.916	11.056	9.557	45.862
Consumo de sustancias psicoactivas (SPA)	2.486	5.147	3.511	2.376	3.013	3.783	875	701	6.350	6.435	34.677
Maternidad y paternidad temprana	1.516	1.868	1.405	1.183	929	1.010	807	913	795	771	11197
<b>Total</b>	<b>11.709</b>	<b>18.883</b>	<b>13.895</b>	<b>11.091</b>	<b>14.564</b>	<b>19.463</b>	<b>10.913</b>	<b>11.525</b>	<b>38.707</b>	<b>43.026</b>	<b>193.776</b>

Fuente: SED. Sistema de Alertas, 2023.

**Reporte anual de Abuso y Violencia por género 2019 a diciembre 2023**

Género	2019	2020	2021	2022	2023	Total
<b>Femenino</b>	5.604	3.363	3.478	11.532	13.761	37.738
<b>Masculino</b>	4.233	2.775	2.516	8.974	12.502	31.000
<b>Total</b>	<b>9.837</b>	<b>6.138</b>	<b>5.994</b>	<b>20.506</b>	<b>26.263</b>	<b>68.738</b>

Fuente: SED. Sistema de Alertas, 2023

**Reporte anual de Abuso y violencia por edad 2019 a diciembre 2023**

Edad	2019	2020	2021	2022	2023	Total
<b>0</b>	0	0	0	2	0	2
<b>3</b>	7	6	9	26	47	95
<b>4</b>	229	189	97	286	395	1.196
<b>5</b>	469	416	297	679	926	2.787
<b>6</b>	681	465	389	815	1.175	3.525
<b>7</b>	728	476	428	1.013	1.311	3.956
<b>8</b>	699	513	411	1.032	1.414	4.069
<b>9</b>	709	428	442	1.109	1.455	4.143
<b>10</b>	716	423	385	1.226	1.573	4.323

## INFORME SIUCE 2023

<b>11</b>	760	433	419	1.579	2.097	5.288
<b>12</b>	896	549	521	2.223	2.762	6.951
<b>13</b>	971	556	619	2.636	3.349	8.131
<b>14</b>	957	461	601	2.566	3.054	7.639
<b>15</b>	812	430	494	2.141	2.868	6.745
<b>16</b>	665	432	451	1.811	2.221	5.580
<b>17</b>	355	254	269	940	1.117	2.935
<b>Mayor de edad</b>	183	107	162	422	499	1.373
<b>Total</b>	<b>9.837</b>	<b>6.138</b>	<b>5.994</b>	<b>20.506</b>	<b>26.263</b>	<b>68.738</b>

Fuente: SED. Sistema de Alertas, 2023.

### Reporte anual de Abuso y Violencia por tipo de violencia 2019 a diciembre 2023

Tipo de violencia	2019	2020	2021	2022	2023	Total
<b>Abandono</b>	152	117	122	265	407	1.063
<b>Económica</b>	49	141	47	91	164	492
<b>Física</b>	2.694	1.127	987	5.888	7.398	18.094
<b>Negligencia</b>	2.608	2.305	2.193	3.607	5.302	16.015
<b>Psicológica</b>	1.334	1.045	821	3.778	5.604	12.582
<b>Sexual</b>	3.000	1.403	1.824	6.877	7.388	20.492
<b>Total</b>	<b>9.837</b>	<b>6.138</b>	<b>5.994</b>	<b>20.506</b>	<b>26.263</b>	<b>68.738</b>

Fuente: SED. Sistema de Alertas, 2023.

### Reporte anual de Abuso y Violencia por tipo de agresor 2019 a diciembre 2023

Tipo de agresor	2019	2020	2021	2022	2023	Total
<b>Administrativo</b>	26	5	5	59	73	168
<b>Escolar</b>	2.259	612	432	7.626	10.200	21.129
<b>Externos</b>	1.133	833	1.011	2.829	3.567	9.373
<b>Familiar</b>	6.419	4.688	4.546	9.992	12.423	38.068
<b>Total</b>	<b>9.837</b>	<b>6.138</b>	<b>5.994</b>	<b>20.506</b>	<b>26.263</b>	<b>68.738</b>

Fuente: SED. Sistema de Alertas, 2023.

### Reporte anual de consumo de SPA por edad 2019 a diciembre 2023

Edad	2019	2020	2021	2022	2023	Total
<b>5</b>	0	0	0	2	1	3
<b>6</b>	1	1	0	3	2	7
<b>7</b>	1	0	0	1	6	8
<b>8</b>	3	0	0	4	10	17
<b>9</b>	13	2	2	13	22	52
<b>10</b>	31	3	0	57	92	183

INFORME SIUCE 2023

11	95	17	4	187	232	535
12	259	60	18	473	521	1.331
13	502	95	80	864	1.035	2.576
14	745	169	124	1.192	1.255	3.485
15	803	190	152	1.346	1.364	3.855
16	695	181	157	1.210	1.116	3.359
17	448	105	115	713	571	1.952
Mayor de edad	187	52	49	283	208	779
<b>Total</b>	<b>3.783</b>	<b>875</b>	<b>701</b>	<b>6.348</b>	<b>6.435</b>	<b>18.142</b>

Fuente: SED. Sistema de Alertas, 2023.

Reporte anual de consumo de SPA por género 2019 a diciembre 2023

Género	2019	2020	2021	2022	2023	Total
Femenino	1.373	296	226	2.505	2.511	6.911
Masculino	2.410	579	475	3.843	3.924	11.231
<b>Total</b>	<b>3.783</b>	<b>875</b>	<b>701</b>	<b>6.348</b>	<b>6.435</b>	<b>18.142</b>

Fuente: SED. Sistema de Alertas, 2023.

Reporte anual de consumo de SPA por tipo de sustancia 2019 a diciembre 2023

Tipo de sustancia que consume	2019	2020	2021	2022	2023	Total
Marihuana (cannabis, hachis y cripa)	2.220	519	389	2.671	2.651	8.450
Alcohol	609	130	118	1.136	919	2.912
Otros	314	106	60	961	802	2.243
Vapeador	0	0	0	209	915	1.124
Tabaco	173	35	39	468	350	1.065
Sustancia psicoactiva no identificada	0	0	31	428	363	822
Inhalantes o disolventes (bóxer, dick, popers)	315	53	39	210	181	798
No consumo (Expendedor(a))	35	10	4	83	78	210
Cocaína (perica)	36	5	6	75	81	203
Mezclas	37	5	7	37	21	107
Ativan (lorazepan)	13	0	2	23	18	56
Éxtasis (metildioximetanfetamina)	7	2	0	13	14	36
Opio y sus derivados	3	2	3	3	11	22
Bazuco	2	3	2	5	5	17
Sales y preparados	6	0	0	4	2	12
Escopolamina	1	0	0	1	10	12
Rohypnol (flunitrazepan)	4	1	0	4	1	10
Codeína	4	1	1	2	0	8
Polvo de ángel (pcp o fenciclidina)	2	0	0	3	3	8
Ansiosel (bromazepan)	0	1	0	2	3	6
Flutin (fluoxetina)	1	0	0	3	1	5
Valium (diazepan)	0	0	0	1	3	4
Cacao sabanero	1	0	0	0	2	3

Heroína (morfina)	0	0	0	3	0	3
Cuait – D (amipriptilina)	0	0	0	1	1	2
Sinogan (levomepromacina)	0	1	0	0	0	1
Fenobarbital	0	1	0	0	0	1
Totranil (impipramina)	0	0	0	1	0	1
Leponex (clozapina)	0	0	0	1	0	1
<b>Total</b>	<b>3.783</b>	<b>875</b>	<b>701</b>	<b>6.348</b>	<b>6.435</b>	<b>18.142</b>

Fuente: SED. Sistema de Alertas, 2023.

### Reporte anual de maternidad y paternidad temprana por edad 2019 a diciembre 2023

Edad	2019	2020	2021	2022	2023	Total
11	1	0	3	1		4
12	7	1	4	8	7	27
13	21	25	29	35	31	141
14	113	59	93	81	91	437
15	217	158	190	151	149	865
16	302	232	242	198	240	1.214
17	218	195	193	179	148	933
Mayor de 18	131	137	159	142	105	674
<b>Total</b>	<b>1.010</b>	<b>807</b>	<b>913</b>	<b>795</b>	<b>771</b>	<b>4.296</b>

Fuente: SED. Sistema de Alertas, 2023

### Reporte anual de maternidad y paternidad temprana por género 2019 a diciembre 2023

Género	2019	2020	2021	2022	2023	Total
Femenino	944	752	847	716	662	3.921
Masculino	66	55	66	79	109	375
<b>Total</b>	<b>1.010</b>	<b>807</b>	<b>913</b>	<b>795</b>	<b>771</b>	<b>4.296</b>

Fuente: SED. Sistema de Alertas, 2023