



# Guía para la lectura de los reportes de resultados

Secretarías de Educación



# Saber 3°, 5°, y 9°



# Tenga presente


- Los resultados podrán consultarse para un municipio (certificado o no certificado) o un departamento (como ETC o como departamento)
- En la tabla 1 se resumen los tipos de resultados y grupos de referencia que encontrará en el reporte de resultados.
  - Tabla 1. Nivel de agregación, tipos de resultados y grupos de referencia

Reporte / Informe	Tipos de resultados	Grupos de referencia.
Municipio/ departamento	<ul style="list-style-type: none"><li>• Porcentaje de estudiantes ubicados en cada nivel de desempeño.</li><li>• Puntajes promedio y desviaciones estándar.</li></ul>	<ul style="list-style-type: none"><li>• País</li><li>• Sector (oficial-privado)</li><li>• Zona (urbana-rural)</li><li>• Género</li><li>• Nivel socioeconómico</li></ul>



# Así se consultan los reportes de resultados

- Los reportes de resultados de las pruebas Saber 3°, 5°, 7° y 9° de una ETC se pueden consultar y descargar a través de internet. El reporte de resultados de una entidad territorial se obtiene en seis (6) pasos:
  - Paso 1: Ingrese a la página web

 <http://www.icfesinteractivo.gov.co/ReportesSaber359/>



# Así se consultan los reportes de resultados

- Paso 2: Busque el establecimiento educativo, municipio o departamento sobre el cual desea consultar

**a** Seleccione el tipo de reporte que desea consultar

Establecimiento educativo     Municipio     Departamento

**b** Ingrese el nombre o el código DANE del establecimiento educativo que desea consultar (para facilitar la búsqueda, evite usar términos como “institución”, “colgeio”, “centro” o “escuela”)

   Código DANE   

**c** Haga click en el botón “Consultar”

»»» [Consultar](#)



# Así se consultan los reportes de resultados

- Paso 3: De acuerdo con el criterio de búsqueda que haya seleccionado, el sistema le ofrecerá dos opciones:
  - Si realiza la búsqueda por municipio, aparecerá una lista de éstos con denominaciones similares, organizadas por orden alfabético.



# Así se consultan los reportes de resultados

- Si realiza la búsqueda por departamento, aparecerán dos resultados: El departamento total y el departamento excluyendo sus municipios certificados.

RESULTADO DE LA BÚSQUEDA

Cundinamarca

Cundinamarca ( excluyendo: Fusagasugá, Girardot, Soacha, Chía, Facatativá, Zipaquirá, Mosquera)

SELECCIONE LA OPCIÓN QUE DESEA CONSULTAR



# Así se consultan los reportes de resultados

- Paso 4: Una vez haya seleccionado la ETC sobre la cual desea obtener información, entre las opciones del lado derecho, escoja el tipo de reporte que quiere consultar.
  - Si realiza la búsqueda por municipio

RESULTADO DE LA BÚSQUEDA

- CHINÁCOTA (Norte De Santander)
- COTA (Cundinamarca)
- CÁCOTA (Norte De Santander)
- SIMACOTA (Santander)
- SOCOTÁ (Boyacá)

SELECCIONE EL TIPO DE REPORTE QUE DESEA CONSULTAR

- Resultados del municipio
- Establecimientos educativos del municipio





# Así se consultan los reportes de resultados

- Si realiza la búsqueda por departamento



RESULTADO DE LA BÚSQUEDA

Cundinamarca

Cundinamarca ( excluyendo: Fusagasugá, Girardot, Soacha, Chía, Facatativá Zipaquirá, Mosquera)

SELECCIONE EL TIPO DE REPORTE QUE DESEA CONSULTAR

Resultados del departamento

Municipios del departamento

- Si le interesa consultar el listado de establecimientos de un municipio o el listado de municipios de un departamento (total o excluyendo las ETC), seleccione la segunda opción. En este caso, encontrará una ventana en la cual deberá escoger el establecimiento o municipio para el cual desea consultar los resultados.



# Así se consultan los reportes de resultados

- Paso 5: Al seleccionar la opción “Resultados del municipio” o “Resultados del departamento”, al lado inferior derecho aparecerá una ventana en la cual deberá escoger el año para el cual desea obtener información.

RESULTADO DE LA BÚSQUEDA

Cundinamarca

Cundinamarca ( excluyendo: Fusagasugá, Girardot, Soacha, Chía, Facatativá Zipaquirá, Mosquera)

**a** Seleccione el tipo de reporte que desea consultar

Resultados del departamento

Municipios del departamento

**b** Seleccione el año que desea consultar:

2009  
2012  
2013  
2014

**c** Haga click en el botón “Continuar”

Continuar

Vale la pena aclarar que no se encuentran disponibles reportes históricos de resultados de las pruebas Saber 3°, 5° y 9° para entidades territoriales certificadas.



# Así se consultan los reportes de resultados

- Paso 6: Aparecerá un pantallazo con la siguiente información

Nombre de la entidad territorial y número de municipios evaluados	Entidad territorial	Cundinamarca
	Número de municipios evaluados:	109
	Municipios excluidos	fusagasugá, Girardot, Soacha, Chía, Facatativá, Zipaquirá, Mosquera.

Municipios certificados, los cuales son excluidos de los reportes por departamento en tanto entidad territorial certificada.

Seleccione el grado y luego la opción que desea consultar.

GRADO TERCERO | GRADO QUINTO | GRADO NOVENO

Menú con las opciones de los grados evaluados.

- Al pasar el puntero del mouse por el botón del grado para el cual desea consultar el reporte de resultados, se desplegará un menú con los nombres de las pruebas. También puede consultar, para cada uno de los grados, los resultados de los estudiantes con discapacidad cognitiva y la ficha técnica de evaluados.



# Así se consultan los reportes de resultados

Seleccione el grado y luego la opción que desea consultar.

GRADO TERCERO

GRADO QUINTO

GRADO NOVENO

Lenguaje  
Matemáticas  
Ciencias naturales  
Competencias ciudadanas  
Discapacidad c3g3nitiva  
Ficha t3cnica

- Usted puede consultar los resultados en pantalla así como descargar e imprimir el reporte.



# Así se consultan los reportes de resultados

Entidad territorial:	Valle del Cauca
Número de municipios evaluados:	35
Municipios excluidos:	Calli, Buenaventura, Buga, Cartago, Palmira, Tuluá, Jamundí

Seleccione el grado y luego la opción que desea consultar

GRADO TERCERO GRADO QUINTO GRADO NOVENO

Descargar los resultados de esta prueba

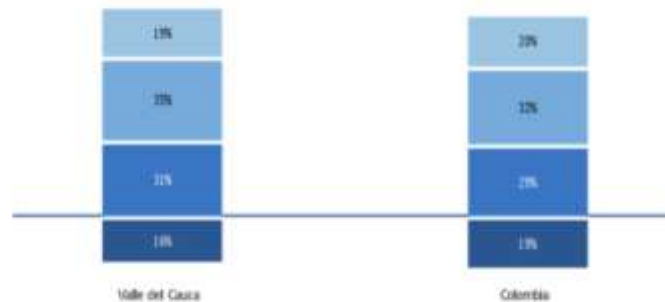
Descargar los resultados de todas las pruebas

Guía de interpretación de resultados

## Resultados de tercer grado en el área de lenguaje

### 1. Porcentaje de estudiantes en cada nivel de desempeño en lenguaje, tercer grado

#### 1.1. Comparación de porcentajes según niveles de desempeño en la entidad territorial certificada y el país en lenguaje, tercer grado



■ INSUFICIENTE ■ MÍNIMO ■ SATISFACTORIO ■ AVANZADO

### AYUDA

Los cuatro gráficos muestran los resultados en el área y grado por niveles de desempeño, tanto de la entidad territorial certificada como de varios grupos de referencia, a fin de propiciar comparaciones. Consulte aquí las descripciones de lo que pueden hacer los estudiantes de cada nivel de desempeño en esta área y grado.

Cada nivel está representado por un color distinto y en el interior de cada uno aparece el porcentaje correspondiente a la proporción de estudiantes ubicados en él. Por debajo de la línea horizontal se encuentran los porcentajes de estudiantes ubicados en el nivel insuficiente. Debido a que se hicieron aproximaciones a las cifras decimales, es posible que en algunos casos los porcentajes no sumen exactamente 100%.

En los cuatro gráficos aparecen los resultados de la entidad territorial certificada en el área y grado, seguidos por los de los siguientes grupos de referencia:



# Saber 11°



# Así se consultan los reportes de resultados

- Los reportes de resultados de las pruebas Saber 11° de una ETC se pueden consultar y descargar a través de internet. Para ello, realice los siguientes pasos:
  - Paso 1: Ingrese a la página web  
<http://www.icfesinteractivo.gov.co/indexHome.htm>
  - Tan pronto usted ingresa a esta página, el sistema le arrojará el siguiente menú de opciones.



# Así se consultan los reportes de resultados



**icfes** mejor saber ✓

**Interactivo**

- Registro
- Citación
- Resultados**
- Ayuda

**¡Atención!**  
Instituciones, estudiantes e interesados en presentar los exámenes del ICES  
NO podrán ingresar al SITIO de aplicación

**Módulo Institucional de corrección de datos SABER PRO**  
(30 de noviembre 2014)

Las convocatorias al Exámen Saber 11° para el año 2014 ya finalizaron, las fechas correspondientes a las aplicaciones del año 2015 podrán ser consultadas ingresando a la página [www.icfes.gov.co](http://www.icfes.gov.co), a finales del mes de septiembre 2014.

**Examen de Estado de Calidad de la Edicación Superior SABER PRO**  
(Dirigido a estudiantes de educación superior en nivel técnico, tecnológico y universitario)

Registro extraordinario	21 al 29 de agosto de 2014
Fecha límite para solicitar correcciones en datos de la inscripción.	29 de agosto de 2014
Fecha límite para solicitud de cambio de municipio o de programa académico	29 de agosto de 2014
Aplicación del examen	30 de noviembre de 2014





# Así se consultan los reportes de resultados

- Paso 2: Haga clic en el ícono “Resultados”. De manera inmediata aparecerá el siguiente menú de opciones.

**Consulta de Resultados**



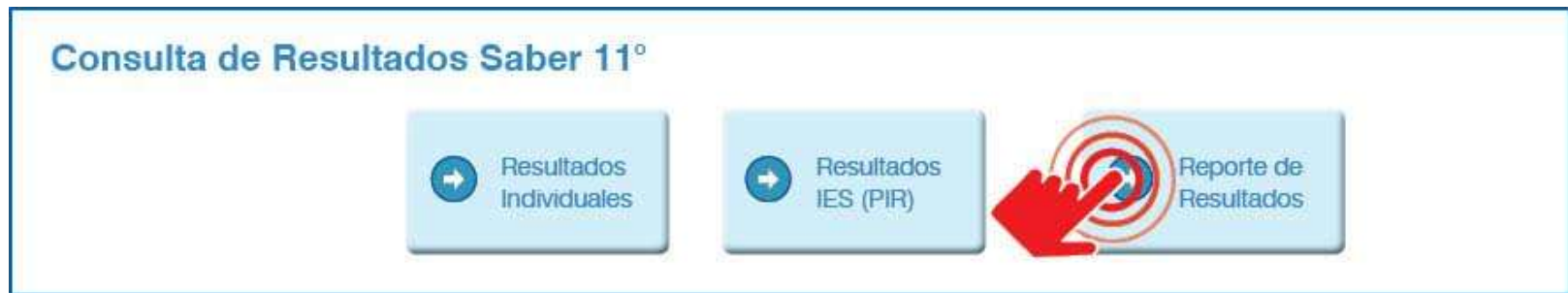
The screenshot shows a menu titled "Consulta de Resultados" with five light blue buttons, each containing a right-pointing arrow icon and text. A red hand icon with a target symbol is pointing to the "Saber 11°" button.

- Presaber 11°  
Examen de Ensayo de la Educación Media
- Saber 11°  
Examen de Estado de la Educación Media
- Validación del Bachillerato Académico
- Saber Pro  
Examen de Estado de Calidad de la Educación Superior
- Resultados directivos  
Docentes y Docentes



# Así se consultan los reportes de resultados

- Paso 3: Haga clic en “Saber 11° - Examen de Estado de la Educación Media”. Ahora verá un nuevo menú de opciones




- Paso 4: Haga clic en “Reporte de Resultados” para acceder al siguiente menú de opciones.



# Así se consultan los reportes de resultados

- Paso 5: Haga clic en “Resultados por secretaría” y tendrá acceso al siguiente menú.

**RESULTADOS POR SECRETARÍAS SABER 11°**


 Seleccione el año y el periodo de aplicación, el grado y una secretaría municipal o departamental para realizar su consulta

**Año** 2014  
Seleccione ...  
2014

**Periodo** 2  
Seleccione ...  
2

**Grado** 11  
Seleccione ...  
11

**Secretarías** AMAZONAS  
Seleccione ...  
AMAZONAS  
ANTIOQUÍA  
APARTADO  
ARAUCA  
ARMENIA  
ATLÁNTICO  
BARRANCABERMEJA  
BARRANQUILLA

 **Consultar**



# Así se consultan los reportes de resultados

- Paso 6: Seleccionar la opción deseada en cada una de las cuatro (4) casillas de las listas desplegables.
  - En este submenú aparecen sólo los nombres de las ETC, en caso de requerir un reporte de una entidad territorial no certificada, es necesario que lo solicite a la ETC a la cual pertenece dicha institución de su interés.
- Paso 7: Haga clic en consultar; la pantalla quedará en un modo similar al siguiente.

**RESULTADOS POR SECRETARÍAS SABER 11°**

⚠ Seleccione el año y el periodo de aplicación, el grado y una secretaría municipal o departamental para realizar su consulta

Año  Período  Grado

Secretarías



# Así se consultan los reportes de resultados

- Tan pronto haga clic en “Consultar”, el computador empieza a cargar el informe solicitado, lo anterior toma un tiempo que depende, en parte, de la capacidad del computador desde el cual se está haciendo la consulta y del tamaño de la entidad territorial solicitada.

Fecha de Corte de Matricula: Julio de 2014  
Fecha de Actualización: Jueves 05 de marzo de 2015

Al descargar el archivo en formato Excel podrá obtener la información de los establecimientos correspondiente a cada municipio.

**Resultados de Promedios y Presentes** [Descargar Archivo Secretaría](#) [Descargar guía de uso](#)

Código DANE	Nivel del Reporte	Matriculados	Registrados	Presentes	Publicados	Promedio (Desviación)					
						LC	MAT	SYC	CN	ING	RC
	COLOMBIA (94 Secretarías)	444411	468897	463722	459811	51,1 (8,0)*	51,2 (7,9)*	51,0 (8,3)*	51,2 (7,9)*	50,9 (7,0)*	51,0 (8,4)*
	AMAZONAS (6 Municipios)	534	651	627	603	45,7 (7,3)*	45,9 (6,8)*	48,3 (8,4)*	46,1 (7,4)*	46,8 (5,1)*	46,2 (7,4)*
91001	LETICIA	376	310	493	476	46,9 (7,7)*	46,9 (7,6)*	47,5 (9,0)*	47,0 (8,0)*	47,2 (6,0)*	47,2 (8,0)*
91263	EL ESCANTO	18	18	18	18	38,5 (8,0)*	44,3 (4,5)*	41,8 (7,1)*	45,8 (5,2)*	45,8 (4,7)*	44,9 (5,0)*
91407	LA PEDRERA	16	26	26	23	43,3 (7,7)*	43,5 (7,9)*	41,4 (7,5)*	42,8 (5,6)*	44,0 (5,3)*	44,3 (7,6)*
91540	PUERTO NARIÑO	76	74	89	88	40,2 (7,5)*	40,8 (6,8)*	40,6 (7,4)*	40,9 (6,6)*	45,4 (3,8)*	41,3 (7,1)*
91669	PTO SANTANDER	7	8	7	4	44,0 (4,2)*	41,8 (2,1)*	48,0 (8,2)*	44,0 (6,1)*	46,2 (1,5)*	40,8 (4,3)*
91798	TARAPACA	21	15	14	14	42,4 (7,9)*	44,1 (6,3)*	45,9 (7,2)*	44,1 (8,3)*	44,9 (4,1)*	43,5 (7,6)*

\* Es el promedio de las desviaciones de sus establecimientos

LC Lectura crítica
MAT Matemáticas
SYC Sociales y ciudadanas
CN Ciencias naturales
ING Inglés
  
RC Razonamiento cuantitativo
CC Competencias ciudadanas

