

Índice de Transparencia Nacional Universidades Públicas del Orden Nacional 2010-2011

Mayo 15 de 2013





Esta medición a las Universidades Públicas se hizo en el marco del convenio 248-2012 a petición del MEN.

Los resultados de la medición **son totalmente comparables** con los resultados de la medición 2008-2009.

Esta metodología **es una herramienta de segunda generación**, renovada técnicamente, validada con distintos actores nacionales y regionales, y mucho más sensible a los riesgos de corrupción locales.

Se innovó en la inclusión de un factor que mide los lineamientos éticos e institucionales.

Entidades evaluadas

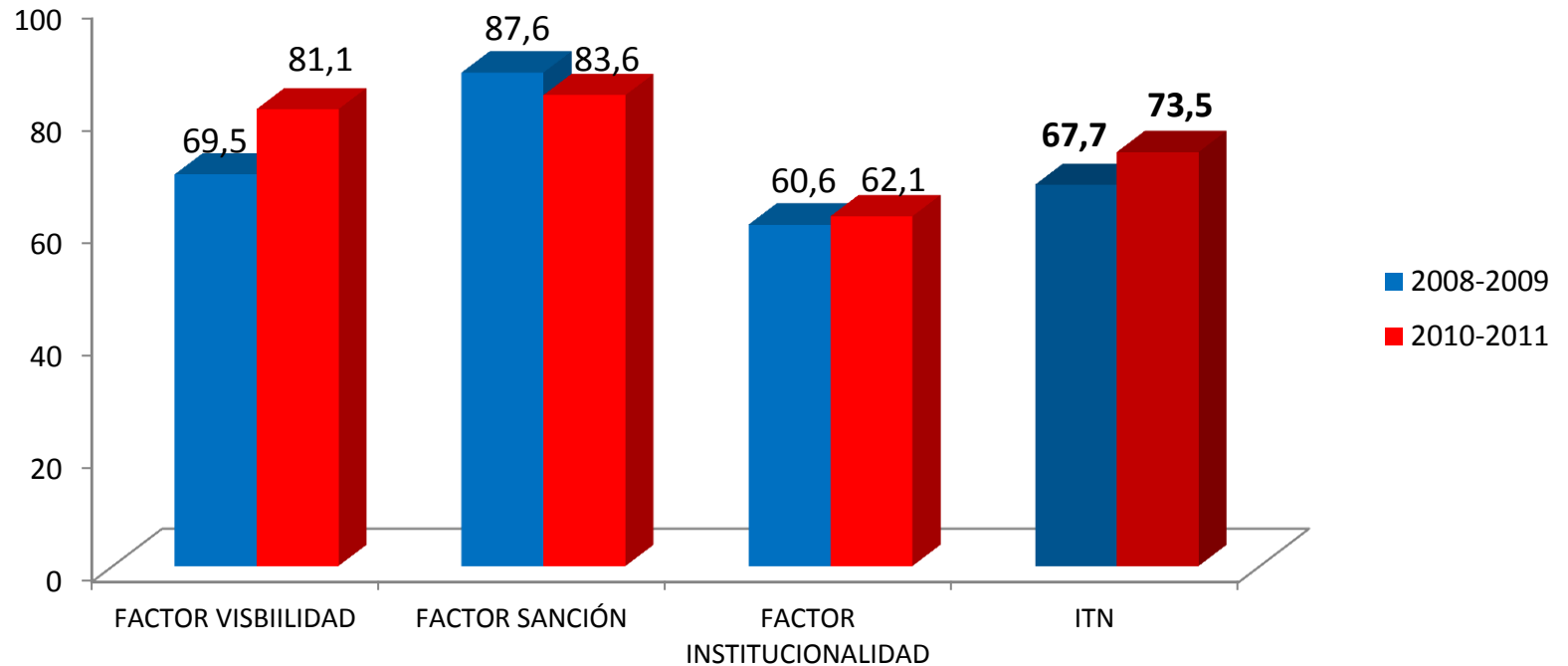
ENTIDAD	CIUDAD
Universidad de Caldas	Manizales
Universidad de Córdoba	Montería
Universidad de la Amazonia	Florencia
Universidad de los Llanos	Villavicencio
Universidad del Cauca	Popayán
Universidad del Pacífico	Buenaventura
Universidad Militar Nueva Granada	Bogotá
Universidad Nacional Abierta y a Distancia UNAD	Bogotá
Universidad Nacional de Colombia	Bogotá
Universidad Pedagógica Nacional	Bogotá
Universidad Pedagógica y Tecnológica de Colombia	Tunja
Universidad Popular del Cesar	Valledupar
Universidad Surcolombiana	Neiva
Universidad Tecnológica de Pereira	Risaralda
Universidad Tecnológica del Chocó-Diego Luis Córdoba	Quibdó
Universidad Colegio Mayor de Cundinamarca	Bogotá



Rangos de la calificación por niveles de riesgo

NIVELES DE RIESGO	
BAJO	89.5 – 100
MODERADO	74.5 – 89.4
MEDIO	60 – 74.4
ALTO	44.5 – 59.9
MUY ALTO	0 – 44.4

Promedio de la calificación por factores

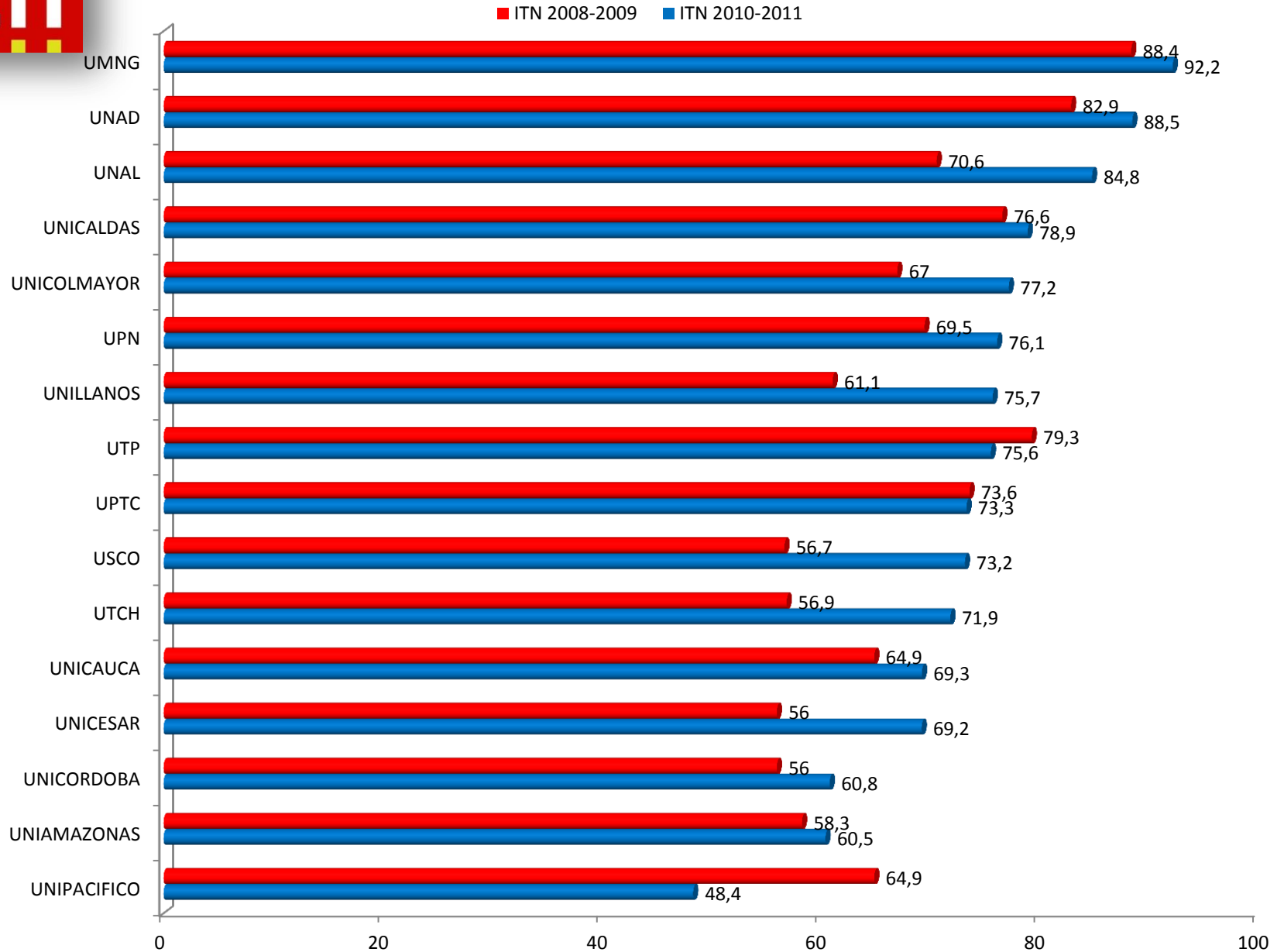


ITN
2008-2009
67.7
Calificación en
riesgo medio

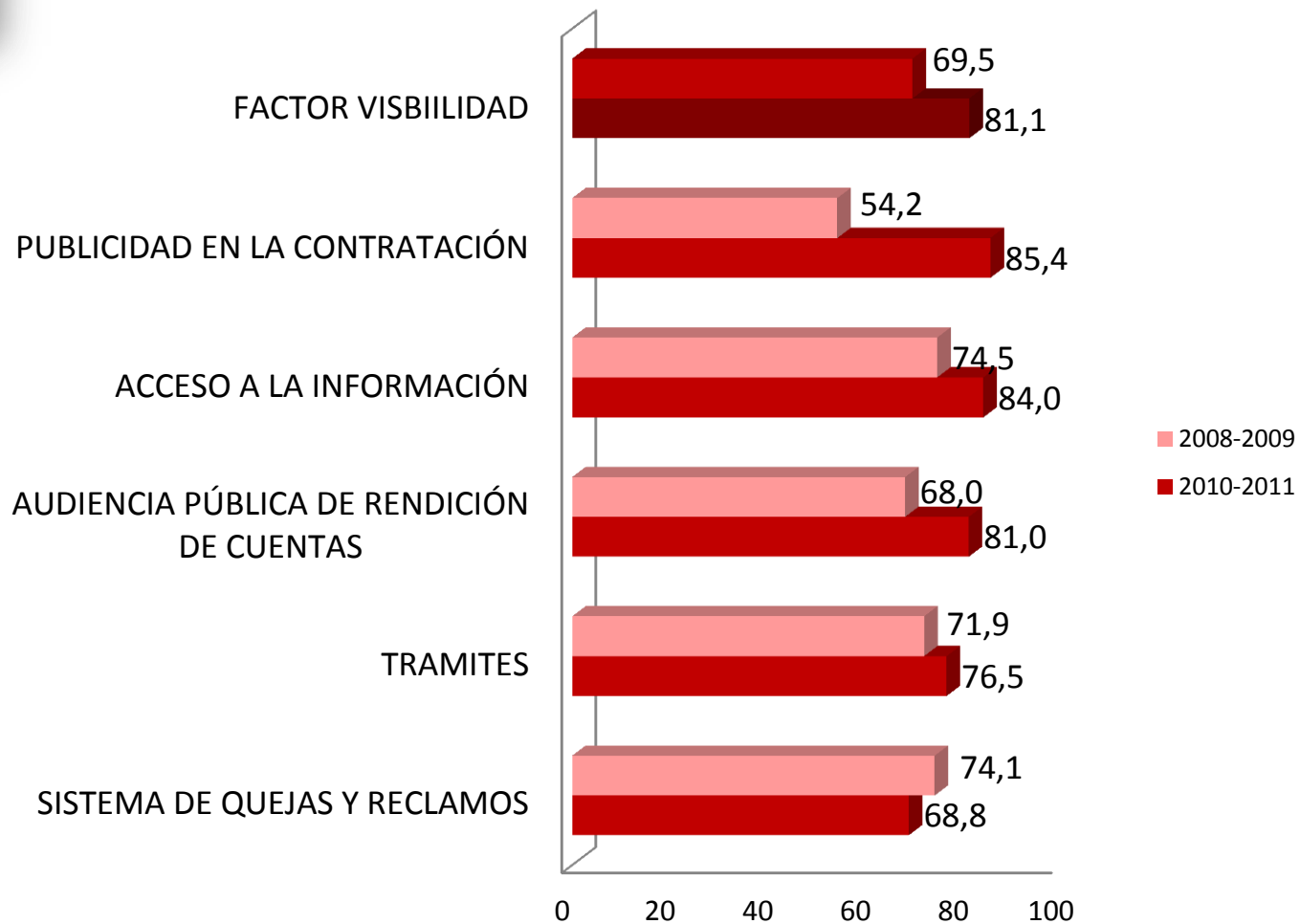


ITN
2010-2011
73.5
Calificación en
riesgo medio

Ranking



Factor Visibilidad e Indicadores

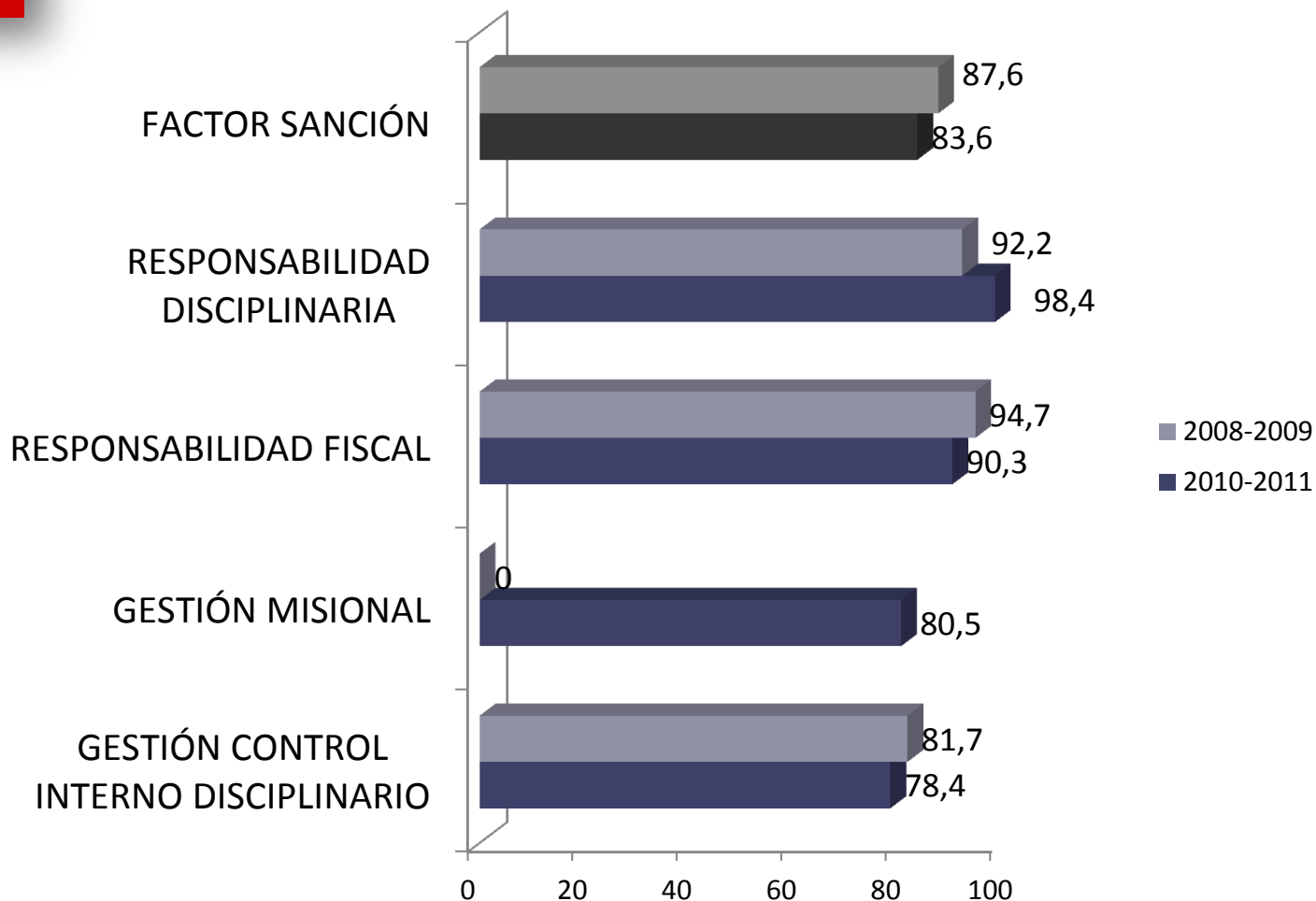




Hallazgos factor Visibilidad

- En el indicador de acceso a la información, 11 entidades cuentan con calificaciones superiores a 80 puntos.
- Para el indicador de trámites 8 universidades cuentan con calificaciones en riesgo bajo.
- 7 universidades dieron respuesta oportuna y de calidad al derecho de petición en línea.
- Sólo en el 62% de las universidades el teléfono sirve para poner una PQR.
- 2 Universidades no realizaron rendición de cuentas durante la vigencia 2011

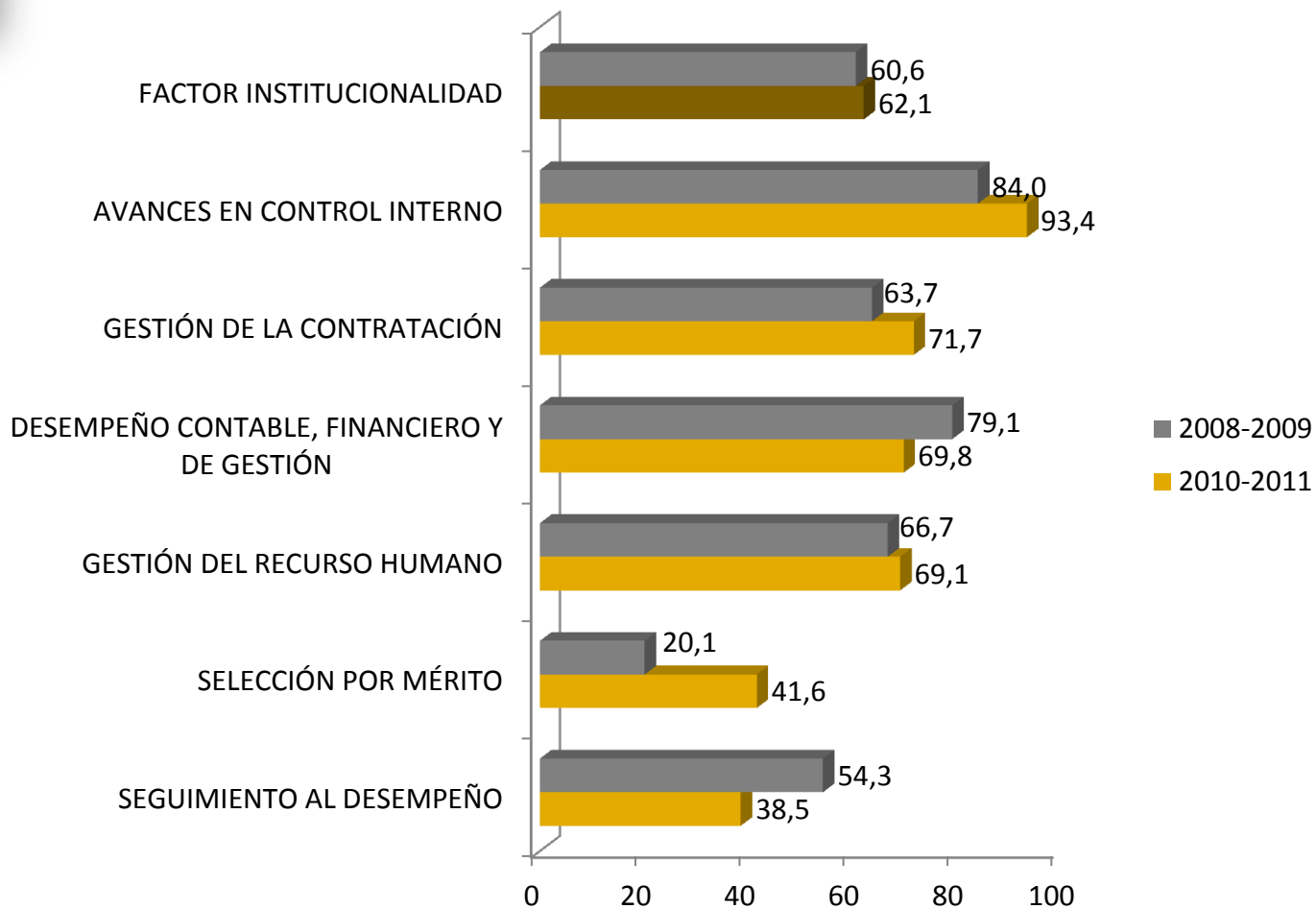
Factor Sanción e Indicadores



Hallazgos factor Sanción

- Este es el único factor que disminuye su calificación en 4 puntos pasa de 87.6 en 2008-2009 a 83.6 en 2010-2011
- El 44% de las universidades cuentan con calificaciones en nivel de riesgo medio y muy alto en el indicador de gestión de control interno disciplinario.
- El 81% de las instituciones cuentan con calificaciones en nivel de riesgo moderado y bajo en el indicador de gestión misional.

Factor Institucionalidad e Indicadores

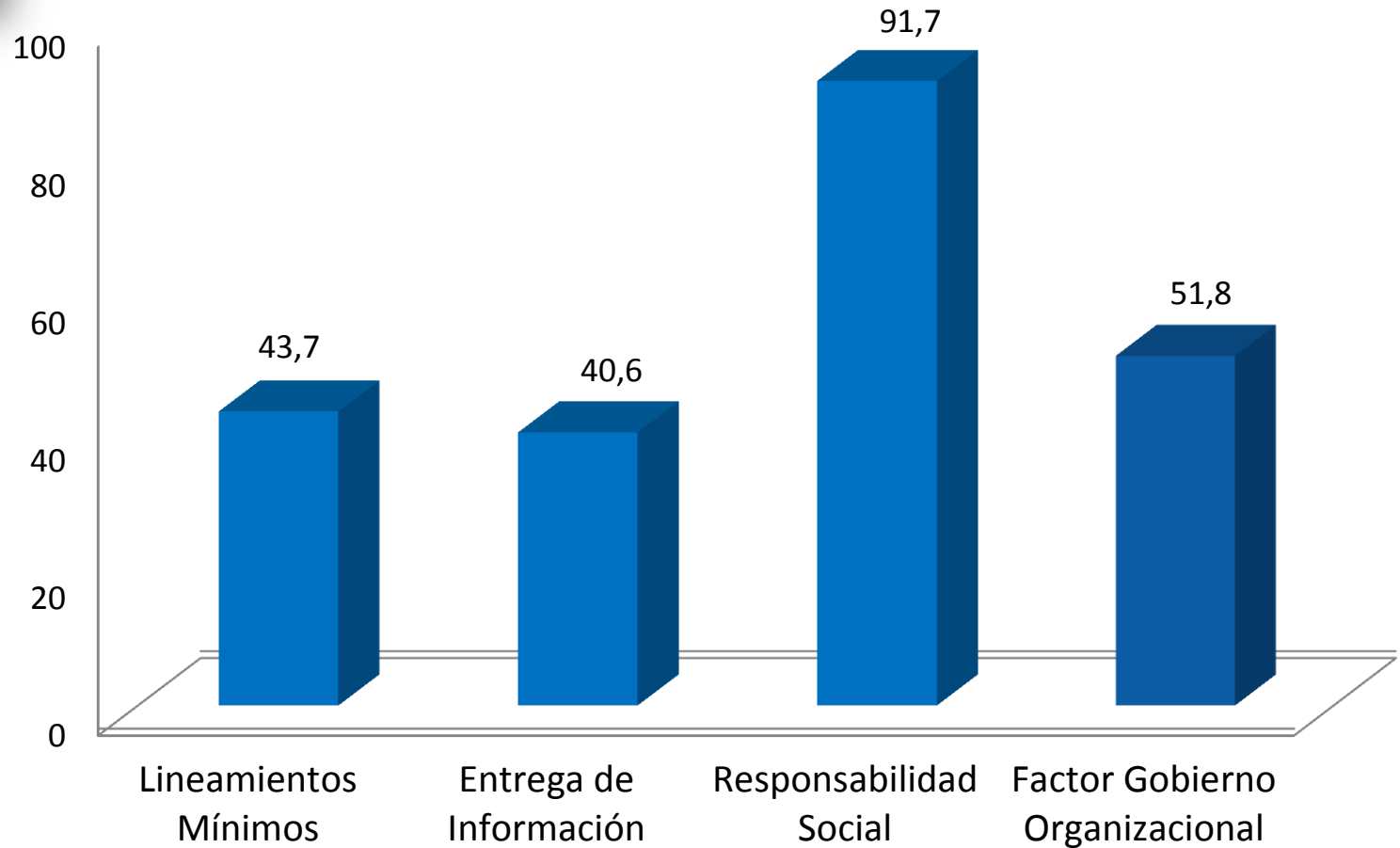




Hallazgos factor Institucionalidad

- Ninguna universidad alcanza nivel de riesgo bajo en el indicador de gestión de la contratación.
- Sólo 3 universidades cuenta con algún mecanismo para el manejo del conflicto de interés.
- Sólo 2 universidades cumplen con criterios de mérito para la selección de funcionarios de LNR y docentes.
- No se hace evaluación a los funcionarios vinculados a la institución bajo la modalidad de prestación de servicios .
- El 50% de las universidades no evalúan a sus funcionarios de libre nombramiento y remoción ni a los que se encuentran en provisionalidad.

Factor Gobierno Organizacional





Hallazgos factor Gobierno Organizacional

- Con un promedio de calificación de 44 puntos se evidencian debilidades en cuanto a entrega de información financiera y de responsabilidad social a la ciudadanía.
- 5 universidades no cuentan con los lineamientos mínimos del código de ética y de buen gobierno.
- 14 universidades cuentan con procesos de seguimiento y monitoreo a los proyectos desarrollados en clave de responsabilidad social universitaria.

En resumen....

Que aspectos deben fortalecer las Universidades públicas

Visibilidad

- El sistema de atención al ciudadano (telefónicamente y vía web)
- Trámites vía web
- Rendición de cuentas

Institucionalidad (cumplimiento de procesos y procedimientos)

- Seguimiento al desempeño de todos los funcionarios.
- Selección por procesos de mérito a funcionarios que no son de carrera.
- Gestión del talento humano.
- Gestión de la contratación (fortalecimiento del manual de contratación y la metodología de riesgos)
- Resultados de las auditorías.

Sanción (pesos y contrapesos)

- Fortalecimiento de la gestión de las oficinas de control interno disciplinarios.

En resumen....

Que aspectos deben fortalecer las Universidades públicas

Gobierno Organizacional

- Lineamientos mínimos del código de ética y buen gobierno.
- Inclusión de directrices sobre la entrega de información a grupos de interés

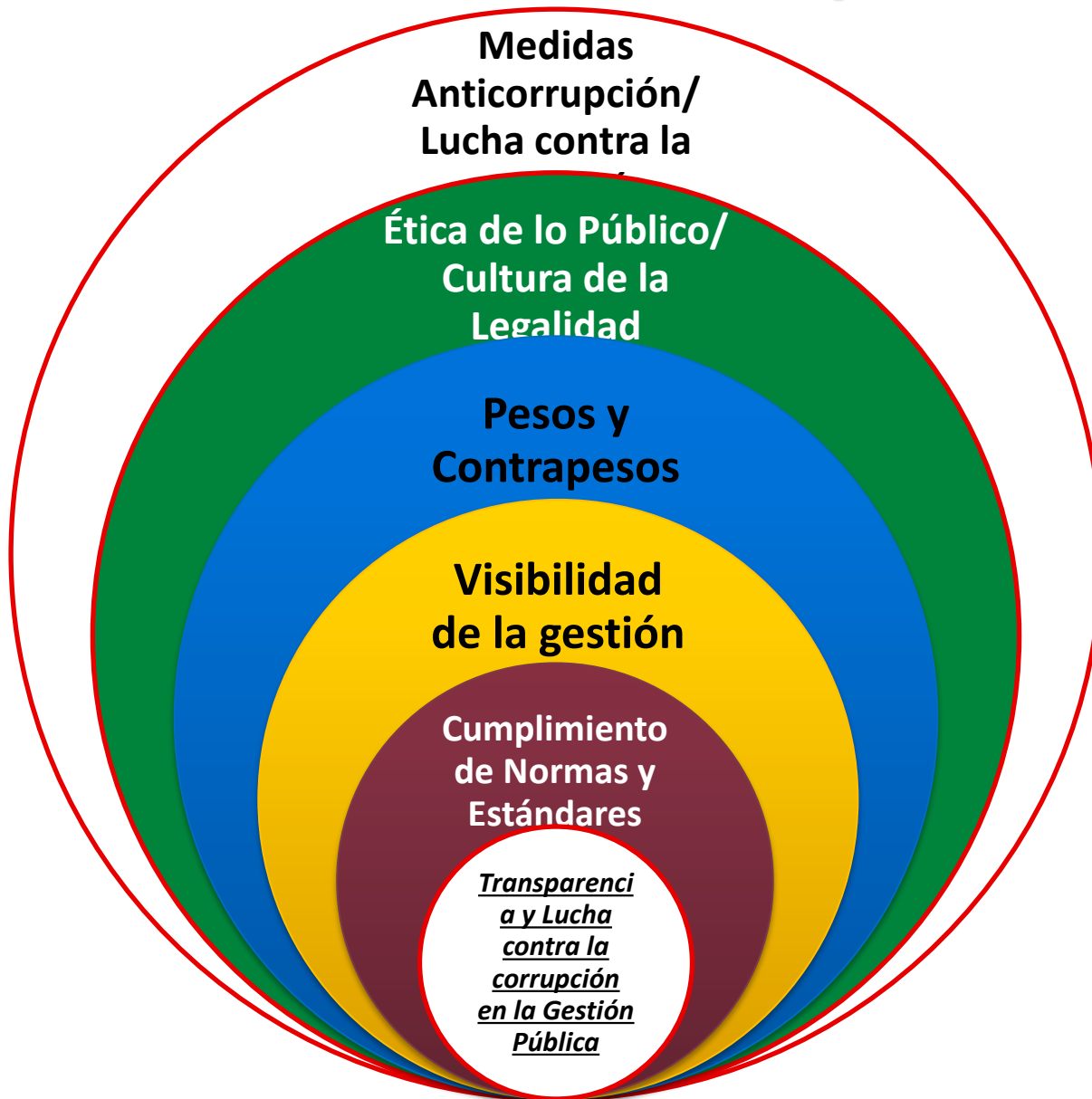


Para que sirven los resultados del Índice de Transparencia

El índice de transparencia es una herramienta de diagnóstico, que permite identificar fallas institucionales en la gestión administrativa.

- Construcción de planes de mejoramiento y planes de acción.
- Construcción del plan anticorrupción.

Componentes para la construcción de un plan anticorrupción



Síntesis: recogiendo estos elementos, integrar la transparencia y la lucha contra la corrupción en la gestión pública implica por lo menos desarrollar acciones en relación con:

Conclusiones de la Evaluación ITUP 2010-2011

1. Los esfuerzos realizados a través de los planes de mejoramiento se ven reflejados en la calificación, el **81.3% de las universidades aumentaron su calificación**, es decir, de la se presentó un incremento en 5.8 puntos.
2. Se evidencia una **fuerte correlación entre la proactividad, compromiso, entendimiento de la herramienta e interés de los interlocutores frente a los resultados de la evaluación.**
3. Algunas universidades mostraron un **desarrollo importante en la implementación de plataformas tecnológicas del sitio web y de atención al ciudadano.** Quienes cuentan con esto, toman la información depositada y derivada de estos sistemas como **insumo para sus planes de mejoramiento**, ellos son, peticiones, quejas y reclamos e información pertinente y actualizada.



TRANSPARENCIA POR COLOMBIA

Twitter: @transparenciaco

Sitio web:
www.transparenciacolombia.org.co