

En



Somos Inclusión Social

Programa Alimentación Escolar – Descentralización Programa de Alimentación Escolar

**Gerencia de Seguridad
Alimentaria y Nutricional-MANA-
Oct-2013**

Gerencia
Infancia, Adolescencia
y Juventud

Gerencia
Seguridad Alimentaria
y Nutricional - Maná

Gerencia
Negritudes

Gerencia
Indígenas

Secretaría
Participación Ciudadana
y Desarrollo Social

Antioquia Alianza por la Equidad

Programa PAE

Alianza MEN-MANA

Gerencia
Seguridad Alimentaria
y Nutricional - Maná

Que es

- Entrega diaria de un complemento alimentario: Desayuno o Almuerzo, durante la jornada escolar.

Objetivo General

- Contribuir a mejorar el desempeño académico, la asistencia regular y promover la formación de hábitos alimentarios saludables en la población escolar.

Dirigido a?

- A niños, niñas y adolescentes que estén matriculados en instituciones oficiales en zonas rurales y urbana

En



Somos Inclusión Social

NORMATIVIDAD:

Gerencia
Seguridad Alimentaria
y Nutricional - Maná

Declaración Universal
de los Derechos
Humanos en 1948

Constitución Política de
Colombia de 1991

Ley 715 de 2001
Gobierno Nacional

Ley 1098 de 2006,
Código de la Infancia y
Adolescencia

Ley 1176 del 2007 en los
artículos 16, 17, 18 y 19.

Decreto 3075 de 1997

Ordenanza 017 DE 2003
Gobernación de
Antioquia

LINEAMIENTOS TÉCNICO-
ADMINISTRATIVOS Y
ESTÁNDARES PARA LA
ASISTENCIA ALIMENTARIA
AL ESCOLAR – PROGRAMA
DE ALIMENTACIÓN
ESCOLAR –PAE

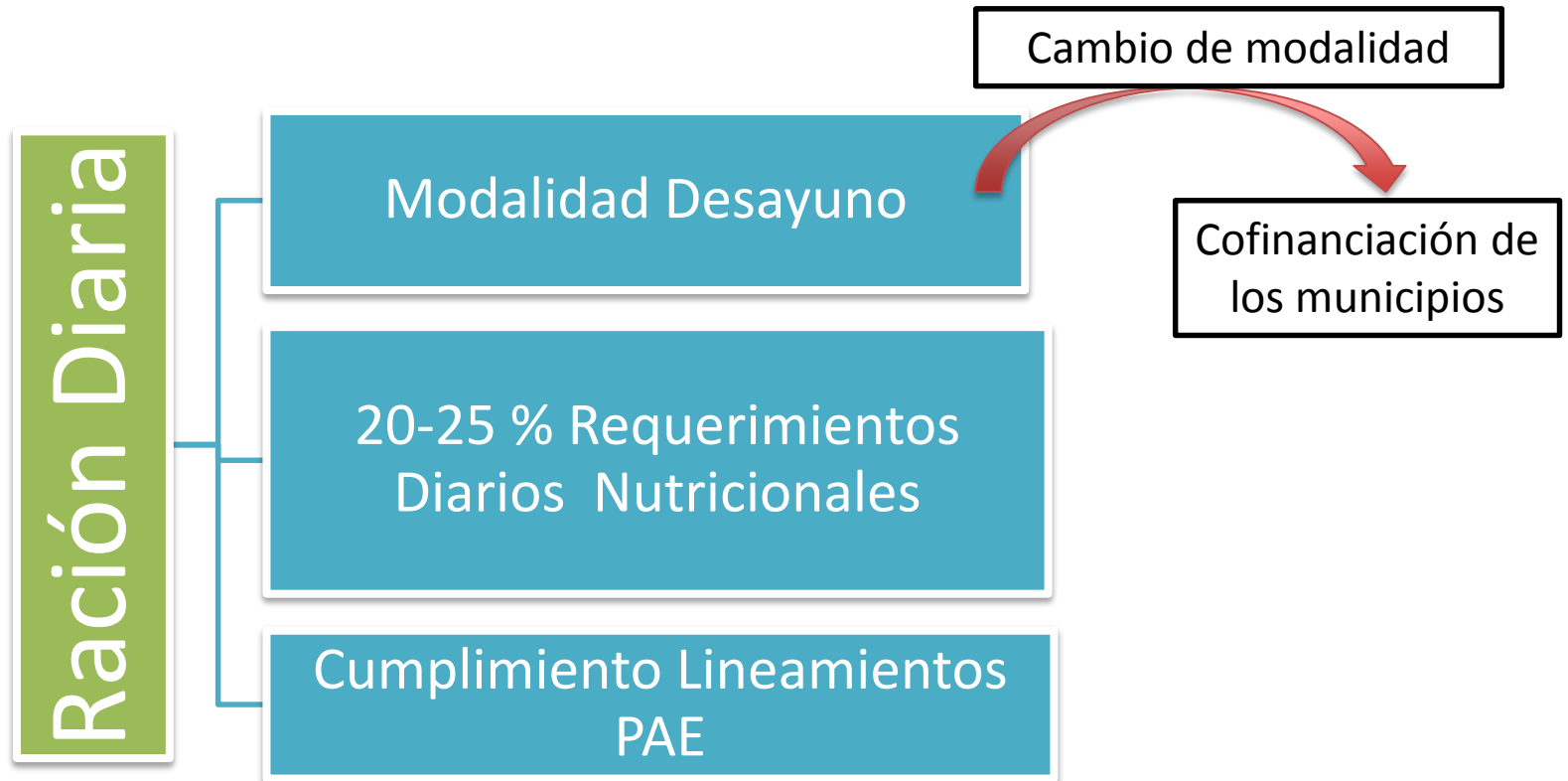
En



Somos Inclusión Social

Programa de Alimentación Escolar (PAE)- Antioquia

Gerencia
Seguridad Alimentaria
y Nutricional - Maná



En



Somos Inclusión Social

Complementación Alimentaria < 14 años

Gerencia
Seguridad Alimentaria
y Nutricional - Maná

Escolares
• 348.568

OPERADOR

Entrega Alimentos
Distribuidores
Transporte

Proveedores

Comunidad

Admón.
Municipal

ECAS
Educación
DLS

Docentes
Rectores
Familia
Niños

Veedores (Personería)
Líderes Comunitarios
Asociación Productores

En



Somos Inclusión Social

COMPOS

Acciones Educativas



Escolares



Manipuladoras



Docentes



Padres



Responsables
municipales


En



Somos Inclusión Social


Acciones Educativas

Gerencia
Seguridad Alimentaria
y Nutricional - Maná




Seguimiento a Establecimientos
educativos: 4101.

Promedio visitas : 200 /mes



Visitas de seguimiento a proveedores
locales: 1303

75 proveedores locales



Asesoría y asistencia técnica: 350 h/
municipio

En

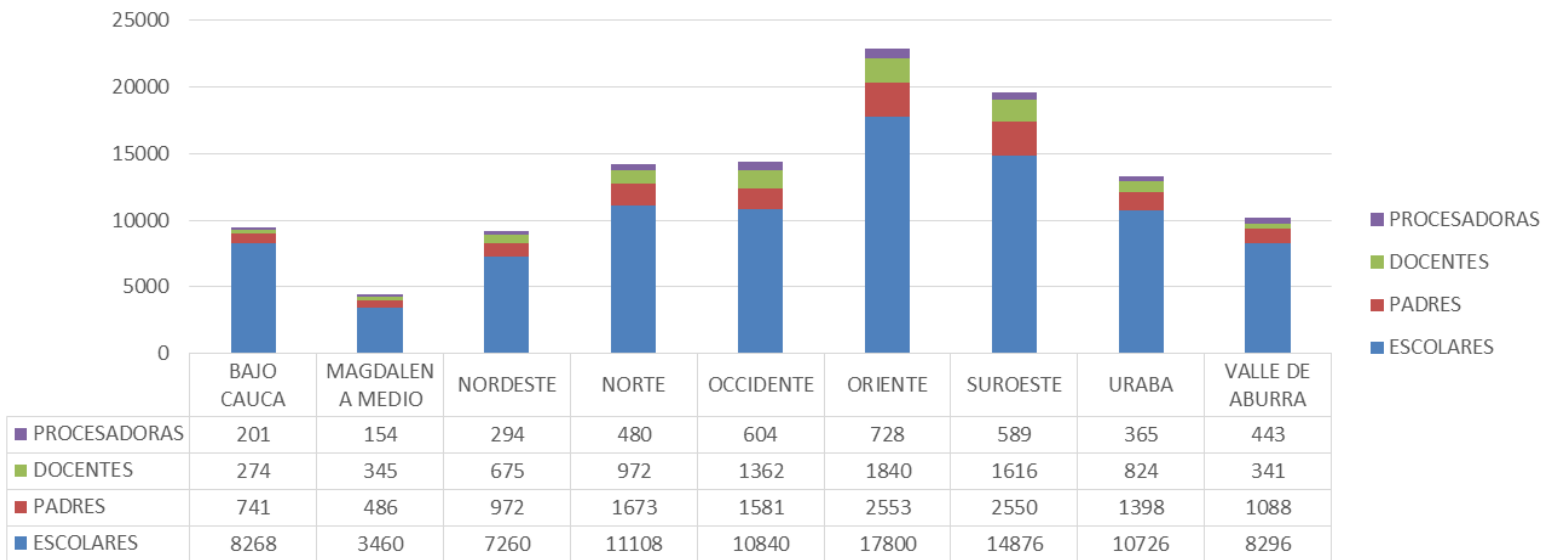


Somos Inclusión Social

Acciones Educativas

Gerencia
Seguridad Alimentaria
y Nutricional - Maná

Participantes encuentros educativos 2012-2013



Total Población Intervenida : **117.783**

2683 Procesadoras certificadas en manipulación de alimentos.

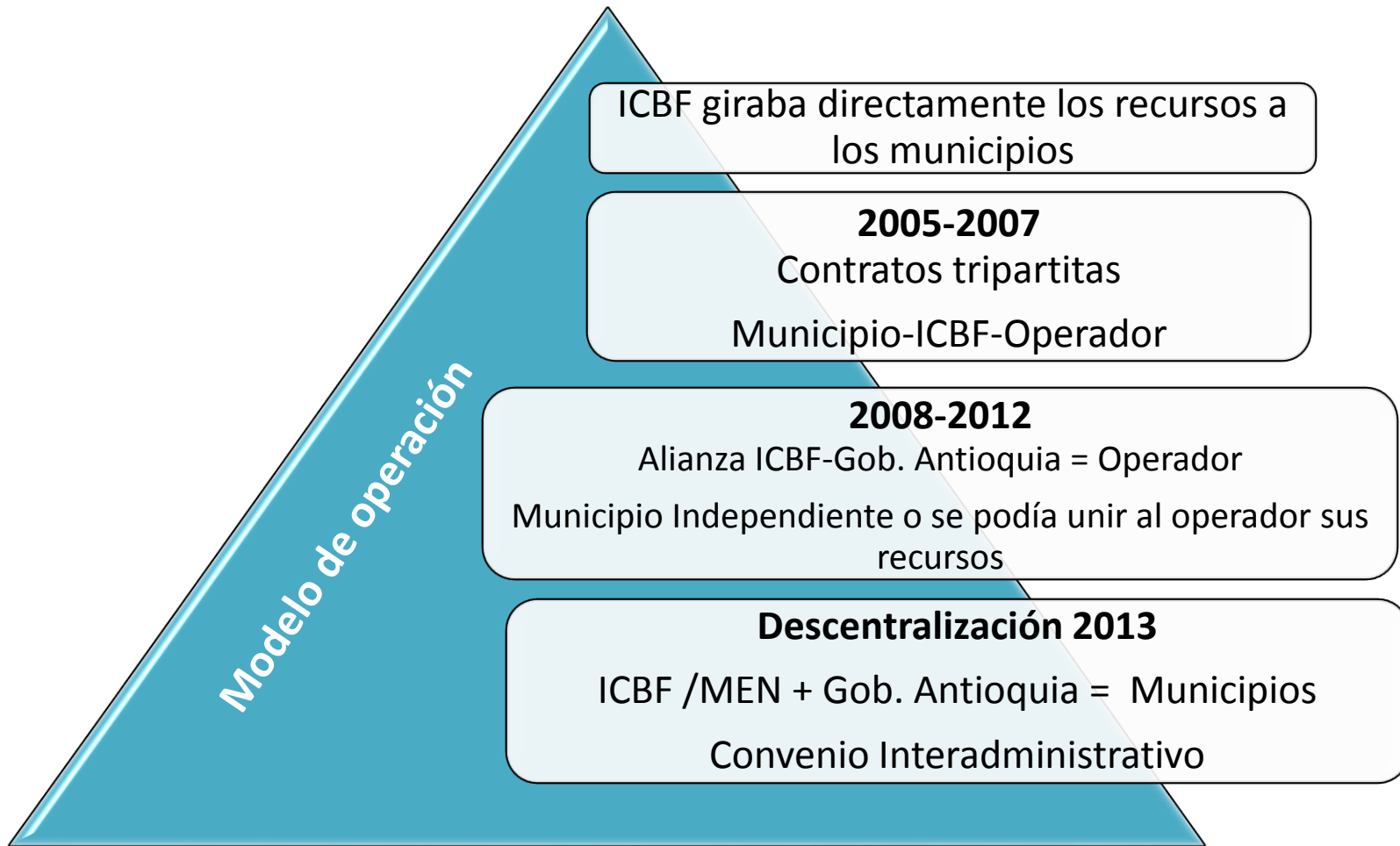
En



Somos Inclusión Social

Evolución PAE Antioquia

Gerencia
Seguridad Alimentaria
y Nutricional - Maná



En



Somos Inclusión Social

Modelo operación PAE Antioquia

Centralizado

- Licitación pública

Descentralizado

- Convenios interadministrativos con los municipios.

En



Somos Inclusión Social

Modelo Centralizado

Operador



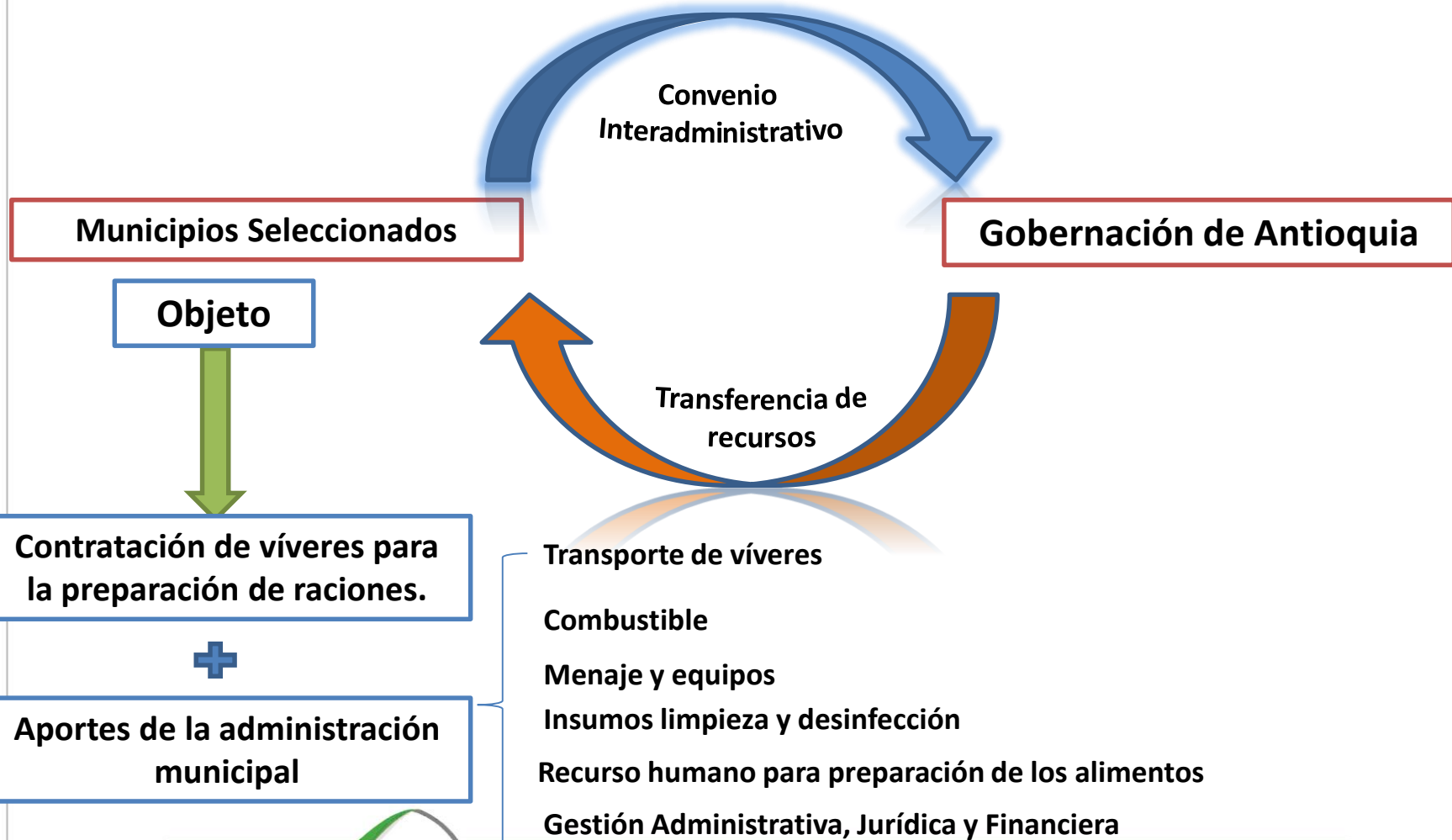
- Atiende a 110 municipios del Departamento.
- Entrega víveres en la cabecera municipal para cada unidad aplicativa.
- 80 proveedores locales.
- Entregas quincenales y/o semanales.

En



Somos Inclusión Social

Modelo Descentralizado



En



Somos Inclusión Social

Proceso Selección



En



Somos Inclusión Social

Descentralización 2013

9 Convenios Interadministrativos

99 días escolares- 39.957 cupos

Asesoría y asistencia técnica

Fecha de inicio: 27 de mayo

Valor total convenios: \$3.583.903.158

En



Somos Inclusión Social

Descentralización 2013

Anorí

Chigorodó

El Santuario

Girardota

Guarne

La Estrella

Rionegro

San
Jerónimo


San Pedro de
los Milagros

En



Somos Inclusion Social

Descentralización 2013



Establecimiento Responsabilidades
Administración Municipal.

Fortalecimiento del programa en el
municipio.

Autonomía en toma de decisiones.

Reconocimiento de la comunidad.



Tiempos pertinentes para adelantar
proceso de contratación.

Oportunidad en la entrega de la
información.

Fortalecimiento Gestión Administrativa.

En



Somos Inclusión Social

Descentralización 2014

30 Convenios Interadministrativos

120 días escolares – 113.910

Asesoría y asistencia técnica

Fecha de inicio: 13 de enero

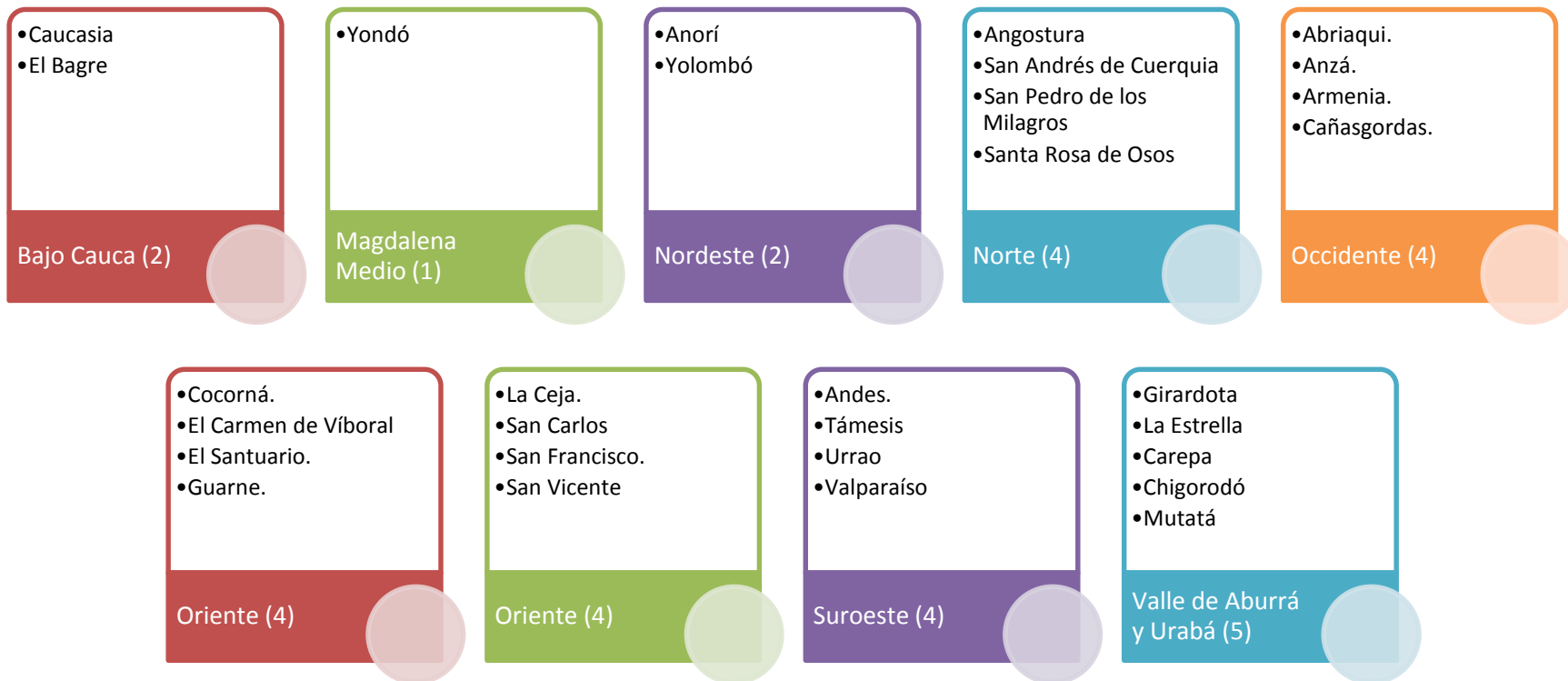
Valor total convenios: \$12.890.055.600

En



Somos Inclusión Social

Descentralización 2014 (30 municipios)



En el 2014 el **35%** de los municipios no certificados en educación podrán ejecutar directamente el PAE.

Objeto Convenio

Aunar esfuerzos técnicos, administrativos y financieros para implementar el Programa de Alimentación Escolar en cada uno de los municipios.

En



Somos Inclusión Social

ACTORES Y RESPONSABILIDADES

Gerencia
Seguridad Alimentaria
y Nutricional - Maná

Municipio

Garantizará la adecuada ejecución de los recursos

Contratación de las raciones de alimentos para la población participante.

Garantizará: Combustible, transporte de víveres, insumos limpieza y desinfección, dotación menaje.

Control social: Creación Comité Municipal de Alimentación Escolar.

Gobernación de Antioquia

Garantizará la adecuada ejecución de los recursos

Acciones de asesoría y asistencia técnica para implementación del programa.

Seguimiento e interventoría al programa.

Vigilancia nutricional.

Acciones educativas- Educación nutricional a los participantes del programa.

En



Somos Inclusión Social

Planeación

Creación Comité Municipal de Alimentación Escolar.

Diagnóstico Funcionamiento Programa.

Determinación recursos a invertir.

Plan operativo y de inversiones

En



Somos Inclusión Social

Requisitos Desembolso

- Presentación Plan Operativo y Plan de inversión.
- Fecha desembolsos: Febrero (50%) y Abril (50%).

En



Somos Inclusión Social

Cómo se dará cumplimiento a cada una de las obligaciones del convenio???

PLAN OPERATIVO

Actividades

Tiempos

Responsable

En



Somos Inclusión Social

PLAN OPERATIVO Y EJECUCION



En



Somos Inclusión Social

PLAN OPERATIVO



En



Somos Inclusión Social

Cronograma

Actividad	Octubre 2013	Noviem bre 2013	Diciem bre 2013	Enero 2014	Feb. 2014	Abril 2014
Etapa Precontractual- Gobernación de Antioquia	X					
Firma de póliza		X				
Solicitud vigencias futuras (Honorable Concejo)	X					
Etapa Precontractual Municipios- Operador Programa.		X	X			
Adjudicación del contrato			X			
Inicio de la ejecución				X		
Desembolsos					X	X

En



Somos Inclusión Social

MUNICIPIOS	CUPOS MEN	CUPOS MANÁ	CUPOS TOTALES	VALOR CONVENIO NUMEROS
ABRIAQUÍ	200	81	281	\$ 31.797.960
ANDES	3501	1456	4957	\$ 560.934.120
ANGOSTURA	1328	358	1686	\$ 190.787.760
ANORÍ	1886	832	2718	\$ 307.568.880
ANZA	958	136	1094	\$ 123.797.040
ARMENIA	435	53	488	\$ 55.222.080
CAÑASGORDAS	1813	287	2100	\$ 237.636.000
CAREPA	5771	2577	8348	\$ 944.659.680
CAUCASIA	9066	3927	12993	\$ 1.470.287.880
COCORNÁ	1558	961	2519	\$ 285.050.040
CHIGORODÓ	7357	3450	10807	\$ 1.222.920.120
EL BAGRE	6822	3421	10243	\$ 1.159.097.880
EL CARMEN DE VIBORAL	3388	2009	5397	\$ 610.724.520
EL SANTUARIO	2646	382	3028	\$ 342.648.480
GIRARDOTA	3034	382	3416	\$ 386.554.560
GUARNE	3074	493	3567	\$ 403.641.720
LA CEJA	4345	1439	5784	\$ 654.517.440
LA ESTRELLA	2851	422	3273	\$ 370.372.680
MUTATÁ	2328	1152	3480	\$ 393.796.800
SAN ANDRES DE CUERQUIA	818	299	1117	\$ 126.399.720
SAN CARLOS	1631	854	2485	\$ 281.202.600
SAN FRANCISCO	735	245	980	\$ 110.896.800
SAN PEDRO DE LOS MILAGROS	2081	816	2897	\$ 327.824.520
SAN VICENTE FERRER	1757	360	2117	\$ 239.559.720
SANTA ROSA DE OSOS	3303	1436	4739	\$ 536.265.240
TÁMESIS	1570	236	1806	\$ 204.366.960
URRAO	3882	1365	5247	\$ 593.750.520
VALPARAISO	549	60	609	\$ 68.914.440
YOLOMBÓ	2573	326	2899	\$ 328.050.840
YONDÓ	2024	811	2835	\$ 320.808.600
TOTAL	83284	30626	113910	\$ 12.890.055.600

Interventoría Integral

Programa de Alimentación Escolar

Valor : \$ 3.693.967.784

241 visitas a proveedores
127 Verificaciones entrega de víveres
2301 visitas a unidades aplicativas





Gracias

En



Somos Inclusión Social