

2013

**Ministerio de
Educación
Nacional**

Oficina Asesora de
Planeación y Finanzas
Julio 2013

PERFIL EDUCATIVO DEPARTAMENTO BOLÍVAR

El departamento está conformado por 46 municipios.
ETC: Cartagena, Magangué y Bolívar

CONTENIDO

<u>1.</u>	<u>RECURSOS Y GESTIÓN</u>	<u>4</u>
1.1.	RECURSOS FINANCIEROS	4
1.1.1.	RECURSOS POR POBLACIÓN ATENDIDA Y TIPOLOGÍA	4
1.1.2.	RECURSOS ASIGNADOS DE GRATUIDAD	5
1.1.3.	RECURSOS DE CALIDAD	6
1.1.4.	AUDITORÍAS 2012	6
1.1.5.	RECURSOS UNIVERSIDADES PÚBLICAS	7
1.1.6.	DEUDAS LABORALES	8
1.1.7.	MEDIDA PREVENTIVA DE PLAN DE DESEMPEÑO BOLÍVAR (ETC)	8
1.2.	ESTRUCTURA ORGANIZACIONAL NIVEL CENTRAL ETC	10
1.3.	RECURSO HUMANO Y GESTIÓN	11
1.3.1.	PLANTA DOCENTE	11
1.3.2.	ESTRUCTURA PLANTA CENTRAL	11
1.3.3.	INDICADORES DE EFICIENCIA Y DOCENTES AMENAZADOS	12
1.3.4.	PLANTA ADMINISTRATIVA	12
1.3.5.	ADMINISTRACIÓN DE LA CARRERA DOCENTE OPEC Y AFRO	16
<u>2.</u>	<u>ESTRATEGIAS DE CALIDAD EDUCATIVA</u>	<u>17</u>
2.1.	RESULTADOS PRUEBAS SABER	17
2.1.1.	PRUEBAS SABER 2009 GRADO QUINTO	17
2.1.2.	PRUEBAS SABER 2009 GRADO NOVENO	19
2.1.3.	PRUEBAS SABER 2012 GRADO ONCE	20
2.1.4.	PRUEBAS SABER 2012 GRADO ONCE	21
2.1.5.	PRUEBAS DE INGLÉS SABER 2012 GRADO ONCE	21
2.2.	PROGRAMA TODOS A APRENDER – PTA	22
2.2.1.	INVERSIÓN PTA	22
2.2.2.	ESTABLECIMIENTOS Y MATRÍCULA BENEFICIADA PTA	23
2.2.3.	SEDES Y MATRÍCULA BENEFICIADA PTA POR ZONA	23
2.2.4.	LIBROS A ESTUDIANTES Y DOCENTES	24
2.2.5.	FORMADORES, TUTORES Y DOCENTES PTA	24
2.3.	PLAN NACIONAL DE LECTURA Y ESCRITURA – PNLE	25
2.3.1.	ESTABLECIMIENTOS, MATRÍCULA E INVERSIÓN PNLE 2011-2013	25
2.3.2.	SEDES Y MATRÍCULA PNLE POR ZONA	25
2.4.	SUPÉRATE	26
2.5.	PROYECTOS TRANSVERSALES Y COMPETENCIAS CIUDADANAS	27
2.5.1.	EE CON PROYECTOS TRANSVERSALES Y COMPETENCIAS CIUDADANAS	27
2.5.2.	ETC BENEFICIADAS CON FONDO CONCURSABLE MEN- BID	27
2.6.	FORMACIÓN DOCENTE PARA LA CALIDAD EDUCATIVA	28
2.6.1.	PLANES TERRITORIALES DE FORMACIÓN DOCENTE – PTFD 2012	28
2.6.2.	IMPLEMENTACIÓN ESQUEMA DE INCENTIVOS PARA EDUCADORES	28
2.6.3.	FORTALECIMIENTO ESCUELAS NORMALES SUPERIORES - ENS	28
2.7.	PERTINENCIA DE LA EDUCACIÓN	29
2.7.1.	ARTICULACIÓN DE LA EDUCACIÓN MEDIA CON SUPERIOR	29
2.7.2.	BILINGÜISMO	30
2.7.3.	INNOVACIÓN EDUCATIVA CON USO DE TIC	31
2.8.	ETNOEDUCACIÓN	32
2.8.1.	POBLACIÓN INDÍGENA - AFRO – RROM	32

<u>3.</u>	<u>COBERTURA– BRECHAS EDUCACIÓN PREESCOLAR, BÁSICA Y MEDIA</u>	<u>33</u>
3.1.	COBERTURA PRIMERA INFANCIA Y POBLACIÓN POR ATENDER	33
3.1.1.	POBLACIÓN Y ATENCIÓN PRIMERA INFANCIA MEN	33
3.1.2.	FORMACIÓN DE AGENTES Y LINEAMIENTOS TÉCNICOS	33
3.1.3.	SISTEMA DE GESTIÓN DE CALIDAD	34
3.1.4.	REFERENTES TÉCNICOS DE CALIDAD	34
3.1.5.	INFRAESTRUCTURA PRIMERA INFANCIA	34
3.2.	COBERTURA EDUCACIÓN PREESCOLAR, BÁSICA Y MEDIA	35
3.2.1.	ESTABLECIMIENTOS EDUCATIVOS Y MATRÍCULA	35
3.2.2.	MATRÍCULA Y POBLACIÓN FUERA DEL SISTEMA	36
3.2.3.	MATRÍCULA 2012	37
3.2.4.	MATRÍCULA OFICIAL DOCE MESES	38
3.2.5.	MATRÍCULA CONTRATADA	38
3.2.6.	MATRÍCULA POR ZONA SECTOR OFICIAL	38
3.2.7.	COBERTURAS POR NIVEL EDUCATIVO	39
3.3.	PERMANENCIA	39
3.3.1.	ESTRATEGIAS DEL MEN QUE BUSCAN DISMINUIR LA DESERCIÓN ESCOLAR	40
3.3.1.1.	Alimentación escolar	40
3.3.1.2.	Transporte escolar	41
3.3.1.3.	Cobertura Familias en Acción y Red Unidos	41
3.3.1.4.	Cobertura población en situación de desplazamiento	42
3.3.1.5.	Modelos Flexibles	42
3.4.	ALFABETIZACIÓN	43
3.5.	COBERTURA CON CALIDAD SECTOR EDUCATIVO PER II	43
3.6.	INFRAESTRUCTURA	44
3.6.1.	PROYECTOS INFRAESTRUCTURA EDUCATIVA	44
3.6.2.	ALCANCE DE LOS PROYECTOS	45
3.6.3.	ESTADO DE LA INFRAESTRUCTURA EDUCATIVA	46
<u>4.</u>	<u>COBERTURA - BRECHAS EDUCACIÓN SUPERIOR</u>	<u>47</u>
4.1.	COBERTURA EDUCACIÓN SUPERIOR	48
4.2.	OFERTA DE LAS I.E.S Y CERES	49
4.3.	CRÉDITOS ICETEX	50
4.4.	CALIDAD EDUCACIÓN SUPERIOR	51
<u>5.</u>	<u>PERTINENCIA EN EDUCACIÓN SUPERIOR</u>	<u>52</u>
5.1.	BILINGÜISMO	52
5.2.	INNOVACIÓN EDUCATIVA CON USO DE TIC	52
5.3.	OBSERVATORIO LABORAL	53
5.4.	FORMACIÓN PARA EL TRABAJO	55
	ANEXO 1. PNLE POR FASES	56
	ANEXO 2. INVERSIÓN EN INFRAESTRUCTURA EDUCATIVA 2010 - 2012 POR MUNICIPIO DEPARTAMENTO BOLÍVAR	57
	ANEXO 3. CONVENIOS INFRAESTRUCTURA ETC	157
	ANEXO 4. PERFIL UNIVERSIDAD DE BOLÍVAR	158

1. RECURSOS Y GESTIÓN

1.1. RECURSOS FINANCIEROS

1.1.1. Recursos por población atendida y tipología

Población atendida y Recursos Asignados Matrícula: Oficial y Contratada 2011 -2013

ETC	Matrícula							Recursos Asignados (millones de pesos)							Grupo Tipolg	
	2011 (1)	2012 (2)	2013 (3)	Δ (1-2)	Δ % (1-2)	Δ (2-3)	Δ % (2-3)	2011 (1)	2012 (2)	2013 (3)	Δ (1-2)	Δ % (1-2)	Δ (2-3)	Δ % (2-3)	12	13
Cartagena	197.682	200.956	180.985	3.274	1,7%	-19.971	-9,9%	224.506	238.446	239.417	\$13.940	6,2%	\$ 971	0,4%	4	4
Magangué	33.945	34.293	29.833	348	1,0%	-4.460	-13,0%	40.638	40.099	40.371	- 538	-1,3%	\$ 272	0,7%	3	5
Bolívar (ETC)	240.608	245.688	234.983	5.080	2,1%	-10.705	-4,4%	298.408	329.106	334.526	30.698	10,3%	\$ 5.421	1,6%	7	7
Depto. Bolívar	472.235	480.937	445.801	8.702	1,8%	-35.136	-7,3%	563.552	607.651	614.314	44.100	7,8%	\$ 6.663	1,1%		
Nacional	9.129.550	9.146.854	8.781.937	17.304	0,2%	-364.917	-4,0%	\$11.168.902	\$11.698.574	\$12.120.629	529.672	4,7%	\$422.055	3,6%		

Fuente: Oficina Asesora de Planeación y Finanzas – Ministerio de Educación Nacional

Conpes 149 Marzo 27 2012

Conpes 159 Enero 2013

Δ: Diferencia de Recursos (Valor absoluto)

Δ %: Crecimiento de los recursos (Valor relativo)

Cifras en millones de pesos corrientes

1.1.2. Recursos asignados de gratuidad

Matrícula reconocida Oficial y Recursos Asignados Gratuidad 2011-2013

ETC	Matrícula*							Recursos Asignados (millones de pesos)						
	2.011 (1)	2.012 (2)	2.013 (3)	Δ (1-2)	Δ % (1-2)	Δ (2-3)	Δ % (2-3)	2.011 (1)	2.012 (2)	2.013 (3)	Δ (1-2)	Δ % (1-2)	Δ (2-3)	Δ % (2-3)
Cartagena	151.828	169.104	164.350	17.276	11%	-4.754	-2,8%	4.319	8.813	8.830	4.493	104,0%	18	0,2%
Magangué	26.220	30.548	27.675	4.328	17%	-2.873	-9,4%	917	1.988	2.092	1.072	116,9%	103	5,2%
Bolívar (ETC)	200.428	226.324	217.400	25.896	13%	-8.924	-3,9%	7.169	14.796	\$ 15.055	7.627	106,4%	259	1,8%
Depto. Bolívar	378.476	425.976	409.425	47.500	13%	-16.551	-3,9%	\$ 12.405	\$ 25.597	\$ 25.977	\$ 13.192	106,3%	380	1,5%
Nacional	7.227.815	8.438.023	8.192.303	1.210.208	16,7%	-245.720	-2,9%	\$238.995	\$525.579	\$561.460	\$286.585	119,9%	\$35.880	6,8%

Fuente: Oficina Asesora de Planeación y Finanzas – Ministerio de Educación Nacional

*Incluye matrícula oficial y contratada.

Δ: Diferencia de Recursos (Valor absoluto)

Δ %: Crecimiento de los recursos (Valor relativo)

Cifras en millones de pesos corrientes

Crecimiento Matrícula* y Recursos Gratuidad 2010-2013

ETC	Matrícula Δ 2010-2013	Matrícula Δ% 2010-2013	Recursos Gratuidad Δ 2010-2013 (millones de pesos)	Recursos Gratuidad Δ% 2010-2013
Cartagena	20.189	14%	\$ 4.955	128%
Magangué	5.249	23%	1.313	168%
Bolívar (ETC)	41.631	24%	9.744	183%
Depto. Bolívar	67.069	20%	\$ 16.012	161%
Nacional	2.033.496,0	33,0%	\$364.690	185%

Fuente: Oficina Asesora de Planeación y Finanzas – Ministerio de Educación Nacional

*Incluye matrícula oficial y contratada

Δ: Diferencia de Recursos (Valor absoluto) Δ %: Crecimiento de los recursos (Valor relativo)

Cifras en millones de pesos corrientes

1.1.3. Recursos de calidad

Recursos de Calidad departamento Bolívar 2010 – 2013

ETC	2010	2011	2012	2013	Δ 2010–2013	Δ% 2010–2013
Cartagena	8.192,9	8.080,9	7.912,5	8.694,7	501,7	6,1%
Magangué	2.692,3	2.483,1	2.624,8	2.994,9	302,6	11,2%
Bolívar (ETC)	27.011,3	24.488,2	26.101,0	28.007,3	996,0	3,7%
Depto. Bolívar	37.896,5	35.052,2	36.638,4	39.696,9	1.800,4	4,8%
Nacional	594.852,2	613.709,0	636.600,4	700.260,4	105.408,2	17,7%

Fuente: MEN Oficina Asesora de Planeación y Finanzas
 Conpes 149 Marzo 27 2012, Conpes 162 Marzo 2013
 Cifras en millones de pesos corrientes
 Fecha de corte: Abril 2012

1.1.4. Auditorías 2012

Resultados Auditorías 2012

ETC	Matrícula 2012		Matrícula Auditada		Hallazgos -Inexistentes						Estudiantes Nuevos			
	Matrícula (Jun 2012) (1)	Matricula Consolidada (Abr-Nov) (2)	Matrícula Auditada (3)	% Estudiantes (3)/(1)	Inexistentes Matrícula Oficial		Inexistentes Matrícula Contratada		Inexistentes Matrícula Total		Nuevos Oficial (8)	Nuevos Contratada (9)	Total Nuevos (10)	% (10)/(2)
					No. (4)	% (3)/(7)	No. (5)	% (5)/(7)	No. (7)	% (7)/(2)				
Cartagena	182.205	182.396	126.386	69,4%	268	70%	117	30%	385	0,2%	305	111	416	0,2%
Magangué	30.845	32.202	26.595	86,2%	646	95%	33	4,9%	679	2,1%	93	9	102	0,3%
Bolívar (ETC)	236.717	243.163	95.215	40,2%	2.651	91%	250	8,6%	2.901	1,2%	607	138	745	0,3%
Depto. Bolívar	449.767	457.761	248.196	55,2%	3.565	90%	400	10,1%	3.965	0,9%	1.005	258	1.263	0,3%
Nacional	8.679.035	8.976.730	8.167.051	94,1%	129.517	87,3%	18.893	12,7%	148.410	1,7%	110.887	15.248	126.135	1,4%

Fuente: Oficina Asesora de Planeación y Finanzas
 Reporte de Auditorías 2012. Fecha de corte: Marzo 2013

1.1.5. Recursos Universidades Públicas

Recursos Universidades Públicas

Universidad	2011	2012	Δ (2011-2012)	Δ %(2011-2012)
UNIV. OCANA	8.862	14.678	5.815	65,6%
UNIV. DEL PACIFICO	9.548	14.715	5.167	54,1%
UNIV. DE CUNDINAMARCA	9.732	14.209	4.477	46,0%
UNIV. DE LA GUAJIRA	14.168	20.050	5.882	41,5%
UNIV. DE RISARALDA	13.885	18.867	4.981	35,9%
UNIV. COLEGIO MAYOR DE C/MARCA	15.238	20.066	4.828	31,7%
UNIV. MILITAR NUEVA GRANADA	12.507	16.137	3.630	29,0%
UNIV. DE LA AMAZONIA	18.891	23.949	5.058	26,8%
UNIV. CUCUTA	24.534	30.557	6.023	24,5%
UNIV. POPULAR DEL CESAR	20.673	25.542	4.869	23,6%
UNIV. DE PAMPLONA	28.555	34.757	6.201	21,7%
UNIV. TECNOLOGICA DEL CHOCO	33.920	40.867	6.948	20,5%
UNIV. DEL MAGDALENA	35.745	42.015	6.270	17,5%
UNIV. DEL TOLIMA	34.730	40.660	5.931	17,1%
UNIV. ABIERTA Y A DISTANCIA	36.596	42.591	5.995	16,4%
UNIV. DEL QUINDIO	38.610	44.653	6.043	15,7%
UNIV. DISTRITAL "FCO JOSE DE CALDAS"	14.085	16.237	2.153	15,3%
UNIV. DE LLANOS ORIENTALES	23.002	25.944	2.942	12,8%
UNIV. CORDOBA	83.223	92.932	9.709	11,7%
UNIV. DE CALDAS	73.794	81.180	7.387	10,0%
UNIV. DE NARINO	46.332	50.767	4.435	9,6%
UNIV. DE CARTAGENA	59.702	65.254	5.552	9,3%
UNIV. DEL CAUCA	93.636	102.306	8.671	9,3%
UNIV. SURCOLOMBIANA DE NEIVA	41.308	45.109	3.800	9,2%
UNIV. PEDAGOGICA NACIONAL	49.531	53.968	4.437	9,0%
UNIV. NACIONAL DE COLOMBIA	668.090	726.237	58.147	8,7%
UNIV. TECNOLOGICA DE PEREIRA	74.020	80.089	6.070	8,2%
UNIV. DEL ATLANTICO	85.069	91.983	6.914	8,1%
UNIV. INDUSTRIAL DE SANTANDER	89.511	96.722	7.211	8,1%
UNIV. TEC. Y PED DE COL.	94.957	102.459	7.502	7,9%
UNIV. DEL VALLE	168.553	180.726	12.173	7,2%
UNIV. DE ANTIOQUIA	223.832	239.734	15.903	7,1%
Nacional	2.244.836	2.495.959	251.123	11,2%

Fuente: MEN - Oficina Asesora de Planeación y Finanzas y Dirección de Fomento Educación Superior
 El crecimiento del 11.19% es resultado de las adiciones del orden de \$ 131.393 millones de pesos, que se realizaron durante la vigencia 2012 para fortalecer las bases presupuestales de las universidades públicas. Es decir, que el 5.9% harán base presupuestal".

Cifras en millones de pesos

Fecha de corte: Diciembre 2012

1.1.6. Deudas laborales

Deudas Laborales departamento Bolívar 2012

ETC	Conceptos	Aprobadas	Pagadas			Total Pagadas	Pendientes de Pago	En ajuste
			Recursos Nación	Recursos SGP	Recursos E.T. Excedentes			
Cartagena	Homologación	20.922	4.225	15.574	1.124	20.923		
	Ascensos	4.112					4.112	
	Zonas difícil acceso	2.726	2.726			2.726		
	Primas extraordinarias	467	467			467		
	Total	28.227	7.419	15.574	1.124	24.116	4.112	
Magangué	Homologación	2.230	1.140		1.090	2.230		
	Ascensos	1.814	1.587		228	1.814		
	Zonas difícil acceso	647			647	647		
	Primas extraordinarias							
	Total	4.691	2.726		1.965	4.691		
Bolívar (ETC)	Homologación	34.983	21.002	3.838	10.143	34.983		
	Ascensos	11.545	11.545			11.545		
	Zonas difícil acceso							531
	Primas extraordinarias							
	Total	46.528	32.547	3.838	10.143	46.528		531
Depto. Bolívar	Homologación	58.135	26.367	19.412	12.357	58.136	0	0
	Ascensos	17.471	13.132	0	228	13.359	4.112	0
	Zonas difícil acceso	3.373	2.726	0	647	3.373	0	531
	Primas extraordinarias	467	467	0	0	467	0	0
	Total	79.446	42.692	19.412	13.232	75.335	4.112	531

Fuente: Dirección de Fortalecimiento a la Gestión Territorial

*Se solicitaron recursos al Ministerio de Hacienda y se remitió relación de beneficiarios a la compañía Fiduciaria para el pago correspondiente. Cifras en millones de pesos

Fecha de corte: enero 18 de 2013

1.1.7. Medida preventiva de Plan de Desempeño Bolívar (ETC)

La Dirección de Apoyo Fiscal del Ministerio de Hacienda y Crédito Público, a mediados de Octubre de 2012, ante los riesgos identificados en: la matrícula que ha venido disminuyendo desde 2009, la inadecuada contratación del servicio educativo, la afectación en la prestación del servicio educativo (vigencia 2012, la inadecuada administración de los recursos humanos del sector, la gestión Administrativa y Financiera y las Deudas Laborales de la entidad territorial; realizó consulta para la adopción de la medida correctiva de Asunción Temporal de la Competencia, en el marco de las competencias asignadas en los Decretos 028/2008, 2911/2008 y 168/2009 relacionados con el monitoreo, seguimiento y control al gasto que se realiza con recursos del Sistema General de Participaciones. El Ministerio de Educación Nacional realizó visita a la entidad el 22/OCT/2012, en la cual se presentó la problemática sectorial relacionada

principalmente con la atención de la población en el Sur de Bolívar, la disminución de matrícula, la planta de personal y la necesidad de revisar la situación y reorganizar las estrategias de atención que permitan atender de manera oportuna a la población estudiantil y garantizar la eficiencia en el uso de recursos.

El Gobernador solicitó el apoyo del Ministerio de Educación Nacional para concretar un plan de trabajo, estableciendo un seguimiento continuo y conjunto, que le permita a la entidad territorial ajustar la gestión sectorial y superar los eventos de riesgo en la prestación del servicio educativo; el plan de trabajo definitivo fue remitido por la SED Bolívar. Se realizó visita de seguimiento el 14/DIC/2012, en la cual se verificaron 19, de las 38 actividades pactadas en el plan de trabajo, cuyo plazo ya se había vencido, a esa fecha la ET había cumplido 13 actividades.

Simultáneamente y teniendo en cuenta, de una parte el compromiso expresado por el Gobernador para implementar acciones que permitan mejorar la gestión del sector educativo, así como el interés para realizar el seguimiento correspondiente, y de otra la necesidad de propender porque las entidades territoriales cumplan con las competencias que la Constitución y la Ley les han delegado en materia de descentralización y prestación de los servicios a su cargo; el Ministerio de Educación Nacional solicitó a la Dirección de Apoyo Fiscal del Ministerio de Hacienda y Crédito Público, adoptar la medida preventiva de Plan de Desempeño, con base en el plan de trabajo presentado por la entidad territorial.

1.2. ESTRUCTURA ORGANIZACIONAL NIVEL CENTRAL SECRETARIA DE EDUCACIÓN

Estructura Organizacional a nivel Central Secretaría de Educación 2012

Avance Estructura Organizacional	ETC		
	Magangué	Cartagena	Bolívar
Fecha de validación (Proyecto Modernización y Subdirección Fortalecimiento)	20/09/2009	24/02/2012	12/05/2009
Total cargos validados	25	70	94
Total cargos financiados por SGP	23*		76*
Total cargos financiados por Recursos Propios	2*		18*
Estructura implementada	SI	NO. La ETC no evidenció el cumplimiento de: Actos administrativos de adopción de estructura y de creación de planta de cargos de la entidad territorial; Nómina certificada por SGP y RP; autorizaciones de la CNSC para nombramientos.	SI.
Observaciones	*Según Decreto 14 de enero de 2011 mediante el cual la ETC adoptó la planta de cargos	*Según acta de validación conjunta entre la SED y el MEN del 24 de febrero de 2012.	*Según Decretos 465 de agosto de 2009 y 891 de 2010 mediante los cuales la ETC adoptó y ajustó la planta de cargos.

Fuente: MEN - Dirección de Fortalecimiento a la Gestión Territorial, Subdirección Fortalecimiento Institucional Fecha de corte: Marzo de 2013

1.3. RECURSO HUMANO Y GESTIÓN

1.3.1. Planta Docente

Planta Viabilizada departamento Bolívar 2013

ETC	Docentes				Directivos Docentes				Total Doc. Y D.D.	Administrativos	Total Planta
	Aula	Orient.*	Apoyo	Total	Rector y Director Rural	Coordi na dores	Dir. Núcleo y supervisor	Total			
Cartagena	4.390	70	33	4.493	76	254	8	338	4.831	832	5.663
Magangué	1.065	0	17	1.082	20	53	4	77	1.159	65	1.224
Bolívar (ETC)	8.755	24	24	8.803	205	453	60	718	9.521	929	10.450
Dpto. Bolivar	14.210	94	98	14.378	301	760	72	1.133	15.511	1.826	17.337
Nacional	285.667	3.263	1.016	289.946	8.455	12.531	1.812	22.798	312.744	29.640	342.384

Fuente: Subdirección Recursos Humanos Sector Educativo

*Docente orientador.

NOTA: Para el programa "Todos Aprender" se viabilizaron para la vigencia 2013 la siguiente planta temporal: 144 para Bolívar, 41 Cartagena y 15 Magangué.

Adicionalmente al total de Administrativos financiados con recursos del SGP, las entidades territoriales certificadas financian las siguientes plantas con recursos propios: 12 cargos Bolívar, 6 Magangué

Fecha de Corte: Marzo 2013

1.3.2. Estructura planta central

Estructura Planta Docente departamento Bolívar

ETC	Estatuto 2277 de 1979 Distribución Planta - Porcentaje	Estatuto 1278 de 2002 Distribución Planta
Cartagena	62,04%	37,96%
Magangué	62,96%	37,04%
Bolívar (ETC)	66,94%	33,06%
Depto. Bolívar	65,09%	34,91%

Fuente: MEN - Dirección de Fortalecimiento a la Gestión Territorial, Subdirección Recursos Humanos Sector Educativo

Fecha de corte: Marzo de 2013

1.3.3. Indicadores de Eficiencia y docentes amenazados

Indicadores de Eficiencia del Recurso Humano y docentes amenazados departamento Bolívar

ETC	Matrícula Mínima a Atender con planta Viabilizada	Cargos Docentes Aula Viabilizados	Relación Alumno/Docente	Matrícula a Septiembre 30 de 2012	Eficiencia en el Uso del Recurso Docente	Docentes Amenazados
Cartagena	120.990	4.390	27,6	122.433	101,2%	3
Magangué	31.255	1.065	29,3	28.355	90,7%	2
Bolívar (ETC)	200.930	8.755	23,0	205.513	102,3%	5
Depto. Bolívar	353.175	14.210	24,9	356.301	100,9%	10
Nacional	7.565.179	285.696	26,5	7.196.158	95,2%	637

Fuente: MEN - Dirección de Fortalecimiento a la Gestión Territorial, Subdirección Recursos Humanos Sector Educativo
Fecha de corte: Marzo 2013

1.3.4. Planta Administrativa

Planta Administrativa departamento Bolívar

ETC	Profesional Especializado	Profesional Universitario	Técnico Operativo	Técnico Administrativo	Auxiliar Administrativo	Auxiliar Área Salud	Secretario Ejecutivo	Secretario	Auxiliar Serv Generales	Celador	Conductor	Conductor Mecánico	Operario	Operario Calificado	Rel. Alum/Activo
Cartagena	0	137	79	0	190	0	34	129	118	48	0	4	33	0	155
Magangué	0	15	8	0	13	0	0	7	13	9	0	0	0	1	410
Bolívar (ETC)	10	74	53	0	137	4	3	153	199	200	5	0	10	0	224
Depto. Bolívar	0	0	0	0	340	4	37	289	330	257	5	4	43	1	

Fuente: MEN - Dirección de Fortalecimiento a la Gestión Territorial, Subdirección Recursos Humanos Sector Educativo
Fecha de corte: Enero de 2013

ASPECTOS A DESTACAR

Bolívar (ETC)

Actualmente la entidad territorial se encuentra cumpliendo un Plan de trabajo para el mejoramiento del sector educativo suscrito con el Ministerio de Educación, el cual contempla 38 compromisos en las áreas de Talento Humano, Cobertura y matrícula, Gestión Administrativa y Financiera, Estructura organizacional y Gestión Organizacional. Según evaluación realizada con fecha de 8 de julio del presente año, el departamento ha cumplido 26 de los 37 compromisos cuyos términos establecidos ya vencieron, alcanzando un nivel cumplimiento del 70, 27%.

El día 14 de junio la Secretaría de Educación Departamental radicó ante este Ministerio el estudio técnico de planta de cargos docentes y directivos docentes, realizada con corte matrícula SIMAT a mayo de 2013. Este documento fue analizado por la Subdirección de Recurso Humano del Sector, generando un oficio de observaciones al respecto, el cual fue remitido a la entidad territorial con el número EE40078 del 27 de junio de 2013.

El proceso de contratación del servicio educativo todavía no se ha culminado totalmente, falta por formalizar un contrato para la atención de la población con necesidades educativas especiales, cuya matrícula aproximada es de 1000 niños y jóvenes.

El proceso de reubicación y traslado de docentes de aula excedentes identificados hasta el momento, se ha desarrollado con bastante lentitud, hasta la fecha sólo se han realizado 119 traslados de los 506 previstos. Esto ha traído como efecto la falta de oportunidad de la atención del servicio en diferentes municipios y establecimientos educativos del departamento, especialmente en aquellos ubicados en zonas dispersas y con problemas de orden público. En Acta de visita del 17 de mayo la administración se comprometió a acelerar el proceso de traslados y nombramientos en plazas vacantes aprovechando facultades adicionales en el manejo de situaciones administrativas de planta asignadas por el Gobernador al Señor Secretario de Educación.

No obstante lo anterior en reunión sostenida el día 13 de junio en el despacho de la Señora Viceministra con el Secretario de Educación y su equipo técnico, éste sostuvo no haber realizado traslados o reubicaciones de docentes hasta que no concluyera el estudio técnico, aspecto que preocupa pues se siguen recibiendo en esta Subdirección quejas de las comunidades por la falta de docentes y directivos docentes.

La entidad territorial ya cuenta con un Plan de Asistencia Técnica en gestión del talento humano debidamente ajustado para la presente vigencia y con evidencias de cumplimiento en algunos de sus compromisos.

La administración departamental estableció una nueva estructura orgánica para la Secretaría de Educación, por los posibles efectos que ésta puede tener sobre la planta existente, ésta ha pedido el apoyo del Ministerio para su debida implementación.

Cartagena

Con base en la propuesta de planta de cargos radicada con el No. ER45800 del 17 de abril de 2013, el Ministerio de Educación Nacional expidió concepto de modificación de la misma mediante oficio No. EE28595 del 16 de mayo de 2013. Con base en este concepto la planta de cargos quedó conformada así: Docentes de aula 4390, docentes orientadores 70, docentes de apoyo 33, rectores 76, coordinadores 254, directores de núcleo 6, supervisores 2, administrativos 832 para un total de 5.663 cargos. La presente modificación de planta de cargos no implicó la creación de cargos nuevos, por tal circunstancia no requirió la certificación de la Fiduprevisora sobre el paz y salvo de la entidad territorial por concepto de pasivos prestacionales de docentes y directivos docentes.

Como efecto de la formalización de la planta de cargos para el Distrito de Cartagena, este asume los compromisos de expedir los actos administrativos de adopción de la planta de cargos y de distribución de la planta docente, directivo docente y administrativo por establecimiento educativo de acuerdo a parámetros técnicos y remitir copia de aquellos al Ministerio de Educación Nacional. Así mismo, se hizo una redefinición de la matrícula mínima (120.990 estudiantes) que debe atender la entidad territorial con la actual planta de cargos viabilizada.

La entidad territorial no ha remitido el Plan de Asistencia Técnica en Gestión del Talento Humano debidamente ajustado para la presente vigencia, anexando las evidencias de avance respectivas, compromiso cuyo término estaba previsto para el 30 de abril de 2013. Este instrumento es de vital importancia para poder adelantar las acciones de seguimiento y apoyo técnico al Distrito de Cartagena en materia de organización de la planta de cargos y personal con que se atiende el servicio.

Es importante que la administración distrital adelante acciones encaminadas a mejorar el reporte de información de matrícula y lo referente a la organización institucional, dado que fue una de las limitaciones encontradas en el trámite de propuesta de modificación de la planta.

Magangué

En la evaluación final del Plan de Asistencia Técnica en Gestión del Talento Humano la entidad territorial alcanzó una calificación de 60,31 puntos en los 3 ejes

temáticos: Plantas, Carrera y Bienestar, ubicándose en la categoría de apoyo por énfasis.

El municipio cuenta con un Plan de Asistencia en Gestión del Talento Humano debidamente ajustado para la presente vigencia. Se está adelantando las acciones de seguimiento respectivas para remitir las evidencias de cumplimiento respectivas para revisarlas y retroalimentar a la administración territorial.

La entidad territorial remitió a finales del mes de diciembre de 2012, vía correo electrónico, una matriz de cálculo preliminar de la planta docente y directivo docente. Esta información fue analizada y se enviaron las observaciones correspondientes a la Secretaría de Educación Municipal. Hasta el momento no han remitido propuesta ajustada.

Existe inequidad en la distribución de la planta de personal docente, directivo docente y administrativo del servicio entre establecimientos educativos del municipio. La planta docente tiende a concentrarse en establecimientos urbanos y muy cercanos a éstos, en detrimento de los ubicados en zonas dispersas y periféricas.

Pese a las reiteradas observaciones por parte del Ministerio para presentar propuesta de ajuste a la planta, existen 13 directores rurales a los cuales se les está pagando su salario sin estar considerados sus cargos en la planta viabilizada.

Existen algunos funcionarios que cumplen con el requisito de edad de retiro forzoso, que a la fecha de la última visita de seguimiento (junio de 2012), no se han retirado del servicio de acuerdo al procedimiento normativo.

De conformidad con la información de personal administrativo reportada mediante el Anexo 3A de la Resolución 166 de 2003, con corte a diciembre de 2012, la entidad territorial presenta un excedente de 18 funcionarios con respecto a la planta de cargos viabilizada, aspecto que debe ser verificado para hacer los ajustes que sean del caso.

1.3.5. Administración de la carrera docente OPEC y Afro

Concurso Mayoritario 2012

ETC	OPEC MAYORITARIO 2012						OPEC AFROS 2012					
	Rec- tores	Directo- res	Coordina- dores	Docen- tes	Orienta- dores	Total Convo- cado	Recto- res	Direc- tores	Coordi- nadores	Docen- tes	Orienta- dores	Total Convo- cado
Cartagena	0	0	19	81	0	100	5	0	9	222	0	236
Magangué	2	0	0	24	0	26						
Bolívar (ETC)	26	0	47	318	5	396				8	0	8
Dpto. Bolívar	28	0	66	423	5	522	5	0	9	230	0	244
Nacional	521	59	1.194	15.316	170	17.260	61	57	196	3.601	42	3.957

Fuente: CNSC - MEN - Dirección de Fortalecimiento a la Gestión Territorial, Subdirección Recursos Humanos Sector Educativo
 Fecha de corte: Enero de 2013

2. ESTRATEGIAS DE CALIDAD EDUCATIVA

2.1. RESULTADOS PRUEBAS SABER

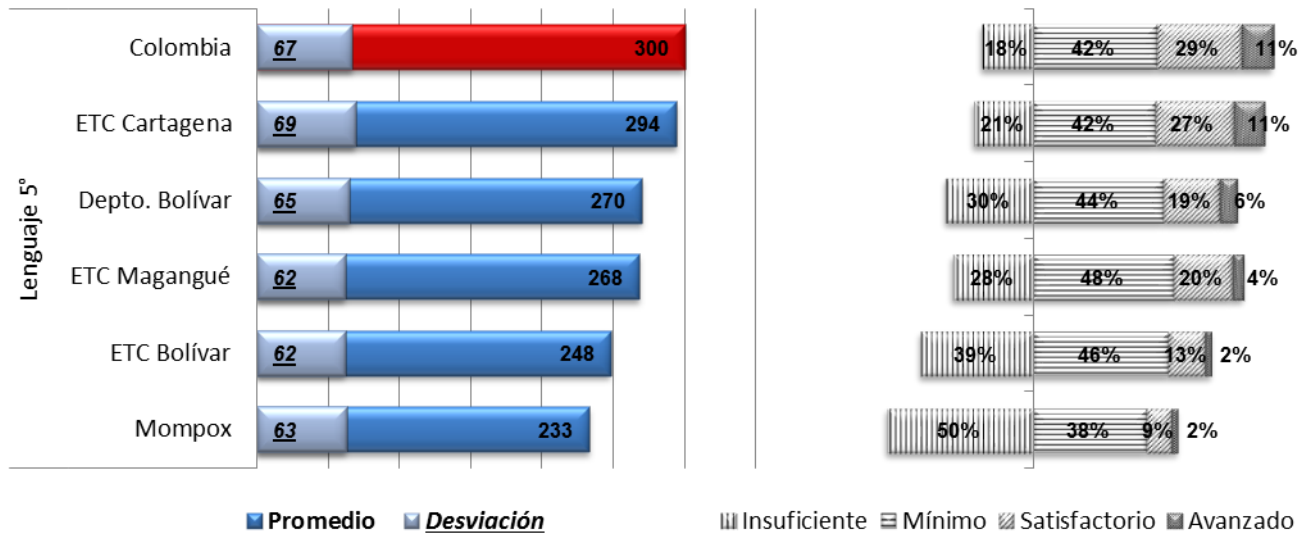
SABER 5° y 9° Para grado quinto, las ETC de Magangué y Bolívar, obtuvieron promedios inferiores a los nacionales en todas las áreas evaluadas. La ETC de Cartagena obtuvo promedios similares pero con medias inferiores a las nacionales y levemente mayores a las departamentales.

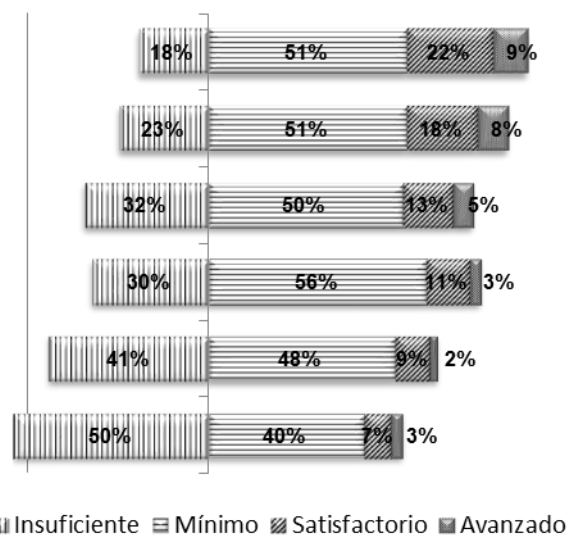
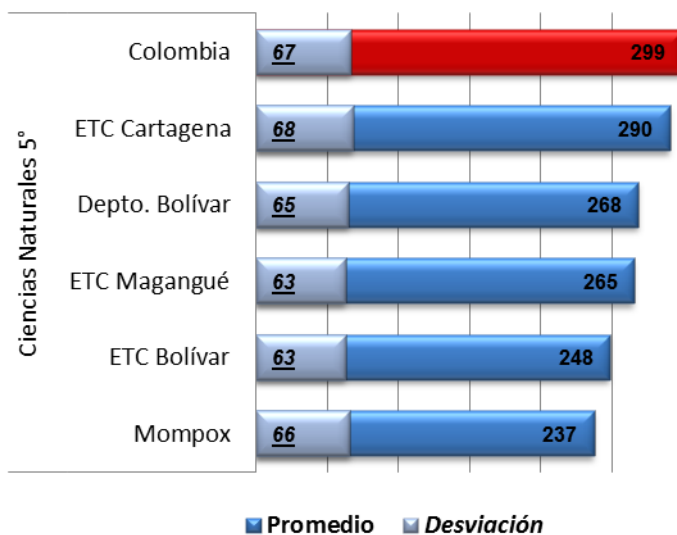
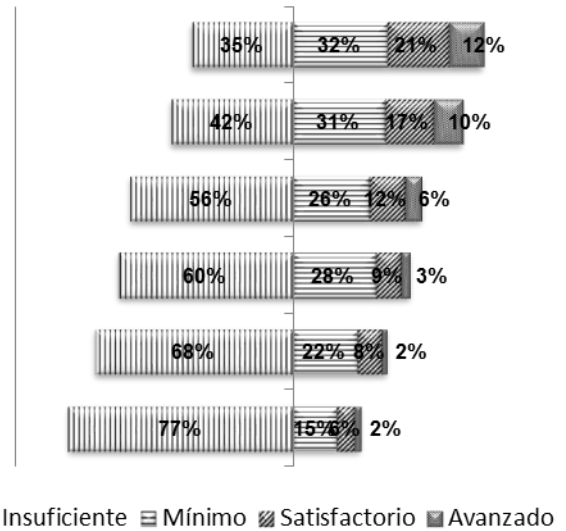
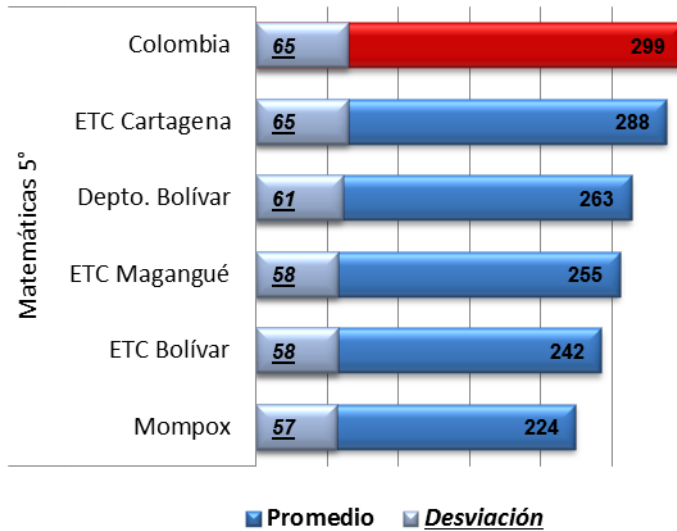
En grado noveno, las ETC Bolívar, ETC Magangué y el departamento de Bolívar en general obtuvieron promedios inferiores a los nacionales en todas las áreas evaluadas. Aunque la ETC Cartagena no presenta promedios significativamente inferiores respecto a la nación, las medias son menores.

En cuanto a niveles de desempeño todos los territorios del departamento de Bolívar presentan mayores porcentajes de estudiantes en el nivel insuficiente en cada una de las áreas evaluadas, respecto al país, y bajos porcentajes en los niveles satisfactorio y avanzado, en ambos grados.

2.1.1. Pruebas Saber 2009 Grado Quinto

Promedio y Niveles de Desempeño Pruebas Saber 2009 Quinto Grado



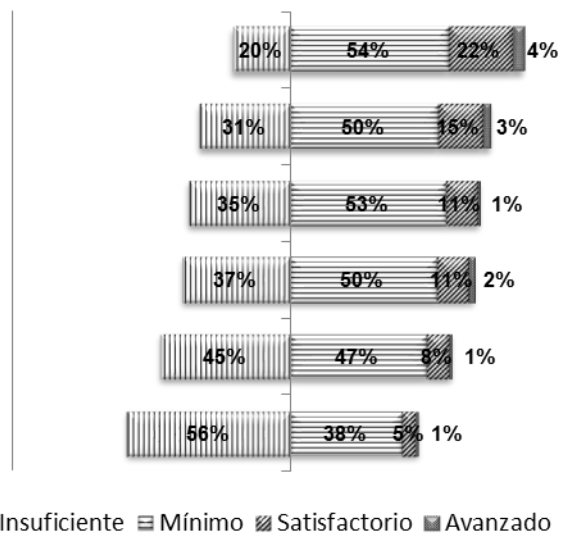
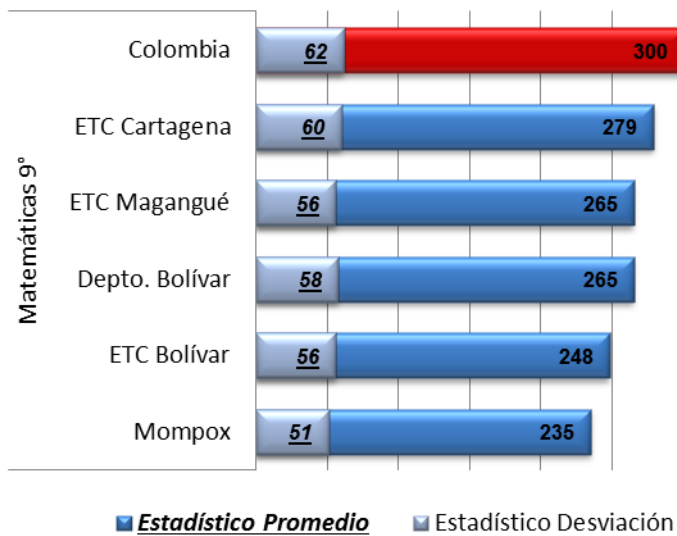
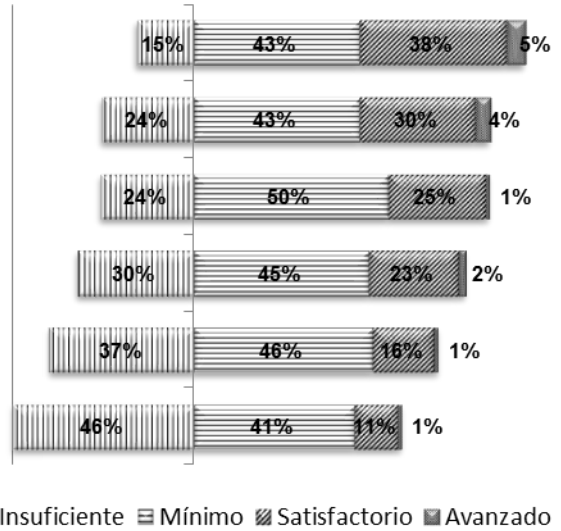
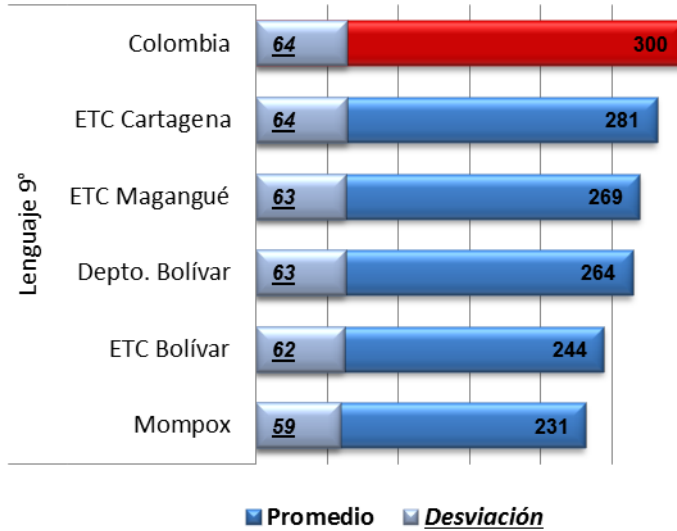


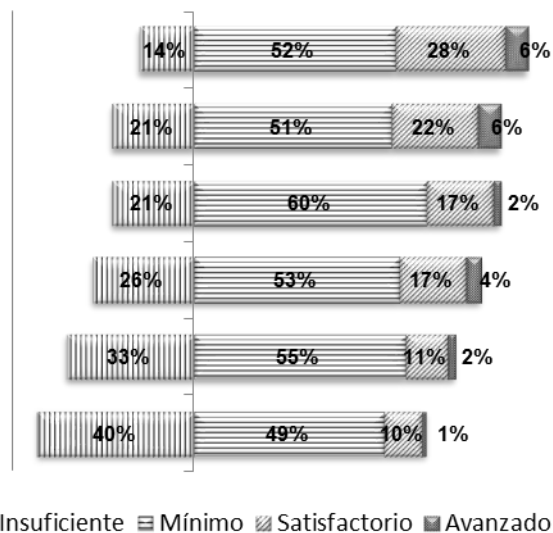
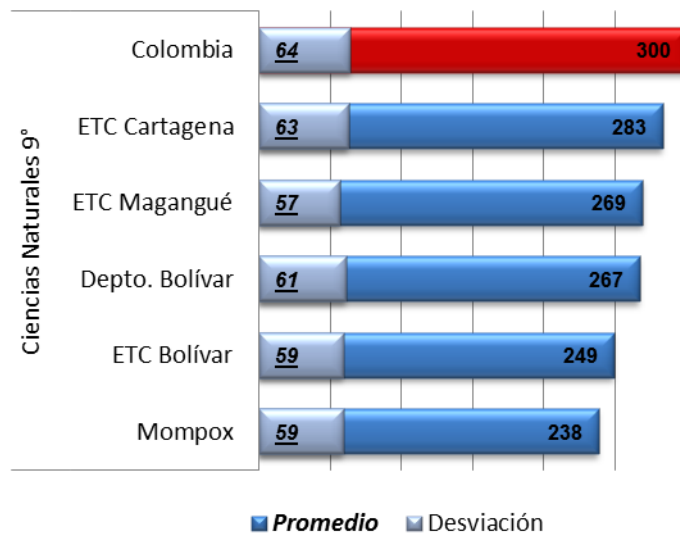
Fuente: ICFES
 Fecha de Corte: Febrero 12 de 2013

En el **Depto. Bolívar** se evaluaron 35.863 estudiantes en **grado 5°**, de los cuales el 48% son niñas y un 49% niños. El 80% de los evaluados estudia en un establecimiento educativo del sector oficial. Asimismo, un 55% de la población evaluada está caracterizada en el NSE 1, y un 18% en el NSE 2. El 77% vive en zona urbana.

2.1.2. Pruebas Saber 2009 Grado Noveno

Promedio y Niveles de Desempeño Pruebas Saber 2009 Noveno Grado





Fuente: ICFES
 Fecha de Corte: Febrero 12 de 2013

En el **Depto. Bolívar** se evaluaron 24.513 estudiantes en **grado 9°**, de los cuales el 49% son niñas y un 51% niños. El 81% de los evaluados estudia en un establecimiento educativo del sector oficial. Asimismo, un 51% de la población evaluada está caracterizada en el NSE 1, y un 16% en el NSE 2. El 82% vive en zona urbana.

2.1.3. Pruebas Saber 2012 Grado Once

Porcentaje de EE en las categorías de desempeño Muy Inferior, Inferior y Bajo SABER 11°

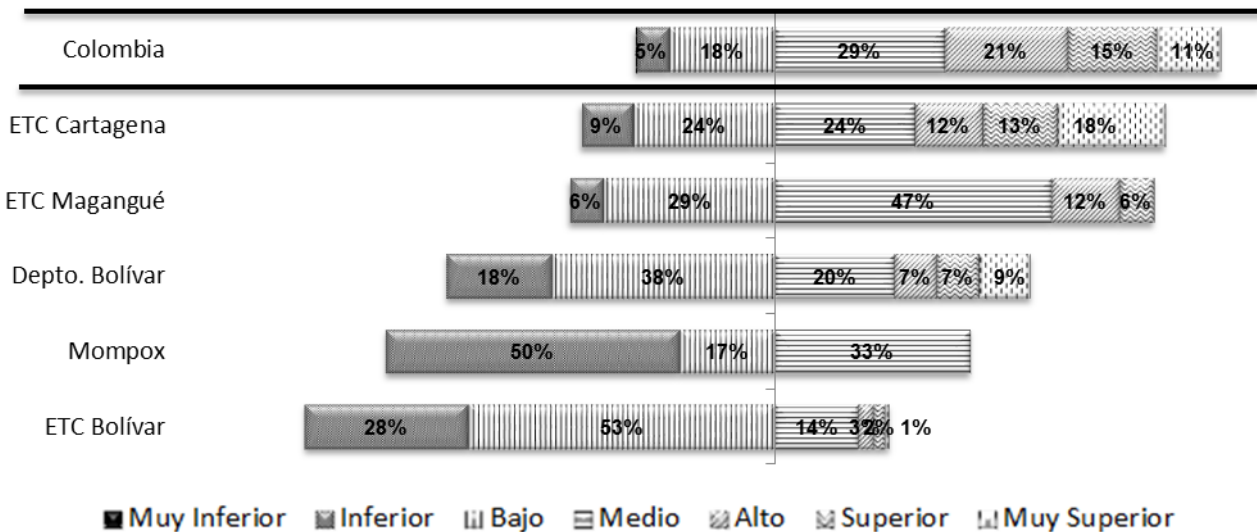
ETC	2012	2011	Diferencia
Cartagena	33%	37%	Disminuye en 4%
Magangué	35%	45%	Disminuye en 10%
Bolívar (ETC)	81%	78%	Aumenta en 3%
Depto. Bolívar	56%	62%	Disminuye en 6%
Nacional	24%	25%	Disminuye en 1%

Fuente: ICFES
 Fecha de Corte: Febrero 12 de 2013

*Los datos del 2012 están con el total de los datos suministrados por el ICFES al 7 de febrero de 2013. Hay que señalar que el ICFES no generó categoría de clasificación al 48% de los EE del país, por tener inconsistencias de matrícula entre la reportada en el SIMAT y la que presentó a la prueba.

2.1.4. Pruebas Saber 2012 Grado Once

Distribución de los EE por categorías de desempeño Saber 11 2012



*Los datos del 2012 están con el total de los datos suministrados por el ICFES al 7 de febrero de 2013. Hay que señalar que el ICFES no generó categoría de clasificación al 48% de los EE del país, por tener inconsistencias de matrícula entre la reportada en el SIMAT y la que presentó a la prueba.

Fuente: ICFES

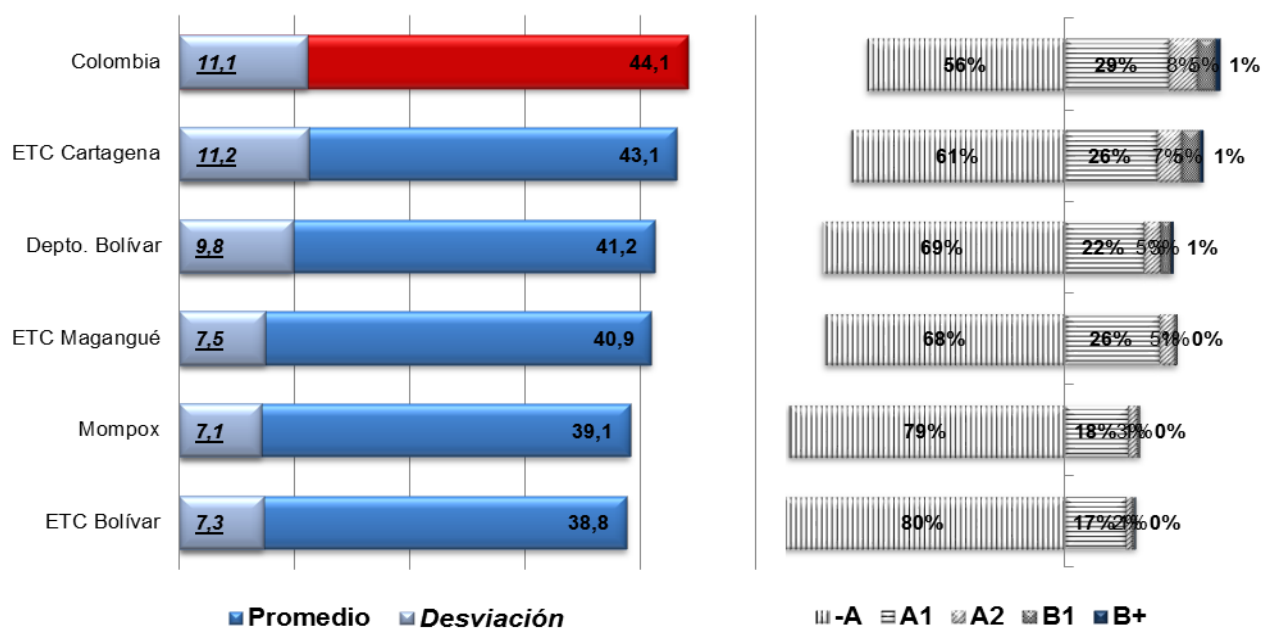
Fecha de Corte: Febrero 12 de 2013

En el año **2012** un 56% de los establecimientos educativos del **Depto. Bolívar** se ubican en las categorías muy inferior, inferior y bajo, porcentaje mayor respecto al total nacional en estas categorías (24%). Entre las categorías alto, superior y muy superior el departamento ubica un 23% de sus establecimientos, proporción menor frente al 47% a nivel nacional.

2.1.5. Pruebas de Inglés Saber 2012 Grado Once

Para el **Depto. Bolívar**, se aprecia un promedio menor en relación al nacional. Respecto a los niveles de desempeño en la prueba de **Inglés en 2012**, el territorio presenta un porcentaje mayor (69%) de estudiantes que no alcanza el nivel básico en comparación con el país (56%). En el nivel básico A1 se ubica un 22%, porcentaje menor respecto al país. Asimismo entre el nivel A2 (5%), B1 (3%) y B+ (1%) se ubica un 8% de los estudiantes, proporción menor respecto al país.

Promedios y de los EE por categorías de desempeño Prueba de Inglés 2012



Fuente: ICFES, Dato calculado en el MEN con el 100% de la población evaluada con la base liberada por el ICFES en el FTP

Fecha de Corte: Febrero 12 de 2013

2.2. PROGRAMA TODOS A APRENDER – PTA

2.2.1. Inversión PTA

Inversión PTA departamento Bolívar

ETC	Inversión \$ 2012	Inversión \$ 2013	Δ 2012-2013	Δ% 2012-2013
Cartagena	\$ 4.790	\$ 4.981	\$ 191	4%
Magangué	1.480	1.540	60	4%
Bolívar (ETC)	11.445	11.903	458	4%
Depto. Bolívar	17.716	\$ 18.425	709	4%
Nacional	\$ 206.754	\$ 215.074	\$ 8.321	4%

Fuente: MEN - Dirección de Calidad Educación Preescolar, básica y media. Programa Todos a Aprender
Cifras en millones de pesos

Fecha de Corte: Febrero 2013

2.2.2. Establecimientos y matrícula Beneficiada PTA

Número de establecimientos y Matrícula beneficiada* PTA departamento Bolívar

ETC	Nº EE Beneficiados	Sedes Beneficiadas	Transición	1º	2º	3º	4º	5º	Matrícula Total 0º-5º	Matrícula Indígenas	Matrícula Afrocolombianos
Cartagena	81	169	9.702	10.537	10.709	10.651	10.686	10.799	63.084	332	5.699
Magangué	20	87	2.765	2.726	2.793	2.849	2.665	2.478	16.276	7	22
Bolívar (ETC)	194	1.143	20.191	19.655	20.207	19.822	19.813	18.802	118.490	133	5.333
Depto. Bolívar	295	1.399	32.658	32.918	33.709	33.322	33.164	32.079	197.850	472	11.054
Nacional	4.328	22.296	354.039	418.771	408.494	404.502	395.268	385.144	2.366.218	151.580	150.286

Fuente: MEN - Dirección de Calidad Educación Preescolar, básica y media. Programa Todos a Aprender

* Corresponde a la matrícula y establecimientos focalizados integralmente.

Fecha de Corte: Febrero 2013

2.2.3. Sedes y matrícula Beneficiada PTA por Zona

Número de Sedes y Matrícula beneficiada por Zona PTA* 2013

ETC	Urbano		Rural**		Total	
	Sedes	Matrícula	Sedes	Matrícula	Sedes	Matrícula
Cartagena	32	9.942	137	53.142	169	63.084
Magangué	45	6.723	42	9.553	87	16.276
Bolívar (ETC)	900	59.306	243	59.184	1.143	118.490
Depto. Bolívar	986	79.175	413	118.675	1.399	197.850
Nacional	3.650	1.389.591	18.236	976.530	22.296	2.366.121

Fuente: MEN - Dirección de Calidad Educación Preescolar, básica y media - Programa Todos a Aprender

* Corresponde a la matrícula y establecimientos focalizados integralmente.

**La matrícula por zona corresponde a la matrícula por sede y no a la del EE.

2.2.4. Libros a Estudiantes y Docentes

Libros a Estudiantes y Docentes* departamento Bolívar 2012-2013

ETC	Maletas Transición	Libros Estudiantes	Libros Docentes	Total Libros	No. Total de materiales**
Cartagena	574	377.540	7.995	385.535	386.109
Magangué	169	105.225	2.088	107.313	107.482
Bolívar (ETC)	1.535	790.043	17.557	807.600	809.135
Depto. Bolívar	2.278	1.272.808	27.640	1.300.448	1.302.726
Nacional	23.537	17.613.154	490.518	18.103.672	18.127.209

Fuente: MEN - Dirección de Calidad Educación Preescolar, básica y media - Programa Todos a Aprender

*Corresponde a la matrícula y establecimientos focalizados integralmente.

**Incluye Total Libros y maletas

Fecha de Corte: Junio 2013

2.2.5. Formadores, tutores y docentes PTA

Formadores, Tutores y Docentes Beneficiados Departamento Bolívar 2011- 2014

Municipio/ Depto.	Total Formadores	Total Tutores	Docentes Beneficiados Beneficiados
Cartagena	2	41	2.425
Magangué	1	12	626
Bolívar (ETC)	4	101	4.557
Depto. Bolívar	7	154	7.608
Nacional	100	3.000	60.000

Fuente: MEN - Dirección de Calidad Educación Preescolar, básica y media PROGRAMA PTA

Fecha: Febrero 2013

2.3. PLAN NACIONAL DE LECTURA Y ESCRITURA – PNLE¹

2.3.1. Establecimientos, matrícula e inversión PNLE 2011-2013

Establecimientos (EE), Matrícula e Inversión PNLE departamento Bolívar 2011 – 2013

ETC	EE Beneficiados PNLE/ Total EE		% de Atención Acumulado(EE)	EE+Sedes Beneficiados / Total EE+Sedes		% de Atención Total EE+Sedes	Total Matrícula Beneficiada PNLE	Inversión Total PNLE Colección Semilla *	Colecciones Semilla a Entregar
Cartagena	94	94	100%	149	183	81%	148.099	414,6	149
Magangué	20	20	100%	36	82	44%	26.687	99,8	36
Bolívar (ETC)	208	208	100%	311	1.254	25%	182.657	868,8	311
Depto. Bolívar	322	322	100%	496	1.519	33%	357.443	1.383,2	496
Nacional	7.191 / 13.091		55%	18.351 / 43.757		42%	7.363.256	\$ 52.712,1	19.400

Fuente: MEN – Dirección de Calidad Educación Preescolar, básica y media – PNLE. Datos actualmente en estudio, sujetos a modificación por ajuste de focalización 2013.

*Incluye recursos de cofinanciación por parte de las ETC.

Cifras en millones de pesos.

Fecha de Corte: Enero 30 2013

2.3.2. Sedes y matrícula PNLE por zona

Sedes y Matrícula Beneficiadas por zona 2011-2013 PNLE

ETC	Urbano			Rural			Total	
	EE+Sedes	Matrícula	Participación Matrícula	EE+Sedes	Matrícula	Participación Matrícula	EE+Sedes	Matrícula
Cartagena	125	129.112	87%	24	18.987	13%	149	148.099
Magangué	25	19.226	72%	11	7.461	28%	36	26.687

¹ Ver anexo 1

ETC	Urbano			Rural			Total	
	EE+Sedes	Matrícula	Participación Matrícula	EE+Sedes	Matrícula	Participación Matrícula	EE+Sedes	Matrícula
Bolívar (ETC)	157	123.280	67%	154	59.377	33%	311	182.657
Depto. Bolívar	307	271.618	76%	189	85.825	24%	496	357.443
Nacional	6.735	5.677.981	77,1%	11.616	1.685.275	22,9%	18.351	7.363.256

Fuente: Dirección de Calidad Educación Preescolar, básica y media – PNLE
 Datos actualmente en estudio, sujetos a modificación por ajuste de focalización 2013.
 Fecha de Corte: Enero 30 2013

2.4. SUPÉRATE

EE y estudiantes Inscritos en Supérate 2012 departamento Bolívar

ETC	Estud. 5°	Estud. 9°	Estud. 11°	Total Estud.	Total EE
Cartagena	250	369	429	1.048	55
Magangué	92	101	104	297	10
Bolívar (ETC)	844	733	899	2.476	92
Depto. Bolívar	1.186	1.203	1.432	3.821	157
Nacional	49.139	46.309	51.098	146.546	4.703

Fuente: Dirección Calidad para la Educación Preescolar, Básica y Media - MEN
 Fecha de Corte: Febrero 2013

2.5. PROYECTOS TRANSVERSALES Y COMPETENCIAS CIUDADANAS

2.5.1. EE con proyectos transversales y competencias ciudadanas

EE* beneficiados por programas transversales

ETC	Educación Sexual	Edu-derechos	Educación ambiental	Vida saludable	Total Proyectos Transversales	Articulación Proyectos pedagógicos transversales**	Articulación Proyectos pedagógicos transversales Bimodal	Proyección Proyectos Transversales 2013
Cartagena	8	0	0	0	8	0	2	0
Magangué	42	0	2	0	42	0	3	20
Bolívar (ETC)	24	2	30	0	51	0	1	30
Depto. Bolívar			101			0	6	122
Nacional			3.251			873	152	4.000

Fuente: MEN Dirección de Calidad para la Educación PBM. Subdirección de Fomento

* Datos no acumulativos. Corresponder a establecimientos que han sido atendidos con diferentes programas de los Proyectos Pedagógicos Transversales.

**La articulación de los Proyectos Pedagógicos Transversales es una estrategia de introducción a los programas: Educación para la Sexualidad, Eduderechos y la Estrategia de Estilos de vida Saludable.

Fecha de corte: Diciembre 2012

2.5.2. ETC beneficiadas con Fondo Concursable MEN- BID

ETC	Nombre Propuesta	EE Beneficiados	Valor a Financiar por el Fondo
-----	------------------	-----------------	--------------------------------

El departamento no está beneficiado con este fondo.

Fuente: MEN - Dirección de Calidad Educación Preescolar, básica y media- Formación para la ciudadanía-Programas Transversales

Fecha de corte: Diciembre 31 2012

2.6. FORMACIÓN DOCENTE PARA LA CALIDAD EDUCATIVA

2.6.1. Planes Territoriales de Formación Docente – PTFD 2012

Ninguna de las ETC del departamento de Bolívar cuenta con Plan Territorial de formación docente para el período 2012-2015.

2.6.2. Implementación esquema de incentivos para educadores

Docentes beneficiados con Esquema de Incentivos

ETC	Docentes Beneficiados 2010-2011	Docentes Beneficiados 2012	Inversión 2010-2012
Cartagena	1	0	\$5,0
Mompós	0	1	\$5,5

Fuente: MEN Dirección de Calidad para la Educación Preescolar, Básica y Media.

Cifras en millones de pesos

Fecha de corte: 15 de marzo de 2013

2.6.3. Fortalecimiento Escuelas Normales Superiores - ENS

ENS Acompañadas en sus procesos de fortalecimiento 2012 - 2013

ETC	ENS 2012		ENS 2013		ENS 2012-2013	
	ENS Acompañadas EN 2012	Inversión 2012 Millones de Pesos	ENS Acompañadas En 2013	Inversión 2013 Millones de Pesos	ENS Acompañadas En 2013	Inversión 2013 Millones de Pesos
Cartagena	ENS de Cartagena de Indias.	\$ 21,1	ENS de Cartagena de Indias.	\$ 5,2	1	\$ 26,1
Bolívar (ETC)			ENS Montes de María.	\$ 32,0	1	\$ 32,0
Bolívar (ETC)			ENS de la Depresión Momposina.	\$ 52,0	1	\$ 52,0
Depto. Bolívar	1	\$ 21,1	3	\$ 89,2	3	\$ 110,3

Fuente: MEN Dirección de Calidad para la Educación Preescolar, Básica y Media.

Fecha de corte: 14 de marzo de 2013

2.7. PERTINENCIA DE LA EDUCACIÓN

2.7.1. Articulación de la educación media con superior

Articulación de la educación media con superior departamento Bolívar

ETC	Articulación y/o Integración con SENA 2011 -2012		Fondo de Fomento a la Educación Media (FEM) 2008-2011		Fomento de la Cultura del emprendimiento 2011 - 2012	Proyectos Pedagógicos Productivos 2011-2012	Estrategias de Mejoramiento Educación Media 2011 - 2012
	Alumnos beneficiarios	Entidades articuladas	No. estudiantes DE media con subsidios	EE de Media Articuladas	Establecimientos Educativos Atendidos		
Cartagena	8.236	85	531	10	-	-	**1
Magangué	782	13	687	8	-	-	-
Bolívar ETC	9.493	117	870	22	14	-	*1
Depto. Bolívar	37.129	215	2.088	40	14	-	1
Nacional	685.908	3.372	57.284	1.063		845	449

Fuente: MEN - Dirección de Calidad Educación Preescolar, básica y media
Fecha de corte: Marzo 5 2013

Acciones Adicionales 2012

*En La Secretaría de Educación de Cartagena y Bolívar durante el 2012 se brindó Asistencia Técnica integral para la revisión y orientaciones frente a los procesos de articulación que las entidades han desarrollado.

** Durante el 2012, con el objetivo de identificar y analizar el estado actual de la Educación Media en Colombia, se realizó en Cartagena un estudio de caso, el cual abarcó tres componentes: Curricular, Marco Financiero y Marco Legal. Este estudio hace parte de los documentos y soportes que el Ministerio de Educación Nacional consolidó para la elaboración de una propuesta de fortalecimiento de la Educación Media.

Los 37.129 estudiantes articulados con SENA corresponden a: 18.511 del 2011 que de conformidad con la información reportada por el SENA se beneficiaron en las entidades territoriales certificadas y la diferencia de 18.618 estudiantes corresponden a los estudiantes que se vincularon al proceso de articulación en el 2012 y del cual el SENA no ha reportado datos específicos por municipio o entidad territorial certificada, por lo cual se suma al total departamental.

En diciembre de 2012 se realizó: 1. Taller Nacional de Articulación de la Educación Media, cuyo objetivo central fue la revisión de las problemáticas de la articulación y la socialización de las orientaciones generales del Ministerio de Educación, 2. "primer encuentro internacional de educación para el emprendimiento y la empresarialidad", como estrategia de sensibilización del Fomento de la Cultura del Emprendimiento en los establecimientos educativos; en dichos eventos se contó con la participación de los Secretarios de Educación, Coordinadores de Calidad, Líderes de Emprendimiento y Docentes y Directivos docentes de las Secretarías de Educación de Cartagena, Magangué y Bolívar.

Proyecciones 2013:

Para la vigencia 2013 se tiene proyectada una intervención integral en las Secretarías de Educación de Bolívar y Cartagena a través de acompañamiento presencial y virtual en la implementación de la ruta metodológica de la estrategia de Proyectos Pedagógicos Productivos, con establecimientos educativos focalizados.

2.7.2. Bilingüismo

Bilingüismo departamento Bolívar

ETC	Educación Preescolar, Básica y Media		
	Docentes formados en competencias comunicativas y estrategias pedagógicas *	Talleres, Seminarios**	Fortalecimiento componente inglés ENS
Cartagena	90	144	28
Magangué	7	42	-
Bolívar (ETC)	92	108	26
Depto. Bolívar	189	294	54

Fuente: MEN – Oficina Asesora de Cooperación Internacional

*Taller de socialización de estándares de inglés

** Estrategia "Aprendamos Inglés con Bunny Bonita"

Fecha de Corte: Marzo 4 de 2013

2.7.3. Innovación Educativa Con uso de TIC

Innovación Educativa con uso de TIC

ETC	No. de estudiantes promedio por computador	Porcentaje de matrícula con acceso a internet	Docentes de Educación Preescolar Básica y Media certificados en el uso de TIC.
Cartagena	29	58%	440
Magangué	22	15%	109
Bolívar (ETC)	17	32%	1.583
Depto. Bolívar	23	35%	2.132
Nacional	15	61%	50.000

Fuente: MEN – Tablero de Indicadores - Oficina de Innovación Educativa
Fecha de Corte: Diciembre 31 2012

Las principales actividades realizadas durante el 2012 y que se continuarán promoviendo en el presente año:

- 1. Formación de docentes de Educación Preescolar Básica y Media - EPBM.** Se han llevado a cabo procesos de formación a través de los programas **EntrePares e Intel introductorio**, los cuáles hacen énfasis en el diseño de actividades de aprendizaje con uso y apropiación de TIC en contextos educativos. En el año 2012 en **Intel introductorio** se formaron en el departamento de Bolívar **153 docentes**, 46 de Cartagena y 107 del Departamento.
- 2. Formación de Directivos Docentes de EPBM:** Con el programa **TemáTICas**, se busca cualificar y promover procesos de mejoramiento, transformación y cambio profesional e institucional con apoyo de las TIC. En 2012 se **formaron 59 docentes** en el departamento de Bolívar, 36 de Cartagena y 23 del Departamento.
- 3. Certificación de docentes:** En conjunto con el Ministerio de TIC y la UNAD, el Ministerio de Educación Nacional acompaña el proceso de certificación de docentes en uso de TIC. En 2012 se **certificaron 2.132 docentes** en el departamento de Bolívar.
- 4. Asistencia Técnica a Secretarías de Educación Certificadas:** Desde la Oficina de Innovación con Uso de Nuevas Tecnologías se hace acompañamiento a las SE para fortalecer la gestión que hacen en las instituciones educativas en temas relacionados con la innovación educativa con uso de TIC. En 2012 **se atendieron las tres (3) SE Certificadas del departamento de Bolívar**, en la orientación para formular los planes de mejoramiento a la gestión del uso y la apropiación de TIC.
- 5. Reconocimiento de experiencias significativas:** A través de diferentes convocatorias e iniciativas se hace reconocimiento de experiencias y maestros innovadores en el uso de TIC en sus prácticas educativas.
- 6. Gestión de contenidos educativos digitales dirigidos a educación preescolar, básica y media:** Con esta estrategia el Ministerio de Educación Nacional busca cerrar la brecha de acceso a información y conocimiento, brindándole a las comunidades educativas una amplia oferta de contenidos educativos digitales estandarizados, de

alta calidad y de acceso público. Durante el año 2012 **se sumaron a la oferta 7.000 contenidos educativos digitales** dirigidos a educación preescolar, básica y media, los cuales se encuentran disponibles en el portal educativo Colombia Aprende.

2.8. ETNOEDUCACIÓN

2.8.1. Población indígena - Afro – Rrom

Etnias departamento Bolívar

Depto.	Población Indígenas	Población Afro Raizal	Negritudes	Rrom	Otras etnias	Idioma Nativo
Depto. Bolívar	523	1	24.287	0	648	Palenquero
Nacional	371.751	792	458.860	174	8.608	

Fuente: MEN SIMAT Corte de Matrícula Preliminar Oficial Consolidada Abril a Noviembre 2012.

2.4.1. Proyectos educativos propios

Beneficiarios con proyectos educativos propios Departamento Bolívar

INSTITUCION EDUCATIVA

Institución Técnica agropecuaria Benkos Biohó

Dos sedes primarias y un bachillerato

CONSTRUCCIÓN DE PROYECTOS ETNOEDUCATIVOS

Desde el año 2005 el Equipo de atención Educativa a Grupos Étnicos ha venido realizando un acompañamiento financiero y técnico a la población Palenquera en la formulación de su Proyecto Etnoeducativo y la consolidación del modelo pedagógico en San Basilio de Palenque.

En este proceso se han rediseñado los materiales para el apoyo didáctico y lúdico adecuando metodológicamente sus contenidos y ajustando el texto al alfabeto de la lengua Palenquera para consolidar la (mochila etnoeducativa).

Adicional a lo anterior, representantes de organizaciones de base, docentes y Secretaria de Educación del departamento fueron invitados a San Basilio de Palenque al taller de consulta para la reglamentación del artículo 20 de la Ley 138, lo anterior, con el fin de analizar y proponer estrategias de trabajo para el fortalecimiento de las lenguas criollas.

Para este año se ha proyectado contrato de prestación de Servicios para realizar la Implementación del Modelo Etnoeducativo de San Basilio de Palenque en la Básica Secundaria. Se hará publicación de materiales didácticos enfatizando el uso de la lengua palenquera.

Adicionalmente, se apoyaron talleres de CEA para docentes a través de la Secretaria de educación Departamental. En dicho proceso se analizó el marco jurídico de la diversidad étnica y cultural, los retos en la implementación de la Cátedra de Estudios Afrocolombianos en las instituciones y establecimientos educativos del departamento.

3. COBERTURA– BRECHAS EDUCACIÓN PREESCOLAR, BÁSICA Y MEDIA

3.1. COBERTURA PRIMERA INFANCIA Y POBLACIÓN POR ATENDER

3.1.1. Población y Atención Primera Infancia MEN

Población y Atención Primera Infancia departamento Bolívar Ampliación de Cobertura

ETC	Población menor de cinco años	Población Vulnerable	%Población vulnerable sobre la población total	Población con atención integral *	Inversión MEN\$	Inversión Municipios	Inversión Total \$
Cartagena	86.085	55.342	64,3%	2.320	2.262,1	567,6	2.829,7
Magangué	13.345	10.307	77,2%	-	-	-	-
Bolívar (ETC)	107.156	81.778	76,3%	625	566,9		566,9
Depto. Bolívar	206.586	147.427	71,4%	2.945	2.829,0	567,6	3.396,7
Nacional	4.280.363	2.244.264	52,4%	33.829	\$ 31.631	\$ 2.156	\$ 29.475

Fuente: MEN - Dirección de Primera Infancia

* No incluye atención ICBF, la atención corresponde a los contratos vigentes, suscritos por concepto de Ampliación y Continuidad.

Cifras en millones de pesos

Fecha de Corte: 15 de Febrero de 2013

3.1.2. Formación de agentes y lineamientos técnicos

Formación de Agentes Primera Infancia

ETC	No. Agentes formados 2012	Temáticas de los procesos de formación 2012
Cartagena	355	Proceso de formación orientado a la Cualificación del trabajo con familias, para el fortalecimiento de prácticas de cuidado y crianza y la promoción del desarrollo infantil
Magangué	151	Favorecer el desarrollo psicoafectivo como parte fundamental del desarrollo integral de los niños y niñas a través del Programa "Pisotón".
Bolívar (ETC)	122	
Depto. Bolívar	628	Alianza para una educación inicial con calidad y equidad en Colombia
Nacional	15.819	

Fuente: MEN - Dirección de Primera Infancia

Fecha de corte: Diciembre 31 2012

3.1.3. Sistema de Gestión de Calidad

Sistema de Gestión de la Calidad

El Ministerio de Educación Nacional cuenta con las orientaciones para el cumplimiento y verificación de las condiciones de calidad de los Centros de Desarrollo Infantil en las modalidades institucional e itinerante del Sistema de Gestión de la Calidad de la educación inicial para la Primera Infancia y se llevó a cabo un pilotaje en diez 10 ciudades del país.

3.1.4. Referentes técnicos de Calidad

Lineamientos Técnicos Pedagógico Y Cualificación del Talento Humano

El Ministerio de Educación Nacional a la fecha cuenta con el documento base del lineamiento pedagógico de educación inicial y con el documento base del lineamiento de cualificación del talento humano que trabaja con primera infancia, los cuales fueron discutidos a nivel nacional en encuentros departamentales que convocaron a los actores claves que trabajan con primera infancia directa o indirectamente. Para el lineamiento pedagógico de educación inicial, el MEN construyó un documento base del lineamiento el cual fue puesto en discusión en los 32 departamentos del país, en el cual participaron aproximadamente 2.824 personas en encuentros presenciales y 500 personas a través de foros virtuales. Asimismo, se cuenta con avances de la sistematización del proceso de discusión, los cuales han sido el insumo para realizar los ajustes correspondientes al documento.

Para el lineamiento de cualificación del talento humano que trabaja con primera infancia, el Ministerio de Educación Nacional en convenio con la Fundación Saldarriaga Concha, contaron con el apoyo de la entidad cooperante ejecutora CINDE para construir un documento base, el cual fue discutido en 8 ciudades del país.

3.1.5. Infraestructura primera infancia

Infraestructuras Primera Infancia departamento Bolívar 2010-2014

ETC	Tipo	No. Infraestructuras Entregadas	% Entregadas	% En Construcción	Población beneficiada (Proyectada)	Inversión MEN*	Inversión Total*
Cartagena	Jardín Social	1	100%	0%	300	\$ 700	\$ 4.928
San Jacinto	Jardín Social	1	0%	**0%	300	1.416	2.422
Depto. Bolívar		2			600	2.116	7.350
Nacional		68	91.9%	8.11%	14.231	\$ 49.978	\$ 87.617

Fuente: MEN - Dirección de Primera Infancia

*Cifras en millones de pesos, valores aproximados, los cuales serán verificados con las respectivas actas de liquidación.

**El Centro de desarrollo infantil de San Jacinto ya cuenta con licencia de construcción y se encuentra en proceso de contratación de la obra.

Fecha de Corte: Febrero de 2.013

3.2. COBERTURA EDUCACIÓN PRESCOLAR, BÁSICA Y MEDIA

3.2.1. Establecimientos Educativos y Matrícula

EE y Matrícula departamento Bolívar 2011

ETC	Establecimientos Educativos (EE)				Matrícula*					
	Sector Oficial	Sector Privado	Total	% EE Sector Oficial	Oficial	Contratada Oficial	Contratada Privada	Privada	Total	% Matrícula Oficial**
Cartagena	93	327	420	22,1%	166.293	5.123	33.737	57.093	262.246	78,2%
Magangué	20	27	47	42,6%	33.775	119	1.950	3.076	38.920	92,1%
Bolívar (ETC)	213	34	247	86,2%	234.375	15.511	2.152	4.931	256.969	98,1%
Depto. Bolívar	326	388	714	45,7%	434.443	20.753	37.839	65.100	558.135	88,3%
Nacional	13.604	9.761	23.365	58,2%	8.275.807	413.648	580.393	1.746.787	11.016.635	84,1%

Fuente: MEN – Oficina Asesora de Planeación

*Incluye matrícula de transición a once, población con extraedad y ciclo de adultos.

**Incluye matrícula oficial, contratada oficial y contratada privada.

Fecha de Corte: Diciembre 2011

3.2.2. Matrícula y Población Fuera del Sistema

Reporte de matrícula y Población Fuera del Sistema Departamento Bolívar 2011

ETC	Matrícula Oficial	Matrícula Privada	Matrícula Total *	Población Total en edad Escolar (5 a 16 años)**	Matrícula Total 5 a 16 años*	Población por fuera del Sistema (5 a 16 años) ***	% Población por fuera del sistema con respecto a cada ETC***	Coberturas		Deserción
								Bruta	Neta	
Cartagena	205.153	57.093	262.246	215.302	209.976	5.326	2,5%	118,0%	97,5%	2,2%
Magangué	35.844	3.076	38.920	31.078	30.787	291	0,9%	122,6%	99,1%	8,0%
Bolívar (ETC)	252.038	4.931	256.969	250.296	213.204	37.092	14,8%	102,4%	85,2%	3,2%
Depto. Bolívar	493.035	65.100	558.135	496.676	453.967	42.709	8,6%	110,4%	91,4%	3,2%
Nacional	9.269.848	1.746.787	11.016.635	10.450.687	9.462.275	988.412	9,5%	103,4%	90,5%	4,5%

*Fuente matrícula, coberturas y deserción: MEN - Oficina Asesora de Planeación y Finanzas – Dirección de Cobertura y Equidad SIMAT. (Incluye población con extraedad y ciclo de adultos).

**Fuente Población Total en edad Escolar 5-16 años: DANE proyecciones de población (población residente).

***Población fuera del sistema aproximada: Cálculos MEN. La estimación puede registrar resultados negativos o nulos, esto no puede interpretarse como población por fuera del sistema inexistente; debido a que el cálculo puede verse afectado al emplear y comparar dos fuentes de información distinta.

Fecha de Corte: Diciembre 2011

3.2.3. Matrícula 2012

Matrícula departamento Bolívar 2012

ETC	Matrícula Oficial				Matrícula Privada				Matrícula Total			
	2011	2012**	% respec- to 2011	Δ N° Niños 2011- 2012	2011	2012*	% respec- to 2011	Δ N° Niños 2011- 2012	2011	2012	% respec- to 2011	Δ N° Niños 2011- 2012
Cartagena	205.153	182.319	88,9%	-22.834	57.093	56995	99,8%	-98	262.246	239.314	91,3%	-22.932
Magangué	35.844	31.616	88,2%	-4.228	3.076	3277	106,5%	201	38.920	34.893	89,7%	-4.027
Bolívar (ETC)	252.038	240.867	95,6%	-11.171	4.931	6.312	128,0%	1.381	256.969	247.179	96,2%	-9.790
Depto. Bolívar	493.035	454.802	92,2%	-38.233	65.100	66584	102,3%	1.484	558.135	521.386	93,4%	-36.749
Nacional	9.269.848	8.939.203	96,4%	-330.645	1.746.787	1.735.406	99,3%	-11.381	11.016.635	10.674.609	96,9%	-342.026

Fuente: Oficina Asesora de Planeación y Finanzas

* Matrícula Privada definitiva 2012 incluye imputación

** Matrícula Oficial definitiva 2012 con descuento de auditorías (incluye: contratación Oficial+Privada; estudiantes matriculados al corte y estudiantes retirados por motivo de Deserción y traslado de Abril a Noviembre 30 de 2012.

3.2.4. Matrícula Oficial doce meses

Tanto la información de 2011 como 2012 corresponde a estudiantes en estado matriculado:

Matrícula Oficial año corrido departamento Bolívar

ETC	Matrícula Oficial 03/07/2013	Matrícula Oficial 05/07/2012	% Reporte respecto a 2012	Diferencia en N° Niños 2012- 2013
Cartagena	174.101	180.652	96,4%	-6.551
Magangué	31.263	30.178	103,6%	1.085
Bolívar (ETC)	230.470	234.115	98,4%	-3.645
Depto. Bolívar	435.834	444.945	98,0%	-9.111
Nacional	8.445.613	8.518.510	99,1%	-72.897

Fuente: MEN – Dirección de Cobertura y Equidad - SIMAT
Fecha de Corte: Julio 03 2013

3.2.5. Matrícula Contratada

Estudiantes atendidos mediante contratación del servicio educativo

Año	2009	2010	2011	2012 *	2013 **
Cartagena	41.626	38.954	38.813	45.990	33.621
Magangué	1.335	1.637	1.823	19	16
Bolívar (ETC)	29.784	7.170	17.564	23.418	6.815
Dpto. Bolívar	72.745	47.761	58.200	69.427	40.452
Nacional	835.223	856.549	829.794	788.752	657.474

Fuente: MEN Oficina Asesora de Planeación y Finanzas, SIMAT
Fecha de corte: * 30 de noviembre Matrícula contratada preliminar consolidada (0 a 13 Grados)
Fecha de corte: ** Mayo 31 2013 (0 a 13 grados)

3.2.6. Matrícula por Zona Sector Oficial

Matrícula por zona* Sector Oficial departamento Bolívar 2012

ETC	Urbana		Rural		Total
	Matrícula	%	Matrícula	%	
Cartagena	161.602	50,2%	20.794	49,8%	182.319
Magangué	20.977	36,1%	11.225	63,9%	31.616
Bolívar (ETC)	139.987	61,0%	103.176	39,0%	240.867
Depto. Bolívar	322.566	70,5%	135.195	29,5%	454.802
Nacional	6.460.454	72,0%	2.516.276	28,0%	8.939.203

Fuente: MEN – Oficina Asesora de Planeación

*La matrícula por zona se obtiene teniendo en cuenta la sede y no el EE.

Fecha de Corte: Noviembre 2012 información preliminar, sin descuento de auditorías por zona urbano rural y con descuento de auditorías para la matrícula total.

3.2.7. Coberturas por nivel educativo

Tasa de Cobertura por nivel educativo Bolívar 2012

ETC	COBERTURA BRUTA						COBERTURA NETA					
	Transición	Primaria	Secundaria	Media	Básica	TOTAL	Transición 5 años	Primaria 6 a 10 años	Secundaria 11 a 14 años	Media 15 a 16 años	Básica 5 a 14 años	Total 5 a 16 años
Cartagena	101,80%	114,65%	108,96%	90,99%	111,06%	107,64%	67,97%	93,74%	79,38%	49,10%	97,07%	95,70%
Magangué	121,30%	134,86%	104,18%	69,50%	121,19%	112,65%	61,16%	90,92%	67,82%	31,69%	95,51%	92,85%
Bolívar (ETC)	108,74%	115,38%	92,24%	65,53%	105,42%	98,87%	54,13%	82,13%	58,07%	28,98%	84,33%	82,48%
Depto. Bolívar	106,56%	116,28%	100,31%	77,07%	108,83%	103,53%	60,47%	87,67%	68,02%	38,08%	90,54%	88,87%
Nacional	97,10%	110,99%	101,89%	75,54%	105,92%	100,76%	63,39%	87,10%	71,48%	40,98%	89,84%	88,31%

Fuente: MEN - Oficina Asesora de Planeación y Finanzas

*El Carmen de Bolívar está incluido en la ETC de Bolívar

Fecha de corte: Diciembre 2012

3.3. PERMANENCIA

- La tasa de deserción intra-anual para el departamento de Bolívar tuvo una reducción significativa entre 2010 y 2011 pasando de 3.98% a 3.21%, para este mismo periodo la Secretaria de Educación Municipal de Magangué presentó un incremento en el número de estudiantes que abandonan el sistema educativo, pasando de una tasa de 5.47% a 8.03%.
- Las causas de deserción más críticas son: la poca motivación de los hogares a sus hijos para estudiar; los cambios de domicilio de los hogares y la poca importancia que los hogares dan a la educación.
- Para 2011, la mayor cantidad de desertores se concentran en séptimo, sexto y cuarto grado (31% del total de desertores). Frente a las cifras nacionales, el Departamento es más crítico en deserción en sedes urbanas (69% del total de desertores) y la participación de las mujeres en el total de desertores (46% en Bolívar vs 44% en el país). Por el contrario, es muy baja la participación de poblaciones vulnerables como desplazados. Los meses de mayor deserción son julio y junio (recogen el 51,3% de los desertores).

3.3.1. Estrategias del MEN que buscan disminuir la Deserción Escolar

A parte de los recursos del SGP destinados para gratuidad, calidad y población atendida, se tienen las siguientes estrategias:

3.3.1.1. Alimentación escolar

Población Beneficiaria del Programa de Alimentación Escolar 2011 – 2012

Municipio	Cupos Alimentación	2012* Inversión Alimentación (millones de pesos)	2013** Cupos Alimentación
Cartagena	49.601	\$ 9.430	49.601
Magangué	13.661	2.293	13.661
Bolívar (ETC)	120.652	20.249	120.652
Depto. Bolívar	183.914	31.972	183.914
Nacional	4.065.179	\$ 695.893	4.073.708

Fuente: MEN. Instituto Colombiano de Bienestar Familiar (ICBF) – Subdirección de Niñez y Adolescencia. Programación (PAE) 2012.

** Programación (PAE) 2013.

Cifras en millones de pesos

Fecha de corte: Febrero 7 2013

Recursos Alimentación Escolar - SGP y art. 145 del decreto 4923 de 2011 departamento Bolívar 2012

ETC	Alimentación Escolar Once Doceavas 2012	Recursos Alimentación Escolar por cofinanciación coberturas en educación de las Entidades Territoriales Productoras**	
	Definitivas \$ SGP*	Resol. 3585	Resol. 16841
Cartagena	1.546	\$ 384	\$ 500
Magangué	594	-	-
Bolívar (ETC)	5.953	219	\$ 149
Depto. Bolívar	8.095	603	\$ 649
Nacional	\$ 116.959	\$ 28.000	\$ 78.000

Fuente: *Distribución Sistema General de Participaciones – CONPES 149 Anexo 8: Asignación Especial para Alimentación Escolar.

** Resolución 3585 y 16841 de 2012 por medio de la cual se efectúa un traslado presupuestal y una distribución en el presupuesto de Gastos de Funcionamiento del Ministerio de Educación Nacional para la vigencia 2012.

*** incluye 113 millones que corresponden directamente al departamento.

**** incluye 1.254 millones de pesos que corresponden directamente al departamento.

Cifras en millones de pesos

Fecha de corte: Febrero 7 2013

3.3.1.2. Transporte escolar

Población Beneficiaria con Transporte Escolar 2010

ETC	Población Beneficiaria	Total Matriculados Sector Oficial 2010 (0° a 11° y aceleración)	% Cobertura estimada
Cartagena	10.976	170.854	6,4%
Magangué	1.854	29.778	6,2%
Bolívar (ETC)	3.171	239.266	1,3%
Depto. Bolívar	16.001	439.898	3,6%
Nacional	478.661	8.291.379	5,8%

Fuente: Gestión ante las Entidades Territoriales; Anexo 13A; Formulario Tipo 1 a Secretarías de Educación aplicado entre junio y agosto de 2010 en el estudio nacional de transporte escolar.
Fecha de corte: Febrero 7 2013

3.3.1.3. Cobertura Familias en Acción y Red Unidos

Población Familias en Acción (FeA) y Red Unidos en SIMAT

ETC	Población vinculada a FeA 7 a 17 años* 2011			Población vinculada a Red UNIDOS 5 a 17 años** 2012		
	Total	En SIMAT	Particip. %	Total	En SIMAT	Particip. %
Cartagena	73.460	56.292	77%	25.496	61,6%	41.365
Magangué	16.022	12.104	76%	1.363	71,0%	1.921
Bolívar (ETC)	135.922	100.148	74%	31.349	67,7%	46.314
Depto. Bolívar	225.404	168.544	75%	58.208	65,0%	89.600
Nacional	2.779.919	2.263.106	81,4%	1.613.862	1.113.218	69,0%

Fuente: MEN, SIMAT (Sistema Integrado de Matrícula), Familias en Acción, Red Unidos

Nota: *Nota: Cruce de información de la base de datos entregada por Familias en Acción con corte a Enero. 2011 y la Base de Matrícula con corte a Diciembre. 2010.- Fecha de corte: enero de 2012

**Cruce de información de la base de datos entregada red unidos con corte a abril 2012 y la Base de Matrícula con corte a junio 2012.

Fecha de corte: Febrero 7 2013

3.3.1.4. Cobertura población en situación de desplazamiento

Niños y Jóvenes en situación de desplazamiento (5-17 años) – 2007 a 2012*

ETC	2007	2008	2009	2010	2011	2012*	Variación 2010 - 2011
Cartagena	4.769	4.702	5.049	6.360	9.358	9.294	-0,7%
Magangué	1.483	1.553	1.541	2.074	2.468	2.307	-6,5%
Bolívar (ETC)	11.009	12.856	15.086	20.380	24.216	23.979	-1,0%
Depto. Bolívar	17.261	19.111	21.676	28.814	36.042	35.580	-1,3%
Nacional	314.469	382.024	458.803	604.133	637.853	702.983	5,5%

Fuente: Sistema Único de Población Desplazada 2004 -2011 (SIPOD – Departamento Administrativo para la Prosperidad Social) – Sistema Nacional de Educación Básica y Media SINEB 2004 – 2011. Cruce de información de la base de datos entregada por SIPOD corte a Nov. 2011

3.3.1.5. Modelos Flexibles

Estudiantes matriculados en Modelos Educativos Flexibles 2008 – 2012

ETC	2009	2010	2011	2012	Variación 2011 - 2012
Cartagena	4.806	7.292	7.780	8.225	5,7%
Magangué	515	497	643	497	-22,7%
Bolívar (ETC)	22.670	24.619	27.724	26.137	-5,7%
Depto. Bolívar.	27.991	32.408	36.147	34.859	-3,6%
Nacional	1.202.818	1.244.365	1.264.513	1.266.155	1,6%

Fuente: MEN – Oficina Asesora de Planeación y Finanzas, Subdirección de Permanencia
Fecha de corte: consolidado de matrícula 2012 antes de ajustes por concepto de auditorías.

Modelos Educativos Flexibles 2012

Modelo	Cartagena	Magangué	Bolivar (ETC)	Depto. Bolívar	Nacional
Escuela Nueva	378	427	15.958	16.763	751.207
Post Primaria	663	0	928	1.591	118.273
Telesecundaria	0	0	741	741	40.931
SER	0	0	0	0	6.229
SAT	0	0	0	0	12.528
Etnoeducación	4.587	0	5.094	9.681	216.228
Aceleración del Aprendizaje	2.159	70	222	2.451	28.301
Preescolar Escolarizado	0	0	0	0	6.928
Preescolar No Escolarizado/semiescolarizado	0	0	0	0	972
SAT Presencial	0	0	0	0	17.170
Círculos de Aprendizaje	251	0	0	251	6.111
Media Rural	0	0	84	84	10.593
Grupos Juveniles Creativos	187	0	129	316	8.645
Bachillerato virtual	0	0	2.981	2.981	41.184
Bachillerato Pacicultor	0	0	0	0	855
TOTAL	8.225	497	26.137	34.859	1.266.155

Fuente: MEN – Oficina Asesora de Planeación y Finanzas, Subdirección de Permanencia
Fecha de corte: consolidado de matrícula 2012 antes de ajustes por concepto de auditorías.

3.4. ALFABETIZACIÓN

Alfabetización departamento Bolívar 2012

ETC	No. Analfabetas	Tasa de Analfabetismo	Atención(2012)	
			C1	Total C1-C6
Cartagena	33.911	5,5%	1	15.331
Magangué	13.687	17,5%	1.757	4.199
Bolívar (ETC)	108.008	21,3%	4.435	22.467
Depto. Bolívar	155.606	13,0%	6.193	41.997
Nacional	2.375.157	8,4%	104.300	690.755

Fuente: DANE, Censo 2005. MEN – Oficina Asesora de Planeación
Fecha de corte: Información Octubre 2012

3.5. COBERTURA CON CALIDAD SECTOR EDUCATIVO PER II

Beneficiarios PER

ETC	Sedes 2010-2012	Estudiantes 2010-2012	Municipios 2010-2012
Bolívar (ETC)	249 Sedes	14.712	24

Fuente: Indicadores Proyecto 2010 – 2012.

Desde el inicio del Proyecto y hasta el 2012, las acciones implementadas se relacionan con: Bilingüismo, Metodología, Escuela Nueva, Metodología, PostPrimaria y Metodología - Media Rural.

En 2013 se implementa una estrategia de Desarrollo Profesional Situado (DPS) con actividades de acompañamiento a los docentes, y centradas en las problemáticas específicas del aula en matemáticas, ciencias naturales y competencias ciudadanas. Este proceso beneficiará docentes y directivos docentes de **68** sedes rurales en **17** municipios con una inversión a 2014 de **\$1.161.198.245**

Fuente: Focalización DPS Enero 30 – Presupuesto Consolidado DPS 2013

Como parte del proceso, los docentes y directivos docentes recibirán materiales educativos, así como formación y acompañamiento directamente en sus sedes para transformar sus prácticas de aula y lograr mejores aprendizajes de los estudiantes.

3.6. INFRAESTRUCTURA

3.6.1. Proyectos Infraestructura Educativa²

Proyectos financiados con recursos de ley 21/1982, concesión y emergencias departamento Bolívar

Fuente del Proyecto	Municipios Beneficiados e Inversión				Sedes Beneficiadas				Matrícula Beneficiada			
	Mun. Benef.	Inversión MEN (2010-2012)	Inversión MEN (2012-2013)	Total Inversión	Proyec. term. 2010-2012	Proyec. en Ejec. Vig 2011 y ant.*	Proyec. en Ejec. 2012-2013	Total Benef.	Con Proyec. term.	Proyec. en Ejec. Vig 2011 y ant.*	Proyec. en Ejec. 2012-2013	Total Benef.
Ley 21 /1982	38	\$ 21.156,5	\$ 15.786,9	\$ 36.943,4	45	9	135	189	10.040	3.720	9.450	23.210
Concesión	1	34.556,0	0,0	34.556,0	2	1	-	3	2.880	1.440	-	4.320
UNGRD	1	-	558,1	558,1	-	-	3	3	-	-	640	640
Fondo Adaptación Colombia	22	-	85.428,2	85.428,2	-	-	34	34	-	-	10.915	10.915
Humanitaria	35	47.235,8	-	47.235,8	388	15	-	403	50.653	2.849	-	53.502
Depto. Bolívar	43	\$102.948,2	\$101.773,2	\$204.721,4	435	25	172	632	63.573	8.009	21.005	92.587

Fuente: MEN - Dirección de Cobertura y Equidad

*Seguimiento Fonade

**Ola Invernal

Cifras en millones de pesos

Fecha de Corte: Julio 05 2013

² Ver Anexo 2 Inversión e infraestructura por municipio

3.6.2. Alcance de los Proyectos

Alcance de los Proyectos departamento Bolívar

Ley 21/82	Proyectos Terminados	Proyectos en Ejec. (Rec 2011 y ant.)	Proyectos en ejec.n rec. 2012-2013	Total Proyectos	Concesión	Proyectos Terminados	Proyectos en Ejec.	Total Proyectos	Fondo Adaptación	Proyectos Terminados	Proyectos en Ejec.	Total Proyectos	UNGRD	Proyectos Terminados	Proyectos en Ejec.	Total Proyectos	Colombia Humanitaria	Proyectos Terminados	Proyectos en Ejec.	Total Proyectos
Aulas Nuevas	116	64	32	212	Aulas dotadas	72	36	108	Aulas nuevas	0	695	695	Aulas mejoradas	0	16	16	Aulas Nuevas	0	0	0
Aulas Reposición	71	15	219	305	Baterías	8	4	12	Baterías	0	0	0	Baterías	0	3	3	Aulas Temporales - F1	869	25	894
Subtotal de Aulas	187	79	251	517	Laboratorios dotados	4	2	6	Laboratorios	0	0	0	Restaurantes escolares	0	0	0	Aulas Mejoradas - F2	662	75	737
Baterías	36	12	9	57	Aulas polivalentes	4	2	6	Aulas polivalentes	0	0	0					Subtotal de Aulas	1.531	100	1.631
Laboratorios	7	12	4	23	Aula de artes	2	1	3	Aula de artes	0	0	0					Baterías Nuevas	0	0	0
Sedes con dotación Mobiliario 2012	27	5	0	32	Sala de informática	2	1	3	Sala de informática	0	0	0					Baterías Temporales - F1	354	14	368

Ley 21/82	Proyectos Terminados	Proyectos en Ejec. (Rec 2011 y ant.)	Proyectos en ejec.n rec. 2012-2013	Total Proyectos	Concesión	Proyectos Terminados	Proyectos en Ejec.	Total Proyectos	Fondo Adaptación	Proyectos Terminados	Proyectos en Ejec.	Total Proyectos	UNGRD	Proyectos Terminados	Proyectos en Ejec.	Total Proyectos	Colombia Humanitaria	Proyectos Terminados	Proyectos en Ejec.	Total Proyectos
Aulas con Dotación Mobiliario 2012	117	48	0	165	Aula múltiple	2	1	3	Aula múltiple	0	0	0					Baterías, Rehabilitación - F2	53	0	53
Sedes con dotación Mobiliario 2013	0	0	128	128	Cocina	2	1	3	Cocina	0	0	0					Laboratorios	0	0	0
Aulas con Dotación Mobiliario 2013	0	0	371	371	Canchas deportivas múltiples	4	2	6	Canchas deportivas múltiples	0	0	0					Dotación de Mobiliario	0	0	0
																	Otros espacios*	0	0	0

Fuente: MEN - Dirección de Cobertura y Equidad

*Seguimiento Fonade

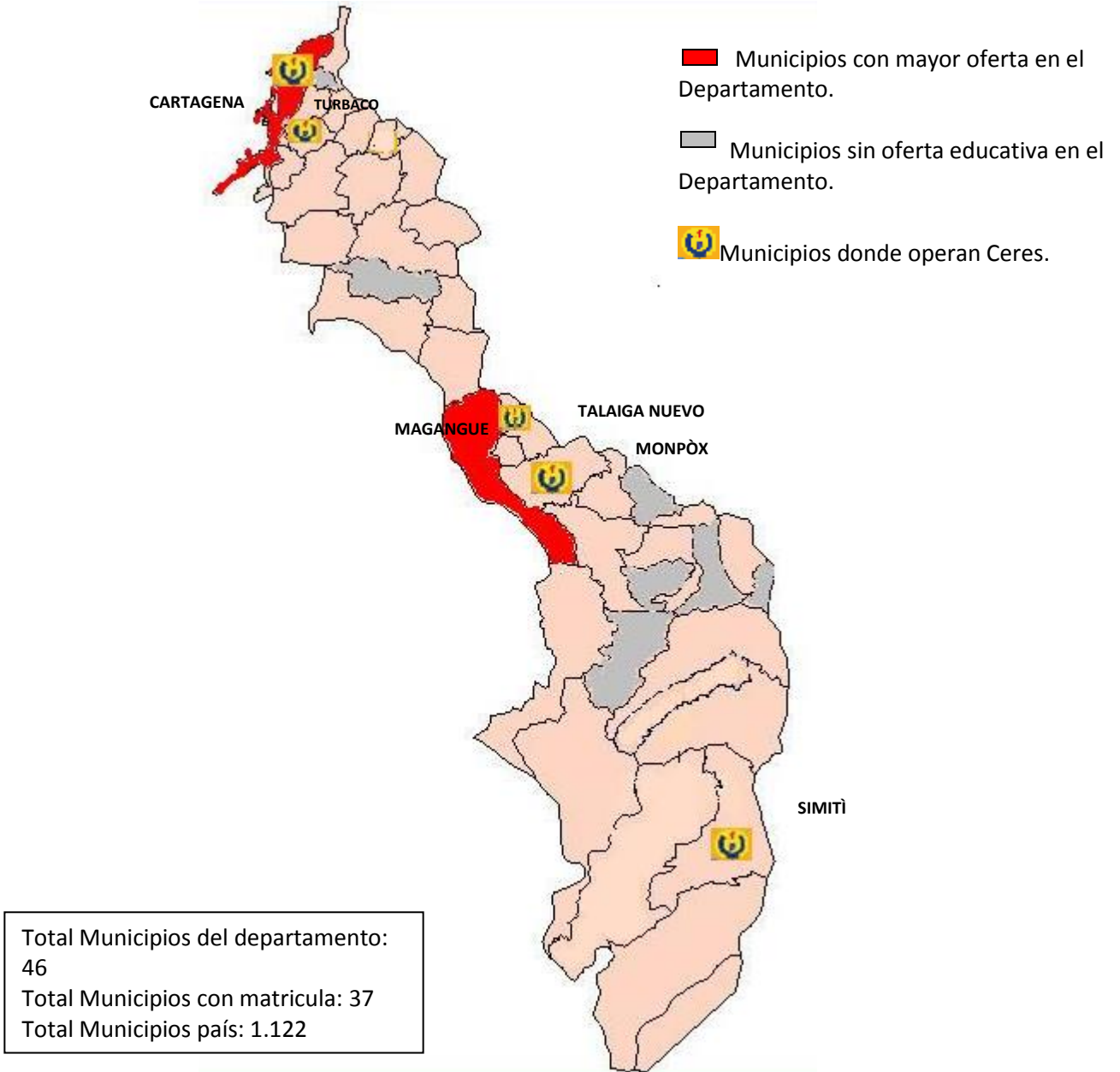
Fecha de Corte: Julio 05 2013

3.6.3. Estado de la Infraestructura Educativa

No hay información disponible.

4. COBERTURA - BRECHAS EDUCACIÓN SUPERIOR

Departamento de Bolívar



4.1. COBERTURA EDUCACIÓN SUPERIOR

4.1.1. Matrícula, Tasa de Cobertura, Deserción

Población, matrícula, tasa de cobertura, deserción departamento Bolívar 2012

Mun. / Depto.	Población 17-21 años*	Matrícula Oficial	Matrícula Privada	Matrícula Total	Tasa de Cobertura	Población 17-21 años por fuera del sistema		Tasa de Deserción	% Matrícula Financiada con Crédito Icetex
						Δ	Δ%		
Depto. Bolívar	195.362	30.510	32.271	62.781	31,7%	133.369	68,3%	15,0%	36,9%
Nacional	4.342.603	1.045.980	912.449	1.958.429	42,4%	2.501.322	57,6%	11,1%	21,0%

Fuente población 17-21 años: Proyecciones DANE de Censo 2005.

Fuente población fuera del sistema, tasa de cobertura: MEN - SDS.

Fuente matrícula y tasa de cobertura MEN – SNIES - Fecha de corte: 31 de enero de 2013. Incluye datos SENA con corte agosto 2012. Datos preliminares

4.1.2. Matrícula por nivel y participación

Matrícula por nivel y participación departamento Bolívar 2012

Mun. / Depto.	Número de Estudiantes por nivel de formación						Total Matrícula	Participación por nivel de formación			
	Técnica Profesional	Tecnológica	Universitaria	Especialización	Maestría	Doctorado		% TyT	%Universitaria	%Posgrado*	%Total
Depto. Bolívar	1.704	24.778	35.511	687	100	1	62.781	42,2%	56,6%	1,3%	100%
Nacional	78.942	543.804	1.218.536	81.339	32.745	3.063	1.958.429	31,8%	62,2%	6,0%	100%

Fuente: MEN– SNIES

Fecha de corte: 31 de enero de 2013

4.1.3. Matrícula y participación por nivel de formación y sector

Matrícula y participación por nivel de formación y sector 2012 departamento Bolívar 2012

Mun. / Depto.	Sector	Técnica Profesional		Tecnológica		Universitaria		Especialización		Maestría		Doctorado	
		No.	%	No.	%	No.	%	No.	%	No.	%	No.	%
Depto. Bolívar	Oficial	763	45%	12.047	49%	17.351	49%	302	44%	46	46%	1	100%
	Privada	941	55%	12.731	51%	18.160	51%	385	56%	54	54%	0	0%
Nacional	Oficial	22.229	28,2%	451.814	83,1%	538.622	44,2%	16.242	20,0%	14.955	45,7%	2.118	69,1%
	Privada	56.713	71,8%	91.990	16,9%	679.914	55,8%	65.907	80,0%	17.790	54,3%	945	30,9%

Fuente: MEN- SNIES

Fecha de corte: 31 de enero de 2013* Datos preliminares

4.2. OFERTA DE LAS I.E.S Y CERES

4.2.1. I.E.S en el departamento

I.E.S del departamento Bolívar 2012 (preliminar)

Mun. / Depto.	IES Principales				No. Programas IES*				Matrícula IES			
	Oficiales	Privadas	Total	% Oficial	Oficiales	Privadas	Total	% Oficial	Oficiales	Privadas	Total	% Oficial
Depto. Bolívar	4	6	10	40%	62	131	193	32%	30.510	32.271	62.781	48,6%
Nacional	80	208	288	27,8%	3.280	5.237	8.517	38,5%	1.045.980	912.449	1.958.429	53,4%

Fuente: MEN- SNIES

Fecha de corte: 31 de enero de 2013. * Cifras preliminares. Nota: IES principales. ** Se contabilizan número de programas que reportan matrícula. No incluye datos SENA.

4.2.2. CERES

CERES Departamento Bolívar 2012

En el Departamento de Bolívar están creados (16) Centros Regionales de Educación Superior (CERES) que ofrecen 109 programas y atienden a 4.232 estudiantes:

Municipio CERES	No CERES	Programas	Matrícula
Mompós	1	3	37
Simití	1	3	20
Talaigua Nuevo	1	3	9
Turbaco	1	6	438
Arroyo Hondo	1	CERES creados en 2011, en proceso de adecuación para inicio de actividades en el segundo semestre de 2012	
Santa Rosa del Sur	1		
Cartagena -Nelson Mandela	1	10	677
Cartagena -Pasacaballo	1	13	239
Cartagena -Pozón	1	12	401
Cartagena -UNALDE Country - BOSQUE	1	9	330
Cartagena -San José de los Campanos	1	3	69
Cartagena -UNALDE Santa Rita - LEMAITRE	1	11	430
Cartagena -UNALDE de la Virgen y Turística	1	20	1232
Cartagena -Isla de Tierra Bomba Bocachica	1	3	70
Cartagena -Bayunca	1	6	118
Cartagena – UNALDE Industrial y de la Bahía	1	7	162
Depto. Bolívar	16	109	4.232
Nacional	192	915	27.233

Fuente: Dirección de Fomento Educación Superior
Fecha de Corte: Febrero 2013

4.3. CRÉDITOS ICETEX

Créditos ICETEX departamento Bolívar 2012

Mun. / Depto.	Créditos Icetex		Créditos Acces				Nuevos subsidios sostenimiento estudiantes de escasos recursos económicos
	No. Créditos**	Valor Aprobado	No. Créditos	Valor Aprobado	Participación Créditos Acces	Nuevos Cupos*	
Depto. Bolívar	21.728	\$ 36.550	19.630	\$ 28.784	90%	3.690	3.143
Nacional***	281.142	\$692.446	209.088	\$424.932	73%	42.929	28.818

Fuente: ICETEX

Cifras en millones de pesos *Créditos Acces para pregrado **Incluye créditos renovados y nuevos.

Fecha de corte: Diciembre 2012

4.4. CALIDAD EDUCACIÓN SUPERIOR

4.4.1. I.E.S y Programas Acreditadas

I.E.S y Programas Acreditados departamento Bolívar 2012

Mun. / Depto.	I.E.S			I.E.S Acreditadas con Alta calidad**	Programas	
	Principales	Seccionales	Total		Con registro Calificado*	Acreditados**
Depto. Bolívar	10	3	13	2	447	29
Nacional*	288	60	348	28	9.801	785

* Fuente: Sistema de Aseguramiento de la Calidad de la Educación Superior - SACES, NO incluye UNAL

** Fuente: Consejo Nacional de Acreditación

*** En proceso de Renovación de la Acreditación

Fecha de corte: 31 de Enero de 2013

5. PERTINENCIA EN EDUCACIÓN SUPERIOR

5.1. BILINGÜISMO

Bilingüismo departamento Bolívar

Programas de Fortalecimiento Institucional		
Proyecto Fortalecimiento Licenciaturas en Lenguas Extranjeras	Proyecto Fortalecimiento Componente inglés en Técnicas y Tecnológicas	Proyecto Fortalecimiento al intercambio de buenas prácticas -lenguas extranjeras
<ul style="list-style-type: none"> • Universidad de San Buenaventura (Cartagena) 	<ul style="list-style-type: none"> • Institución Tecnológica Colegio Mayor De Bolívar • Fundación Tecnológica Antonio De Arévalo – TECNAR 	<ul style="list-style-type: none"> • Institución Tecnológica Colegio Mayor De Bolívar • Fundación Universitaria Tecnológico Comfenalco • Institución Universitaria De Bellas Artes Y Ciencias De Bolívar • Fundación Tecnológica Antonio De Arévalo – TECNAR • Fundación Universitaria Colombo Internacional

Fuente: MEN – Oficina Asesora de Cooperación Internacional

*Inmersiones, cursos de metodología y lengua (niveles A2, B1 y B2), curso tutores virtuales

**Taller de socialización de estándares de inglés

*** Estrategia “Aprendamos Inglés con Bunny Bonita”

Fecha de Corte: marzo 4 de 2013

5.2. INNOVACIÓN EDUCATIVA CON USO DE TIC

Innovación en Educación Superior

Municipio/ Depto.	Docentes y/o Directivos docentes de ES formados en programas de uso de TIC	Proyectos de Investigación para la Innovación Educativa con uso de TIC
Depto. Bolívar	150	4
Nacional	3.026	16

Fuente: MEN - Tablero de Indicadores - Oficina de Innovación Educativa.

Fecha de Corte: Diciembre 31 de 2012.

*Las cifras de Educación Superior se miden a nivel departamental y no por entidad territorial certificada.

1. Formación para Docentes de Educación Superior. A través de convenios con Universidades se han desarrollado procesos de formación orientados a fortalecer las competencias de los docentes en pedagogía para la educación virtual, estrategias didácticas para la educación mediada por TIC, integración de TIC en la docencia

y creación de Ambientes Virtuales de Aprendizaje - AVA. En 2012 se formaron 150 docentes en el departamento de Bolívar.

2. Gestión de contenidos educativos digitales dirigidos a educación superior: Con esta estrategia el Ministerio de Educación Nacional busca cerrar la brecha de acceso a información y conocimiento, brindándole a las comunidades educativas una amplia oferta de contenidos educativos digitales estandarizados, de alta calidad y de acceso público. Durante el año 2012 se sumaron a la oferta 2.000 contenidos educativos digitales dirigidos a educación superior, los cuales se encuentran disponibles en el portal educativo Colombia Aprende.

3. En el departamento de Bolívar, la Universidad del Norte en coejecución con la Universidad Tecnológica de Bolívar y la Corporación Colombia Digital, adelantan cuatro (4) proyectos de investigación para la Innovación Educativa con uso de TIC, los cuales enunciamos en seguida:

- a. Factores asociados al nivel de uso de las TIC como herramienta de enseñanza y aprendizaje en las instituciones educativas oficiales de la Región Caribe Colombiana.
- b. Las TIC en los currículos de las IE oficiales de la Región Caribe Colombiana.
- c. Impacto del uso de las TIC como herramienta educativa sobre el aprendizaje de estudiantes en instituciones educativas oficiales de la Región Caribe Colombiana.
- d. Diagnóstico de la capacidad de las instituciones educativas oficiales de la Región Caribe Colombiana para la generación de innovación educativa a partir del uso de las TIC.

4. A través del Proyecto e-Learning se brinda acompañamiento a las IES, para la transformación de programas de educación a distancia o presencial en programas de modalidad virtual, así como para la creación de programas académicos de todos los niveles de la educación superior en esta modalidad. Las acciones de asistencia técnica a las IES se realizan en cuatro dimensiones: Organizacional, Comunicativa, Pedagógica y Tecnológica, mediante acompañamiento virtual y presencial, propiciando la transferencia y uso efectivo de conocimiento, para que las instituciones logren ser autogestoras de procesos de calidad y puedan así contar con capacidad instalada para dar sostenibilidad a los programas ofrecidos en esta modalidad.

5.3. OBSERVATORIO LABORAL

Entre 2002 y 2011 en Bolívar se otorgaron 52.164 títulos de educación superior. Los programas asociados al sector de las Tecnologías de la Información y Comunicación como "Ingeniería de Sistemas", "Ingeniería Electrónica" e "Tecnología en Sistemas de Información" entre otros, otorgaron 4.956 títulos y participan con el 9,5% del total, seguidos por los programas asociados al sector Agroindustria como "Ingeniería Química", "Tecnología en Gestión de Empresas Agropecuarias" y "Administración de Empresas Agropecuarias" entre otros, que otorgaron 1.441 títulos y participan con el 2,8%; en tercer lugar se encuentran los programas asociados al sector Infraestructura como "Ingeniería Civil", "Topografía de obras civiles" y "Tecnólogo en agua y saneamiento básico" entre otros, que otorgaron 1.097 títulos y participan con el 2,1%.

Graduados y Participación por Nivel de Formación departamento Bolívar

Nivel de Formación	2006	%	2011	%
Técnica Profesional	159	3,8	381	5,4
Tecnológica	593	14,2	2.545	36,0
Universitaria	2.841	67,9	3.231	45,7
Especialización	555	13,3	896	12,7
Maestría	36	0,9	21	0,3
Doctorado	0	0,0	1	0,0
Total	4.184	100	7.075	100

Fuente: MEN - Observatorio Laboral para la Educación
Fecha de corte: Octubre 2012

Graduados y Participación por Área de Conocimiento

Área del Conocimiento	Bolívar		%		Colombia		%	
	2006	2011	2006	2011	2006	2011	2006	2011
Agronomía, veterinaria y afines	0	261	0,0	3,7	1,972	7,280	1	3
Bellas artes	63	132	1,5	1,9	5,110	8,972	3	3
Ciencias básicas	57	76	1,4	1,1	2,962	4,456	2	2
Ciencias de la educación	95	225	2,3	3,2	11,084	34,662	8	13
Ciencias de la salud	799	978	19,1	13,8	13,422	21,335	9	8
Ciencias sociales y humanas	699	1.254	16,7	17,7	32,695	44,991	22	17
Economía, administración, contaduría y afines	1.379	2.404	33,0	34,0	44,020	85,751	30	32
Ingeniería, arquitectura, urbanismo y afines	1.092	1.649	26,1	23,3	35,300	58,193	24	22
Sin clasificar	0	96	0,0	1,4	0	2,068	0	1
Total	4.184	7.075	100	100	146,565	267,708	100	100

Fuente: MEN - Observatorio Laboral para la Educación
Fecha de corte: Octubre 2012

Vinculación en el mercado laboral y salario de entrada recién graduados

Depto.	Recién Egresados	Nivel de Formación						Promedio
		Técnica Profesional	Tecnológica	Universitaria	Especialización	Maestría	Doctorado	
Depto. Bolívar	Vinculación en el mercado laboral	53,7%	58,1%	73,8%	86,5%	100,0%	100,0%	78,7%
	Salario de entrada	856.484	996.389	1.513.561	2.502.821	3.252.898	4.510.000	2.272.026
Nacional	Vinculación en el mercado laboral	66,1%	73,3%	78,8%	91,9%	91,5%	94,3%	82,7%
	Salario de entrada	937.990	1.081.893	1.525.357	2.438.412	3.354.115	5.039.917	2.396.281

Fuente: MEN - Observatorio Laboral para la Educación
Fecha de corte: Junio de 2012

Principales lugares de migración de los recién graduados
Departamento de Bolívar

Lugar donde trabajan los graduados del departamento	Porcentaje
Bolívar	53,4%
Bogotá	5,1%
Sucre	1,5%
Atlántico	1,5%
Córdoba	1,4%
Antioquia	1,2%

Fuente: MEN - Observatorio Laboral para la Educación
Fecha de corte: Junio de 2012

5.4. FORMACIÓN PARA EL TRABAJO

Cobertura y Calidad Formación para el Trabajo departamento Bolívar 2012

ETC	Cobertura				Calidad	
	Número de Instituciones de formación para el trabajo por ETC	Número de Programas de formación para el trabajo por ETC	Matrícula	Número de egresados programas de formación para el trabajo	Número de Instituciones con certificación de calidad	No. Programas con certificación de calidad
Cartagena	39	227	3.492	433	6	25
Magangué	15	51	85	0	0	0
Bolivar (ETC)	13	82	1.175	14	0	0
Depto. Bolívar	67	360	4.752	447	6	25
Nacional	2.976	14.695	417.527	122.157	145	649

Fuente: Unidad de Formación para el Trabajo
Fecha de corte: Marzo 14 de 2013

Instituciones Certificadas en Calidad:

CEDESARROLLO- CAJA DE COMPENSACIÓN FAMILIAR DE FENALCO-ANDI
COMFENALCO
CORPORACION EDUCATIVA TATIANA SIERRA - CETS
INSTITUTO COLOMBIANO DE SALUD - ICOSALUD
INSTITUCION EDUCATIVA ESCUELAS PROFESIONALES SALESIANAS
INSTITUTO BOLIVARIANO ESDISEÑOS
EDUCOSTA - CORPORACION DE EDUCACION Y SERVICIOS

ANEXO 1. PNLE POR FASES

EE y Matrícula Beneficiada PNLE (Fase I 2011) departamento de Bolívar

ETC	EE PNLE 2011 / Total EE		% de atención (EE)PNLE	Matrícula Beneficiada PNLE 2011	Inversión PNLE Colección Semilla	Total Colecciones Semilla Entregadas
Cartagena	1	94	1%	758	\$ 2,9	1
Magangué	10	20	50%	9.886	\$ 28,7	10
Bolívar (ETC)	68	208	33%	64.216	\$ 195,1	68
Depto. Bolívar	79	322	25%	74.860	\$ 226,6	79
Nacional	900 /	13.091	7%	820.592	\$ 2.582,6	900

Fuente: Plan Nacional de Lectura

Fecha: 30 de Enero de 2013

EE y Matrícula Beneficiada PNLE (Fase II 2012) departamento Bolívar

ETC	EE PNLE 2012 / Total EE		% de atención Acum. EE PNLE	Matrícula Beneficiada PNLE 2012	Inversión PNLE Colección Semilla	Total Colecciones Semilla Entregadas
Magangué	89	94	96%	115.195	\$ 255,3	89
Cartagena	10	20	100%	9.149	\$ 28,7	10
Bolívar (ETC)	136	208	98%	72.509	\$ 390,1	136
Depto. Bolívar	235	322	98%	196.853	\$ 674,1	235
Nacional	5.000/	13.091	45%	3.379.375	14.342,1	5.000

Fuente: Plan Nacional de Lectura

Fecha: 30 de Enero de 2013

EE y Matrícula Beneficiada PNLE (Fase III 2013) departamento Bolívar

ETC	EE PNLE / Total EE		% Atención (EE) Acumulado hasta 2013	EE+Sedes PNLE/ Total EE+Sedes		% Atención Total Sedes 2013	Matrícula Beneficiada PNLE 2013	Inversión PNLE Colección Semilla 2013	Total Colección Semilla a Entregar 2013
Cartagena	4	94	100%	59	183	32%	32.146	\$ 156,4	59
Magangué	0	20	100%	16	82	20%	7.652	\$ 42,4	16
Bolívar (ETC)	4	208	100%	107	1.254	9%	45.932	\$ 283,7	107
Depto. Bolívar	8	322	100%	182	1.519	12%	85.730	\$ 482,5	182
Nacional	7.191/	13.091	100%	12.613	43.757	29%	3.163.289	\$35.788,4	13.500

Fuente: Plan Nacional de Lectura

Fecha: 30 de Enero de 2013

ANEXO 2. INVERSIÓN EN INFRAESTRUCTURA EDUCATIVA 2010 - 2012 POR MUNICIPIO DEPARTAMENTO BOLÍVAR

Inversión en Infraestructura Educativa 2010 -2012 por Municipio Departamento Bolívar

Mun.	No. Sedes	EE	Sede	Inversión Total	Inversión Nación	Inversión ETC	Baterías Sanitarias	Sedes Benef. Con Dotación Mobiliario Escolar	Aulas Nuevas	Total Aulas Interveniadas	Estudiantes Beneficiados	Estudiantes Benef. Con Dotación	% Ejecución	Estado	Mes Finalización	Año Finalización	Fuente	Proyecto	Ejecutor
Achí	1	I.E. Puerto Venecia	No Esp.	\$ 563,0	\$ 394,1	\$ 168,9	1	1	2	2	80	80	100,00%	Obra Finalizada	Abril	2013	Ley 21/82	Ley 21/82 Recu. 2011 Y Ant.	ETC
Achí	1	I.E. Técnica Agropecuaria Puerto De Venecia	I.E. Técnica De Puerto Venecia	\$ 4.172,0	\$ 4.172,0	\$ 0,0	0	0	34	34	527	0	0,00%	Por Iniciar			Fondo Adaptacion	O. Inv. F. 3	
Achí	1	I.E. San Jose De Achi	I.E. San Jose De Achi	\$ 35,2	\$ 35,2	\$ 0,0	0	0	0	1	40	0	0,00%	Por Iniciar	Ago sto	2013	Ley 21/82	Lp Mejoramiento	Union Temporal Escuelas Sye 2012
Achí	1	I.E. Técnica Agropecuaria Ricardo Castellar Barrios	I.E. Técnica Agropecuaria Ricardo Castellar Barrios	\$ 62,9	\$ 62,9	\$ 0,0	0	0	0	1	40	0	0,00%	Por Iniciar	Ago sto	2013	Ley 21/82	Lp Mejoramiento	Union Temporal Escuelas Sye 2012
Achí	1	I.E. Técnica De Playa Alta	Esc Nva La Golosina	\$ 56,2	\$ 56,2	\$ 0,0	0	0	0	1	35	0	0,00%	Por Iniciar	Ago sto	2013	Ley 21/82	Lp Mejoramiento	Union Temporal Escuelas Sye 2012
Achí	1	I.E.	Esc	\$ 35,2	\$ 35,2	\$ 0,0	0	0	0	1	35	0	0,00%	No Se	May	2013	Ley	Lp	Union

Mun.	No. Sedes	EE	Sede	Inversión Total	Inversión Nación	Inversión ETC	Baterías Sanitarias	Sedes Benef. Con Dotación Mobiliario Escolar	Aulas Nuevas	Total Aulas Intervendidas	Estudiantes Beneficiados	Estudiantes Benef. Con Dotación	% Ejecución	Estado	Mes Finalización	Año Finalización	Fuente	Proyecto	Ejecutor
		Técnica Agropecuaria Ricardo Castellar Barrios	Nueva De Nva Victoria										%	Ejecutara	o		21/82	Mejoramiento	Temporal Escuelas Sye 2012
Achí	1	I.E. De San Miguel De Tres Cruces	Esc Rur Mix De San Andres	\$ 62,9	\$ 62,9	\$ 0,0	0	0	0	1	35	0	0,00 %	Por Iniciar	Ago	2013	Ley 21/82	Lp Mejoramiento	Union Temporal Escuelas Sye 2012
Achí	1	I.E. De San Miguel De Tres Cruces	Esc Nva De Puerto Petty	\$ 44,3	\$ 44,3	\$ 0,0	0	0	0	1	35	0	0,00 %	Por Iniciar	Ago	2013	Ley 21/82	Lp Mejoramiento	Union Temporal Escuelas Sye 2012
Achí	1	Cent. Educ. De Gallego	Esc Rur Mix Del Guayabon	\$ 35,2	\$ 35,2	\$ 0,0	0	0	0	1	35	0	0,00 %	Por Iniciar	Ago	2013	Ley 21/82	Lp Mejoramiento	Union Temporal Escuelas Sye 2012
Achí	1	I.E. Técnica De Puerto Venecia	Esc Nva Centro Alegre	\$ 40,1	\$ 40,1	\$ 0,0	0	0	0	1	35	0	0,00 %	Por Iniciar	Ago	2013	Ley 21/82	Lp Mejoramiento	Union Temporal Escuelas Sye 2012
Achí	1	I.E. Técnica Agropecuaria Ricardo Castellar Barrios	Esc Rur Mix La Noria	\$ 35,2	\$ 35,2	\$ 0,0	0	0	0	1	35	0	0,00 %	Por Iniciar	Ago	2013	Ley 21/82	Lp Mejoramiento	Union Temporal Escuelas Sye 2012
Achí	1	Cent.	Esc	\$ 56,2	\$ 56,2	\$ 0,0	0	0	0	1	35	0	0,00	Por	Ago	2013	Ley	Lp	Union

Mun.	No. Sedes	EE	Sede	Inversión Total	Inversión Nación	Inversión ETC	Baterías Sanitarias	Sedes Benef. Con Dotación Mobiliario Escolar	Aulas Nuevas	Total Aulas Intervendidas	Estudiantes Beneficiados	Estudiantes Benef. Con Dotación	% Ejecución	Estado	Mes Finalización	Año Finalización	Fuente	Proyecto	Ejecutor
		Educ. De Rio Nuevo	Nueva De Pueblo De Dios										%	Iniciar	sto		21/82	Mejoramiento	Temporal Escuelas Sye 2012
Achí	1	I.E. De Buenavista	Esc Nueva Centro Alegre Cauca	\$ 58,5	\$ 58,5	\$ 0,0	0	0	0	1	35	0	0,00%	Por Iniciar	Ago	2013	Ley 21/82	Lp Mejoramiento	Union Temporal Escuelas Sye 2012
Achí	1	I.E. Tecnica De Puerto Venecia	Esc Rural Mixta La Florana	\$ 62,9	\$ 62,9	\$ 0,0	0	0	0	1	35	0	0,00%	Por Iniciar	Ago	2013	Ley 21/82	Lp Mejoramiento	Union Temporal Escuelas Sye 2012
Achí	1	I.E. Tecnica De Playa Alta	Esc Rural Mixta Brisas Del Cauca	\$ 91,0	\$ 91,0	\$ 0,0	0	0	0	2	70	0	0,00%	Por Iniciar	Ago	2013	Ley 21/82	Lp Mejoramiento	Union Temporal Escuelas Sye 2012
Achí	1	I.E. De Buenavista	Buena Vista	\$ 44,7	\$ 44,7	\$ 0,0	0	0	0	2	84	0	100,00%	Obra Finalizada	40807	40807	Colombia Humanitaria	O. Inv. - F. 1-2010	Oim
Achí	1	I.E. De Guacamayo	La Lucha	\$ 44,7	\$ 44,7	\$ 0,0	0	0	0	2	60	0	100,00%	Obra Finalizada	40807	40807	Colombia Humanitaria	O. Inv. - F. 1-2010	Oim
Achí	1	C. Educ. De Gallego	Esc Rur Mix De Gallego Abajo	\$ 92,7	\$ 92,7	\$ 0,0	0	0	0	2	54	0	100,00%	Obra Finalizada	41243	41243	Colombia Humanitaria	O. Inv. - F. 1-2011	Chf
Achí	1	C. Educ. De	Esc Nva De Las	\$ 90,2	\$ 90,2	\$ 0,0	0	0	0	2	48	0	100,00%	Obra Finaliz	41243	41243	Colombia	O. Inv. - F. 1-	Chf

Mun.	No. Sedes	EE	Sede	Inversión Total	Inversión Nación	Inversión ETC	Baterías Sanitarias	Sedes Benef. Con Dotación Mobiliario Escolar	Aulas Nuevas	Total Aulas Intervendidas	Estudiantes Beneficiados	Estudiantes Benef. Con Dotación	% Ejecución	Estado	Mes Finalización	Año Finalización	Fuente	Proyecto	Ejecutor
		Gallego	Pozonas											ada			Humanitaria	2011	
Achí	1	C. Educ. De Gallego	Esc Nueva De Ojo Largo	\$ 55,5	\$ 55,5	\$ 0,0	0	0	0	1	13	0	100,00%	Obra Finalizada	41243	41243	Colombia Humanitaria	O. Inv. - F. 1-2011	Chf
Achí	1	C. Educ. De Rio Nuevo	C. Educ. De Rio Nuevo	\$ 292,4	\$ 292,4	\$ 0,0	0	0	0	7	375	0	100,00%	Obra Finalizada	41243	41243	Colombia Humanitaria	O. Inv. - F. 1-2011	Chf
Achí	1	C. Educ. De Rio Nuevo	Esc Nueva Juan Sobrino	\$ 56,2	\$ 56,2	\$ 0,0	0	0	0	1	16	0	100,00%	Obra Finalizada	41243	41243	Colombia Humanitaria	O. Inv. - F. 1-2011	Chf
Achí	1	C. Educ. De Rio Nuevo	Esc Nueva De Pueblo De Dios	\$ 57,2	\$ 57,2	\$ 0,0	0	0	0	1	18	0	100,00%	Obra Finalizada	41243	41243	Colombia Humanitaria	O. Inv. - F. 1-2011	Chf
Achí	1	I.E.. De Buenavista	C. Educ. Puerto Isabel	\$ 90,3	\$ 90,3	\$ 0,0	0	0	0	2	43	0	100,00%	Obra Finalizada	41243	41243	Colombia Humanitaria	O. Inv. - F. 1-2011	Chf
Achí	1	I.E.. De Buenavista	Esc Nueva Centro Alegre Cauca	\$ 35,0	\$ 35,0	\$ 0,0	0	0	0	1	102	0	100,00%	Obra Finalizada	41243	41243	Colombia Humanitaria	O. Inv. - F. 1-2011	Chf
Achí	1	I.E.. De Guacamayo	I.E.. De Guacamayo	\$ 102,9	\$ 102,9	\$ 0,0	0	0	0	3	446	0	100,00%	Obra Finalizada	41243	41243	Colombia Humanitaria	O. Inv. - F. 1-2011	Chf

Mun.	No. Sedes	EE	Sede	Inversión Total	Inversión Nación	Inversión ETC	Baterías Sanitarias	Sedes Benef. Con Dotación Mobiliario Escolar	Aulas Nuevas	Total Aulas Intervendidas	Estudiantes Beneficiados	Estudiantes Benef. Con Dotación	% Ejecución	Estado	Mes Finalización	Año Finalización	Fuente	Proyecto	Ejecutor
Achí	1	I.E.. De San Miguel De Tres Cruces	Esc Nueva Del Paraiso	\$ 125,2	\$ 125,2	\$ 0,0	0	0	0	3	61	0	100,00%	Obra Finalizada	41243	41243	Colombia Humanitaria	O. Inv. - F. 1-2011	Chf
Achí	1	I.E.. De San Miguel De Tres Cruces	I.E.. De San Miguel De Tres Cruces	\$ 209,0	\$ 209,0	\$ 0,0	0	0	0	4	447	0	100,00%	Obra Finalizada	41243	41243	Colombia Humanitaria	O. Inv. - F. 1-2011	Chf
Achí	1	I.E.. De San Miguel De Tres Cruces	Esc Nva De Puerto Petty	\$ 34,9	\$ 34,9	\$ 0,0	0	0	0	1	38	0	100,00%	Obra Finalizada	41243	41243	Colombia Humanitaria	O. Inv. - F. 1-2011	Chf
Achí	1	I.E.. De San Miguel De Tres Cruces	Esc Rural Mixta Nueva De San Andres	\$ 181,3	\$ 181,3	\$ 0,0	0	0	0	4	335	0	100,00%	Obra Finalizada	41243	41243	Colombia Humanitaria	O. Inv. - F. 1-2011	Chf
Achí	1	I.E.. Los Nisperos	I.E.. Los Nisperos	\$ 186,0	\$ 186,0	\$ 0,0	0	0	0	4	320	0	100,00%	Obra Finalizada	41243	41243	Colombia Humanitaria	O. Inv. - F. 1-2011	Chf
Achí	1	I.E.. Los Nisperos	Esc Nva De Las Llave Sur	\$ 57,1	\$ 57,1	\$ 0,0	0	0	0	1	24	0	100,00%	Obra Finalizada	41243	41243	Colombia Humanitaria	O. Inv. - F. 1-2011	Chf
Achí	1	I.E.. Los Nisperos	Esc Rur Mix De Coroncero	\$ 91,3	\$ 91,3	\$ 0,0	0	0	0	2	52	0	100,00%	Obra Finalizada	41243	41243	Colombia Humanitaria	O. Inv. - F. 1-2011	Chf
Achí	1	I.E.. Los	Esc Nva	\$ 55,5	\$ 55,5	\$ 0,0	0	0	0	1	17	0	100,	Obra	4124	41243	Colomb	O. Inv.	Chf

Mun.	No. Sedes	EE	Sede	Inversión Total	Inversión Nación	Inversión ETC	Baterías Sanitarias	Sedes Benef. Con Dotación Mobiliario Escolar	Aulas Nuevas	Total Aulas Intervendidas	Estudiantes Beneficiados	Estudiantes Benef. Con Dotación	% Ejecución	Estado	Mes Finalización	Año Finalización	Fuente	Proyecto	Ejecutor
		Nisperos	Llave Norte										00%	Finalizada	3		ia Humanitaria	- F. 1-2011	
Achí	1	I.E.. Los Nisperos	Esc Rur Mix De Paraiso Sincerin	\$ 124,0	\$ 124,0	\$ 0,0	0	0	0	3	61	0	100,00%	Obra Finalizada	41243	41243	Colombia Humanitaria	O. Inv. - F. 1-2011	Chf
Achí	1	I.E.. San Jose De Achi	Esc Nva La Candelaria	\$ 56,0	\$ 56,0	\$ 0,0	0	0	0	1	16	0	100,00%	Obra Finalizada	41243	41243	Colombia Humanitaria	O. Inv. - F. 1-2011	Chf
Achí	1	I.E.. San Jose De Achi	Esc Nueva De Bellavista	\$ 55,9	\$ 55,9	\$ 0,0	0	0	0	1	16	0	100,00%	Obra Finalizada	41243	41243	Colombia Humanitaria	O. Inv. - F. 1-2011	Chf
Achí	1	I.E.. Santa Lucia	Esc Nueva De Solis	\$ 57,2	\$ 57,2	\$ 0,0	0	0	0	1	19	0	100,00%	Obra Finalizada	41243	41243	Colombia Humanitaria	O. Inv. - F. 1-2011	Chf
Achí	1	I.E.. Santa Lucia	I.E.. Santa Lucia	\$ 418,9	\$ 418,9	\$ 0,0	0	0	0	4	181	0	100,00%	Obra Finalizada	41243	41243	Colombia Humanitaria	O. Inv. - F. 1-2011	Chf
Achí	1	I.E.. Santa Lucia	C. Educ. Tacuyalta	\$ 90,0	\$ 90,0	\$ 0,0	0	0	0	2	22	0	100,00%	Obra Finalizada	Febrero	41323	Colombia Humanitaria	O. Inv. - F. 1-2011	Chf
Achí	1	I.E.. Santa Lucia	Esc Nueva San Andresito	\$ 91,7	\$ 91,7	\$ 0,0	0	0	0	2	68	0	100,00%	Obra Finalizada	Febrero	41323	Colombia Humanitaria	O. Inv. - F. 1-2011	Chf

Mun.	No. Sedes	EE	Sede	Inversión Total	Inversión Nación	Inversión ETC	Baterías Sanitarias	Sedes Benef. Con Dotación Mobiliario Escolar	Aulas Nuevas	Total Aulas Intervendidas	Estudiantes Beneficiados	Estudiantes Benef. Con Dotación	% Ejecución	Estado	Mes Finalización	Año Finalización	Fuente	Proyecto	Ejecutor
Achí	1	I.E.. Técnica Agropecuaria Ricardo..	Jar Infantil La Ronda	\$ 127,5	\$ 127,5	\$ 0,0	0	0	0	3	171	0	100,00%	Obra Finalizada	41243	41243	Colombia Humanitaria	O. Inv. - F. 1-2011	Chf
Achí	1	I.E.. Técnica Agropecuaria Ricardo..	Esc Rur Mix La Noria	\$ 34,2	\$ 34,2	\$ 0,0	0	0	0	1	21	0	100,00%	Obra Finalizada	41243	41243	Colombia Humanitaria	O. Inv. - F. 1-2011	Chf
Achí	1	I.E.. Técnica De Puerto Venecia	Esc Nva Mixta De Payandee	\$ 125,8	\$ 125,8	\$ 0,0	0	0	0	3	122	0	100,00%	Obra Finalizada	41243	41243	Colombia Humanitaria	O. Inv. - F. 1-2011	Chf
Achí	1	I.E.. Técnica De Puerto Venecia	Esc Nva De Algarrobo	\$ 90,3	\$ 90,3	\$ 0,0	0	0	0	2	47	0	100,00%	Obra Finalizada	41243	41243	Colombia Humanitaria	O. Inv. - F. 1-2011	Chf
Achí	1	I.E.. Técnica De Puerto Venecia	Concentración Técnica De Puerto Venecia	\$ 182,6	\$ 182,6	\$ 0,0	0	0	0	4	317	0	100,00%	Obra Finalizada	41243	41243	Colombia Humanitaria	O. Inv. - F. 1-2011	Chf
Achí	1	I.E.. Técnica De Puerto Venecia	I.E.. Técnica De Puerto Venecia	\$ 221,9	\$ 221,9	\$ 0,0	0	0	0	5	175	0	100,00%	Obra Finalizada	41243	41243	Colombia Humanitaria	O. Inv. - F. 1-2011	Chf

Mun.	No. Sedes	EE	Sede	Inversión Total	Inversión Nación	Inversión ETC	Baterías Sanitarias	Sedes Benef. Con Dotación Mobiliario Escolar	Aulas Nuevas	Total Aulas Intervencidas	Estudiantes Beneficiados	Estudiantes Benef. Con Dotación	% Ejecución	Estado	Mes Finalización	Año Finalización	Fuente	Proyecto	Ejecutor
Achí	1	I.E. Técnica De Puerto Venecia	Esc Nva De Buenos Aires	\$ 124,1	\$ 124,1	\$ 0,0	0	0	0	3	58	0	100,00%	Obra Finalizada	41243	41243	Colombia Humanitaria	O. Inv. - F. 1-2011	Chf
Achí	1	I.E. Técnica De Puerto Venecia	Esc Nva Mix La Ceiba	\$ 92,2	\$ 92,2	\$ 0,0	0	0	0	2	81	0	100,00%	Obra Finalizada	41243	41243	Colombia Humanitaria	O. Inv. - F. 1-2011	Chf
Achí	1	I.E. Técnica De Puerto Venecia	Esc Nva Centro Alegre	\$ 34,4	\$ 34,4	\$ 0,0	0	0	0	1	102	0	100,00%	Obra Finalizada	41243	41243	Colombia Humanitaria	O. Inv. - F. 1-2011	Chf
Achí	1	I.E. Técnica De Puerto Venecia	Esc Nva De San Roque	\$ 156,9	\$ 156,9	\$ 0,0	0	0	0	4	71	0	100,00%	Obra Finalizada	41243	41243	Colombia Humanitaria	O. Inv. - F. 1-2011	Chf
Achí	1	I.E. Técnica De Puerto Venecia	Esc Rural Mixta La Florana	\$ 57,4	\$ 57,4	\$ 0,0	0	0	0	1	58	0	100,00%	Obra Finalizada	41243	41243	Colombia Humanitaria	O. Inv. - F. 1-2011	Chf
Achí	1	I.E. Técnica De Playa Alta	I.E. Técnica De Playa Alta	\$ 150,2	\$ 150,2	\$ 0,0	0	0	0	3	401	0	100,00%	Obra Finalizada	41243	41243	Colombia Humanitaria	O. Inv. - F. 1-2011	Chf
Achí	53			\$ 9.604,1	\$ 9.435,1	\$ 168,9	1	1	36	140	5.667	80							
Altos Del	1	Alejandro	Cardales	\$ 120,7	\$ 120,7	\$ 0,0	0	0	0	2	0	0	100,00%	Obra Finalizada	41243	41243	Colombia	O. Inv. - F. 1-	Chf

Mun.	No. Sedes	EE	Sede	Inversión Total	Inversión Nación	Inversión ETC	Baterías Sanitarias	Sedes Benef. Con Dotación Mobiliario Escolar	Aulas Nuevas	Total Aulas Intervendidas	Estudiantes Beneficiados	Estudiantes Benef. Con Dotación	% Ejecución	Estado	Mes Finalización	Año Finalización	Fuente	Proyecto	Ejecutor
Rosario		Diaz												ada			Humanitaria	2010	
Altos Del Rosario	1	Alejandro Duran Diaz	Alejandro Duran Diaz Sede Principal	\$ 484,6	\$ 484,6	\$ 0,0	0	0	0	8	0	0	100,00%	Obra Finalizada	41272	41272	Colombia Humanitaria	O. Inv. - F. 1-2010	Chf
Altos Del Rosario	1	Alejandro Duran Diaz	Santa Lucia	\$ 80,1	\$ 80,1	\$ 0,0	0	0	0	2	0	0	100,00%	Obra Finalizada	41272	41272	Colombia Humanitaria	O. Inv. - F. 1-2010	Chf
Altos Del Rosario	1	Alejandro Duran Diaz	Puerto Rosario	\$ 81,0	\$ 81,0	\$ 0,0	0	0	0	2	0	0	100,00%	Obra Finalizada	41243	41243	Colombia Humanitaria	O. Inv. - F. 1-2010	Chf
Altos Del Rosario	1	Alejandro Duran Diaz	Morrocotal	\$ 59,7	\$ 59,7	\$ 0,0	0	0	0	1	0	0	100,00%	Obra Finalizada	41257	41257	Colombia Humanitaria	O. Inv. - F. 1-2010	Chf
Altos Del Rosario	1	Alejandro Duran Diaz	Sa Martin	\$ 48,9	\$ 48,9	\$ 0,0	0	0	0	1	0	0	100,00%	Obra Finalizada	41243	41243	Colombia Humanitaria	O. Inv. - F. 1-2010	Chf
Altos Del Rosario	1	Alejandro Duran Diaz	San Jorge	\$ 47,3	\$ 47,3	\$ 0,0	0	0	0	1	0	0	100,00%	Obra Finalizada	41243	41243	Colombia Humanitaria	O. Inv. - F. 1-2010	Chf
Altos Del Rosario	1	Alejandro Duran Diaz	El Caimán	\$ 38,5	\$ 38,5	\$ 0,0	0	0	0	2	49	0	100,00%	Obra Finalizada	40846	40846	Colombia Humanitaria	O. Inv. - F. 1-2010	Oim
Altos Del	1	Alejandro Duran	San Isidro De	\$ 90,8	\$ 90,8	\$ 0,0	0	0	0	6	130	0	100,00%	Obra Finaliz	40846	40846	Colombia	O. Inv. - F. 1-	Oim

Mun.	No. Sedes	EE	Sede	Inversión Total	Inversión Nación	Inversión ETC	Baterías Sanitarias	Sedes Benef. Con Dotación Mobiliario Escolar	Aulas Nuevas	Total Aulas Intervendidas	Estudiantes Beneficiados	Estudiantes Benef. Con Dotación	% Ejecución	Estado	Mes Finalización	Año Finalización	Fuente	Proyecto	Ejecutor
Rosario		Diaz	Atrás											ada			Humanitaria	2010	
Altos Del Rosario	1	Alejandro Diaz	El Carmen	\$ 38,6	\$ 38,6	\$ 0,0	0	0	0	2	45	0	100,00%	Obra Finalizada	40846	40846	Colombia Humanitaria	O. Inv. - F. 1-2010	Oim
Altos Del Rosario	1	Alejandro Diaz	El Diamante	\$ 25,5	\$ 25,5	\$ 0,0	0	0	0	1	18	0	100,00%	Obra Finalizada	40846	40846	Colombia Humanitaria	O. Inv. - F. 1-2010	Oim
Altos Del Rosario	1	Alejandro Diaz	Rubio	\$ 51,6	\$ 51,6	\$ 0,0	0	0	0	3	77	0	100,00%	Obra Finalizada	40846	40846	Colombia Humanitaria	O. Inv. - F. 1-2010	Oim
Altos Del Rosario	1	Cent. Educ. San Isidro	San Isidro	\$ 1.372,0	\$ 1.372,0	\$ 0,0	0	0	11	11	338	0	0,00%	Por Iniciar			Fondo Adaptación	O. Inv. F. 3	
Altos Del Rosario	1	I.E. Sagrado Corazón De Jesús	No Esp.	\$ 495,4	\$ 346,7	\$ 148,6	1	1	3	3	120	120	100,00%	Obra Finalizada	Diciembre	2011	Ley 21/82	Ley 21/82 Recu. 2011 Y Ant.	Et
Altos Del Rosario	1	Institución Educativa Sagrado Corazón De Jesús	Institución Educativa Sagrado Corazón De Jesús	\$ 35,2	\$ 35,2	\$ 0,0	0	0	0	1	35	0	0,00%	Por Iniciar	Ago	2013	Ley 21/82	Lp Mejoramiento	Union Temporal Escuelas Sye 2012
Altos Del Rosario	15			\$ 3.069,7	\$ 2.921,1	\$ 148,6	1	1	14	46	812	120							

Mun.	No. Sedes	EE	Sede	Inversión Total	Inversión Nación	Inversión ETC	Baterías Sanitarias	Sedes Benef. Con Dotación Mobiliario Escolar	Aulas Nuevas	Total Aulas Intervendidas	Estudiantes Beneficiados	Estudiantes Benef. Con Dotación	% Ejecución	Estado	Mes Finalización	Año Finalización	Fuente	Proyecto	Ejecutor
Arenal	1	Ema Troncoso	Tequenadama	\$ 25,5	\$ 25,5	\$ 0,0	0	0	0	1	20	0	100,00%	Obra Finalizada	40846	40846	Colombia Humanitaria	O. Inv. - F. 1-2010	Oim
Arenal	1	Ema Troncoso	Los Peñones	\$ 25,5	\$ 25,5	\$ 0,0	0	0	0	1	24	0	100,00%	Obra Finalizada	40846	40846	Colombia Humanitaria	O. Inv. - F. 1-2010	Oim
Arenal	1	Esc. Rur. Mix. Los Peñones	Esc. Rur. Mix. Los Peñones	\$ 90,6	\$ 90,6	\$ 0,0	0	0	0	2	25	0	100,00%	Obra Finalizada	41243	41243	Colombia Humanitaria	O. Inv. - F. 1-2011	Chf
Arenal	1	I.E.. Ema Troncoso Rabelo	I.E.. Ema Troncoso Rabelo	\$ 126,3	\$ 126,3	\$ 0,0	0	0	0	3	417	0	100,00%	Obra Finalizada	41243	41243	Colombia Humanitaria	O. Inv. - F. 1-2011	Chf
Arenal	1	Ema Troncoso	Buena Vista	\$ 123,0	\$ 123,0	\$ 0,0	0	0	0	10	248	0	100,00%	Obra Finalizada	41243	2012	Colombia Humanitaria	O. Inv. - F. 2-2010	Chf
Arenal	1	Ema Troncoso	San Rafael	\$ 58,9	\$ 58,9	\$ 0,0	0	0	0	5	105	0	100,00%	Obra Finalizada	41243	2012	Colombia Humanitaria	O. Inv. - F. 2-2010	Chf
Arenal	6			\$ 449,7	\$ 449,7	\$ 0,0	0	0	0	22	839	0							
Arjona	1	Arjona	Catalina Herrera Sede Carey	\$ 1,9	\$ 1,9	\$ 0,0	0	0	0	7	210	0	100,00%	Obra Finalizada	40595	2011	Colombia Humanitaria	O. Inv. - F. 2-2010	Oim
Arjona	1	Benjamin Herrera	Benjamin Herrera	\$ 1,9	\$ 1,9	\$ 0,0	0	0	0	6	180	0	100,00%	Obra Finalizada	40595	2011	Colombia Humanitaria	O. Inv. - F. 2-2010	Oim

Mun.	No. Sedes	EE	Sede	Inversión Total	Inversión Nación	Inversión ETC	Baterías Sanitarias	Sedes Benef. Con Dotación Mobiliario Escolar	Aulas Nuevas	Total Aulas Intervendidas	Estudiantes Beneficiados	Estudiantes Benef. Con Dotación	% Ejecución	Estado	Mes Finalización	Año Finalización	Fuente	Proyecto	Ejecutor
			Sede Principal														taria		
Arjona	1	Cooperativa	Cooperativa Sede Principal	\$ 1,9	\$ 1,9	\$ 0,0	0	0	0	6	180	0	100,00%	Obra Finalizada	40595	2011	Colombia Humanitaria	O. Inv. - F. 2-2010	Oim
Arjona	1	Francisco De Paula Santander	Francisco De Paula Santander Sede Principal	\$ 1,9	\$ 1,9	\$ 0,0	0	0	0	8	240	0	100,00%	Obra Finalizada	40595	2011	Colombia Humanitaria	O. Inv. - F. 2-2010	Oim
Arjona	1	Francisco De Paula Santander	Don Bosco Sede Principal	\$ 1,9	\$ 1,9	\$ 0,0	0	0	0	6	180	0	100,00%	Obra Finalizada	40595	2011	Colombia Humanitaria	O. Inv. - F. 2-2010	Oim
Arjona	1	I.E. De Sincerin	Sincerin	\$ 1,9	\$ 1,9	\$ 0,0	0	0	0	5	150	0	100,00%	Obra Finalizada	40595	2011	Colombia Humanitaria	O. Inv. - F. 2-2010	Oim
Arjona	1	I.E. Maria Michelsen De Lopez	Esc Costurero No. 2	\$ 124,1	\$ 124,1	\$ 0,0	0	0	0	3	120	0	1,14%	En Ejecución	Ago	2013	Ley 21/82	Lp Mejoramiento	Union Temporal Escuelas Sye 2012
Arjona	1	I.E. Maria Michelsen De Lopez	Esc Urbana Mixta Antonio De La Torre Y Miranda	\$ 124,1	\$ 124,1	\$ 0,0	0	0	0	3	120	0	10,00%	En Ejecución	Ago	2013	Ley 21/82	Lp Mejoramiento	Union Temporal Escuelas Sye 2012
Arjona	1	I.E. De	I.E. De	\$ 124,1	\$ 124,1	\$ 0,0	0	0	0	3	105	0	10,0	En	Ago	2013	Ley	Lp	Union

Mun.	No. Sedes	EE	Sede	Inversión Total	Inversión Nación	Inversión ETC	Baterías Sanitarias	Sedes Benef. Con Dotación Mobiliario Escolar	Aulas Nuevas	Total Aulas Intervendidas	Estudiantes Beneficiados	Estudiantes Benef. Con Dotación	% Ejecución	Estado	Mes Finalización	Año Finalización	Fuente	Proyecto	Ejecutor
		Sincerin	Sincerin										0%	Ejecución	sto		21/82	Mejoramiento	Temporal Escuelas Sye 2012
Arjona	1	I.E. Benjamin Herrera	I.E. Benjamin Herrera	\$ 35,1	\$ 35,1	\$ 0,0	0	0	0	1	40	0	5,68%	En Ejecución	Ago	2013	Ley 21/82	Lp Mejoramiento	Union Temporal Escuelas Sye 2012
Arjona	1	I.E. Tecnica Industrial Don Bosco	I.E. Tecnica Industrial Don Bosco	\$ 117,3	\$ 117,3	\$ 0,0	0	0	0	2	80	0	10,00%	En Ejecución	Ago	2013	Ley 21/82	Lp Mejoramiento	Union Temporal Escuelas Sye 2012
Arjona	1	I.E. Catalina Herrera	I.E. Catalina Herrera	\$ 35,6	\$ 35,6	\$ 0,0	0	0	0	1	40	0	4,78%	En Ejecución	Ago	2013	Ley 21/82	Lp Mejoramiento	Union Temporal Escuelas Sye 2012
Arjona	1	I.E. De Sincerin	Esc Ofic Mix Sincerin	\$ 44,3	\$ 44,3	\$ 0,0	0	0	0	1	35	0	5,77%	En Ejecución	Ago	2013	Ley 21/82	Lp Mejoramiento	Union Temporal Escuelas Sye 2012
Arjona	1	I.E. De Sincerin	I.E. De Sincerin	\$ 44,3	\$ 44,3	\$ 0,0	0	0	0	1	35	0	0,00%	No Se Ejecutara	Mayo	2013	Ley 21/82	Lp Mejoramiento	Union Temporal Escuelas Sye 2012
Arjona	1	I.E. Francisco De Paula Santander	Cent. Educ. Francisco De Paula Santander	\$ 44,3	\$ 44,3	\$ 0,0	0	0	0	1	40	0	30,00%	En Ejecución	Ago	2013	Ley 21/82	Lp Mejoramiento	Union Temporal Escuelas Sye 2012
Arjona	1	Institucion	Esc Rur Mix San	\$ 41,1	\$ 41,1	\$ 0,0	0	0	0	1	35	0	10,00%	En Ejecución	Ago	2013	Ley 21/82	Lp Mejor	Union Temporal

Mun.	No. Sedes	EE	Sede	Inversión Total	Inversión Nación	Inversión ETC	Baterías Sanitarias	Sedes Benef. Con Dotación Mobiliario Escolar	Aulas Nuevas	Total Aulas Intervendidas	Estudiantes Beneficiados	Estudiantes Benef. Con Dotación	% Ejecución	Estado	Mes Finalización	Año Finalización	Fuente	Proyecto	Ejecutor
		Educativa Domingo Tarra Guardo	Rafael De La Cruz											ción				amien to	Escuelas Sye 2012
Arjona	1	Institucion Educativa Domingo Tarra Guardo	Institucion Educativa Domingo Tarra Guardo	\$ 67,6	\$ 67,6	\$ 0,0	0	0	0	1	40	0	28,00%	En Ejecución	Ago sto	2013	Ley 21/82	Lp Mejor amien to	Union Temporal Escuelas Sye 2012
Arjona	1	I.E.. De Gambote	C. Educ. Cruz Del Dique	\$ 122,8	\$ 122,8	\$ 0,0	0	0	0	3	74	0	100,00%	Obra Finalizada	41243	41243	Colombia Humanitaria	O. Inv. - F. 1-2011	Chf
Arjona	18			\$ 936,3	\$ 936,3	\$ 0,0	0	0	0	59	1.904	0							
Arroyohondo	1	I.E. De Arroyo Hondo Roberto Botero Morales	Cent. Educ. De Monroy	\$ 185,5	\$ 185,5	\$ 0,0	0	0	0	4	140	0	0,00%	Por Iniciar	Ago sto	2013	Ley 21/82	Lp Mejor amien to	Union Temporal Escuelas Sye 2012
Arroyohondo	1	I.E. De Arroyo Hondo Roberto Botero Morales	Cent. Educ. De Solabanda	\$ 90,2	\$ 90,2	\$ 0,0	0	0	0	2	70	0	0,00%	Por Iniciar	Ago sto	2013	Ley 21/82	Lp Mejor amien to	Union Temporal Escuelas Sye 2012
Arroyohondo	1	I.E.. De Arroyo Hondo Roberto	C. Educ. De Pilon	\$ 91,1	\$ 91,1	\$ 0,0	0	0	0	2	53	0	100,00%	Obra Finalizada	41243	41243	Colombia Humanitaria	O. Inv. - F. 1-2011	Chf

Mun.	No. Sedes	EE	Sede	Inversión Total	Inversión Nación	Inversión ETC	Baterías Sanitarias	Sedes Benef. Con Dotación Mobiliario Escolar	Aulas Nuevas	Total Aulas Intervendidas	Estudiantes Beneficiados	Estudiantes Benef. Con Dotación	% Ejecución	Estado	Mes Finalización	Año Finalización	Fuente	Proyecto	Ejecutor
		Bote...																	
Arroyohondo	3			\$ 366,8	\$ 366,8	\$ 0,0	0	0	0	8	263	0							
Barranco De Loba	1	Cent. Educ. Jorge Eli.E.Cer Gaitan	Cent. Educ. Jorge Eli.E.Cer Gaitán	\$ 94,6	\$ 94,6	\$ 0,0	0	0	0	2	0	0	100,00%	Obra Finalizada	41243	41243	Colombia Humanitaria	O. Inv. - F. 1-2010	Chf
Barranco De Loba	1	Cent. Educ. Jorge Eli.E.Cer Gaitan	Cent. Educ. Puerto Corozo	\$ 125,1	\$ 125,1	\$ 0,0	0	0	0	2	0	0	100,00%	Obra Finalizada	41243	41243	Colombia Humanitaria	O. Inv. - F. 1-2010	Chf
Barranco De Loba	1	Cent. Educ. Jorge Eli.E.Cer Gaitan	Centyroyo Educativo Caño Hernan	\$ 94,2	\$ 94,2	\$ 0,0	0	0	0	2	0	0	100,00%	Obra Finalizada	41243	41243	Colombia Humanitaria	O. Inv. - F. 1-2010	Chf
Barranco De Loba	1	I.E.. Julio Ramon Facio Lince	Cent. Educ. De Suan	\$ 56,1	\$ 56,1	\$ 0,0	0	0	0	1	0	0	100,00%	Obra Finalizada	41243	41243	Colombia Humanitaria	O. Inv. - F. 1-2010	Chf
Barranco De Loba	1	I.E.. Julio Ramon Facio Lince	Cent. Educ. Caño Eusebio	\$ 50,1	\$ 50,1	\$ 0,0	0	0	0	1	0	0	100,00%	Obra Finalizada	41243	41243	Colombia Humanitaria	O. Inv. - F. 1-2010	Chf
Barranco De Loba	1	I.E.. Julio Ramon Facio Lince	Cent. Educ. Puerto Jaime	\$ 50,4	\$ 50,4	\$ 0,0	0	0	0	1	0	0	100,00%	Obra Finalizada	41243	41243	Colombia Humanitaria	O. Inv. - F. 1-2010	Chf
Barranco De Loba	1	I.E.. Julio Ramon Facio Lince	Cent. Educ.	\$ 59,7	\$ 59,7	\$ 0,0	0	0	0	1	0	0	100,00%	Obra Finalizada	41243	41243	Colombia Humanitaria	O. Inv. - F. 1-2010	Chf

Mun.	No. Sedes	EE	Sede	Inversión Total	Inversión Nación	Inversión ETC	Baterías Sanitarias	Sedes Benef. Con Dotación Mobiliario Escolar	Aulas Nuevas	Total Aulas Intervendidas	Estudiantes Beneficiados	Estudiantes Benef. Con Dotación	% Ejecución	Estado	Mes Finalización	Año Finalización	Fuente	Proyecto	Ejecutor
Loba		Facio Lince	La Esperanza											ada			Humanitaria	2010	
Barranco De Loba	1	I.E.. Julio Ramon Facio Lince	Cent. Educ. De La Cuiba	\$ 71,7	\$ 71,7	\$ 0,0	0	0	0	1	0	0	100,00%	Obra Finalizada	41243	41243	Colombia Humanitaria	O. Inv. - F. 1-2010	Chf
Barranco De Loba	1	I.E.. Julio Ramon Facio Lince	Esc Nva Quebrada Honda	\$ 25,7	\$ 25,7	\$ 0,0	0	0	0	0	0	0	100,00%	Obra Finalizada	41243	41243	Colombia Humanitaria	O. Inv. - F. 1-2010	Chf
Barranco De Loba	1	I.E.. Julio Ramon Facio Lince	Esc Nva Las Marias	\$ 25,7	\$ 25,7	\$ 0,0	0	0	0	0	0	0	100,00%	Obra Finalizada	41243	41243	Colombia Humanitaria	O. Inv. - F. 1-2010	Chf
Barranco De Loba	1	I.E.. Julio Ramon Facio Lince	Cent. Educ. Hatillito	\$ 52,1	\$ 52,1	\$ 0,0	0	0	0	1	0	0	100,00%	Obra Finalizada	41243	41243	Colombia Humanitaria	O. Inv. - F. 1-2010	Chf
Barranco De Loba	1	I.E.. Luis Guillermo Vides Escobar	Cent. Educ. Atascoza	\$ 120,3	\$ 120,3	\$ 0,0	0	0	0	3	0	0	100,00%	Obra Finalizada	41243	41243	Colombia Humanitaria	O. Inv. - F. 1-2010	Chf
Barranco De Loba	1	I.E.. Luis Guillermo Vides Escobar	I.E.. Luis Guillermo Vides Escobar	\$ 325,9	\$ 325,9	\$ 0,0	0	0	0	8	0	0	100,00%	Obra Finalizada	41243	41243	Colombia Humanitaria	O. Inv. - F. 1-2010	Chf
Barranco De Loba	1	I.E.. Julio Ramon Facio Lince	I.E.. Julio Ramon Facio Lince	\$ 334,1	\$ 334,1	\$ 0,0	0	0	0	14	894	0	100,00%	Obra Finalizada	Marzo	2013	Colombia Humanitaria	O. Inv. - F. 2-2010	Chf
Barranco De	1	I. Educ. Luis	I.E. Luis Guillermo	\$ 2.807,0	\$ 2.807,0	\$ 0,0	0	0	23	23	342	0	0,00%	Por Iniciar			Fondo Adapta	O. Inv. F. 3	

Mun.	No. Sedes	EE	Sede	Inversión Total	Inversión Nación	Inversión ETC	Baterías Sanitarias	Sedes Benef. Con Dotación Mobiliario Escolar	Aulas Nuevas	Total Aulas Intervendidas	Estudiantes Beneficiados	Estudiantes Benef. Con Dotación	% Ejecución	Estado	Mes Finalización	Año Finalización	Fuente	Proyecto	Ejecutor
Loba		Guillermo Vides Escobar	o Vides Escobar														cion		
Barranco De Loba	1	Centro De Educativo Las Delicias Minas De Santa Cruz	Esc Rur Mix Simón Bolívar	\$ 3.016,4	\$ 3.016,4	\$ 0,0	0	0	25	25	275	0	0,00 %	Por Iniciar			Fondo Adaptación	O. Inv. F. 3	
Barranco De Loba	1	I.E. Luis Guillermo Vides Escobar	Cent. Educ. Los Cerritos	\$ 124,1	\$ 124,1	\$ 0,0	0	0	0	3	105	0	0,00 %	Por Iniciar	Ago	2013	Ley 21/82	Lp Mejoramiento	Union Temporal Escuelas Sye 2012
Barranco De Loba	17			\$ 7.433,2	\$ 7.433,2	\$ 0,0	0	0	48	88	1616	0							
Calamara	1	I.E.. Francisco De Paula Santander - Barrio Sur	Esc Urb Mix #1 Barrio Sur	\$ 270,5	\$ 270,5	\$ 0,0	0	0	0	4	0	0	100,00%	Obra Finalizada	41243	41243	Colombia Humanitaria	O. Inv. - F. 1-2010	Chf
Calamara	1	I.E.. Técnica Agropecuaria De El Yucal	I.E. Técnica Agropecuaria De El Yucal	\$ 28,2	\$ 28,2	\$ 0,0	0	0	0	0	0	0	100,00%	Obra Finalizada	41243	41243	Colombia Humanitaria	O. Inv. - F. 1-2010	Chf
Calamara	1	I.E.. Técnica	Cent. Educ.	\$ 424,5	\$ 424,5	\$ 0,0	0	0	0	11	0	0	100,00%	Obra Finaliz	41243	41243	Colombia	O. Inv. - F. 1-	Chf

Mun.	No. Sedes	EE	Sede	Inversión Total	Inversión Nación	Inversión ETC	Baterías Sanitarias	Sedes Benef. Con Dotación Mobiliario Escolar	Aulas Nuevas	Total Aulas Intervendidas	Estudiantes Beneficiados	Estudiantes Benef. Con Dotación	% Ejecución	Estado	Mes Finalización	Año Finalización	Fuente	Proyecto	Ejecutor
		Agropecuaria De El Yucal	De Barranca Vi.E.Ja											ada			Humanitaria	2010	
Calamara	1	I.E. Francisco De Paula Santander Barrio Sur	El Carmen	\$ 80,6	\$ 80,6	\$ 0,0	0	0	0	6	519	0	100,00%	Obra Finalizada	41243	2012	Colombia Humanitaria	O. Inv. - F. 2-2010	Chf
Calamara	1	I.E. Francisco De Paula Santander - Barrio Sur	I.E. Francisco De Paula Santander	\$ 46,6	\$ 46,6	\$ 0,0	0	0	0	11	995	0	100,00%	Obra Finalizada	Marzo	2013	Colombia Humanitaria	O. Inv. - F. 2-2010	Chf
Calamara	1	I.E. Francisco De Paula Santander - Barrio Sur	Esc Urb Mix No 2 Barrio Sur	\$ 25,2	\$ 25,2	\$ 0,0	0	0	0	7	307	0	100,00%	Obra Finalizada	Marzo	2013	Colombia Humanitaria	O. Inv. - F. 2-2010	Chf
Calamara	1	I.E. Tecn Agrop Jose Antonio Galan De Hatovi.E. Jo	Esc Rur Mix De Hato Vi.E.Jo	\$ 65,0	\$ 65,0	\$ 0,0	0	0	0	11	564	0	100,00%	Obra Finalizada	41243	2012	Colombia Humanitaria	O. Inv. - F. 2-2010	Chf
Calamara	1	I. Educ.	C. Educ.	\$ 1.600,3	\$ 1.600,3	\$ 0,0	0	0	13	13	239	0	0,00	Por			Fondo	O. Inv.	

Mun.	No. Sedes	EE	Sede	Inversión Total	Inversión Nación	Inversión ETC	Baterías Sanitarias	Sedes Benef. Con Dotación Mobiliario Escolar	Aulas Nuevas	Total Aulas Intervendidas	Estudiantes Beneficiados	Estudiantes Benef. Con Dotación	% Ejecución	Estado	Mes Finalización	Año Finalización	Fuente	Proyecto	Ejecutor
r		Técnica Agropecuaria De El Yucal	De Barranca Vi.E.Ja										%	Iniciar			Adaptación	F. 3	
Calamar	1	I.E. Gustavo Salom	No Esp.	\$ 558,5	\$ 390,9	\$ 167,5	1	1	3	3	120	120	100,00%	Obra Finalizada	Diciembre	2011	Ley 21/82	Ley 21/82 Recu. 2011 Y Ant.	Et
Calamar	1	I.E. Técnica Agroindustrial De Calamar	No Esp.	\$ 256,4	\$ 256,4	\$ 0,0	1	1	0	2	80	0	100,00%	Obra Finalizada	Ago	2012	Ley 21/82	Ley 21/82 Recu. 2011 Y Ant.	Oim
Calamar	1	I.E. Técnica Agropecuaria Jose Antonio Galan De Hatovi.E. Jo	I.E. Técnica Agropecuaria Jose Antonio Galan De Hatovi.E. Jo	\$ 185,5	\$ 185,5	\$ 0,0	0	0	0	4	140	0	0,00%	Por Iniciar	Ago	2013	Ley 21/82	Lp Mejoramiento	Union Temporal Escuelas Sye 2012
Calamar	1	I.E. De Calamar	Esc Urb Mix Antonia Santos	\$ 40,4	\$ 40,4	\$ 0,0	0	0	0	1	40	0	0,00%	Por Iniciar	Ago	2013	Ley 21/82	Lp Mejoramiento	Union Temporal Escuelas Sye 2012
Calamar	1	I.E. De Calamar	Esc Rural Mixta Las Cabañas	\$ 44,3	\$ 44,3	\$ 0,0	0	0	0	1	35	0	0,00%	No Se Ejecutara	Mayo	2013	Ley 21/82	Lp Mejoramiento	Union Temporal Escuelas Sye 2012

Mun.	No. Sedes	EE	Sede	Inversión Total	Inversión Nación	Inversión ETC	Baterías Sanitarias	Sedes Benef. Con Dotación Mobiliario Escolar	Aulas Nuevas	Total Aulas Intervendidas	Estudiantes Beneficiados	Estudiantes Benef. Con Dotación	% Ejecución	Estado	Mes Finalización	Año Finalización	Fuente	Proyecto	Ejecutor
Calamara	1	I.E. De Calamar	Esc Urbana Mixta Villa Lilia	\$ 40,1	\$ 40,1	\$ 0,0	0	0	0	1	40	0	0,00 %	Por Iniciar	Ago	2013	Ley 21/82	Lp Mejoramiento	Union Temporal Escuelas Sye 2012
Calamara	1	I.E. De Calamar	Esc Rural Mixta Las Tecas De Las Cabañas	\$ 117,3	\$ 117,3	\$ 0,0	0	0	0	2	70	0	0,00 %	Por Iniciar	Ago	2013	Ley 21/82	Lp Mejoramiento	Union Temporal Escuelas Sye 2012
Calamara	1	I.E. Tecnica Agropecuaria Jose Antonio Galan De Hatovi.E. Jo	I.E. Tecnica Agropecuaria Jose Antonio Galan De Hatovi.E. Jo	\$ 43,7	\$ 43,7	\$ 0,0	0	0	0	1	35	0	0,00 %	No Se Ejecutara	Mayo	2013	Ley 21/82	Lp Mejoramiento	Union Temporal Escuelas Sye 2012
Calamara	1	I.E. De Calamar	I.E. De Calamar	\$ 117,3	\$ 117,3	\$ 0,0	0	0	0	2	80	0	0,00 %	No Se Ejecutara	Mayo	2013	Ley 21/82	Lp Mejoramiento	Union Temporal Escuelas Sye 2012
Calamara	1	I.E. De Calamar	Jardin Infantil Divino Niño Jesus	\$ 35,1	\$ 35,1	\$ 0,0	0	0	0	1	40	0	0,00 %	Por Iniciar	Ago	2013	Ley 21/82	Lp Mejoramiento	Union Temporal Escuelas Sye 2012
Calamara	1	I.E.. De Calamar	Esc Rural Mixta Las	\$ 104,7	\$ 104,7	\$ 0,0	0	0	0	3	85	0	100,00%	Obra Finalizada	41243	41243	Colombia Humani	O. Inv. - F. 1-2011	Chf

Mun.	No. Sedes	EE	Sede	Inversión Total	Inversión Nación	Inversión ETC	Baterías Sanitarias	Sedes Benef. Con Dotación Mobiliario Escolar	Aulas Nuevas	Total Aulas Intervendidas	Estudiantes Beneficiados	Estudiantes Benef. Con Dotación	% Ejecución	Estado	Mes Finalización	Año Finalización	Fuente	Proyecto	Ejecutor
			Tecas De Las Cabañas														taria		
Calamar	1	I.E. Gustavo Salom De Barranca Nueva Nu...	C. Educ. De Barranca Nueva El Caney	\$ 124,9	\$ 124,9	\$ 0,0	0	0	0	3	298	0	100,00%	Obra Finalizada	41243	41243	Colombia Humanitaria	O. Inv. - F. 1-2011	Chf
Calamar	20			\$ 4.209,1	\$ 4.041,6	\$ 167,5	2	2	16	87	3.687	120							
Cantagallo	1	Brisas	Brisas	\$ 157,2	\$ 157,2	\$ 0,0	0	0	0	4	0	0	100,00%	Obra Finalizada	41243	41243	Colombia Humanitaria	O. Inv. - F. 1-2010	Chf
Cantagallo	1	Cent. Educ. La Victoria Firmes	Esc Rural Mixta El Firme Principal	\$ 43,0	\$ 43,0	\$ 0,0	0	0	0	1	0	0	100,00%	Obra Finalizada	41243	41243	Colombia Humanitaria	O. Inv. - F. 1-2010	Chf
Cantagallo	1	Patico Alto	Patico Alto	\$ 48,6	\$ 48,6	\$ 0,0	0	0	0	1	0	0	100,00%	Obra Finalizada	41243	41243	Colombia Humanitaria	O. Inv. - F. 1-2010	Chf
Cantagallo	1	José María Vargas Vila	José María Vargas Vila Sede Principal	\$ 528,0	\$ 528,0	\$ 0,0	0	0	0	37	1.300	0	100,00%	Obra Finalizada	Marzo	2013	Colombia Humanitaria	O. Inv. - F. 2-2010	Chf
Cantagallo	1	Patico Bajo	Patico Bajo	\$ 83,8	\$ 83,8	\$ 0,0	0	0	0	3	68	0	100,00%	Obra Finalizada	41243	2012	Colombia Humanitaria	O. Inv. - F. 2-2010	Chf

Mun.	No. Sedes	EE	Sede	Inversión Total	Inversión Nación	Inversión ETC	Baterías Sanitarias	Sedes Benef. Con Dotación Mobiliario Escolar	Aulas Nuevas	Total Aulas Intervendidas	Estudiantes Beneficiados	Estudiantes Benef. Con Dotación	% Ejecución	Estado	Mes Finalización	Año Finalización	Fuente	Proyecto	Ejecutor
																	taria		
Cantagallo	1	I.E. Técnica Industrial Jose Maria Vargas	No Esp.	\$ 495,6	\$ 346,9	\$ 148,7	1	1	3	3	120	120	100,00%	Obra Finalizada	Abril	2013	Ley 21/82	Ley 21/82 Recu. 2011 Y Ant.	Et
Cantagallo	1	Cent. Educ. La Victoria	Cent. Educ. La Victoria	\$ 35,2	\$ 35,2	\$ 0,0	0	0	0	1	35	0	0,00%	No Se Ejecutara	Mayo	2013	Ley 21/82	Lp Mejoramiento	Union Temporal Escuelas Sye 2012
Cantagallo	7			\$ 1.391,3	\$ 1.242,6	\$ 148,7	1	1	3	50	1523	120							
Cartagena	1	I. E. Jorge Artel	I. E. Jorge Artel - Sede Principal	\$ 12.050,3	\$ 10.450,3	\$ 0,0	4	1	36	36	1.440	0	100,00%	Obra Finalizada	Febrero	2011	Concesiones	Concesiones	
Cartagena	1	I.E. Rosedal	I.E. Rosedal - Sede Principal	\$ 12.451,3	\$ 12.451,3	\$ 0,0	4	1	36	36	1.440	0	100,00%	Obra Finalizada	Junio	2012	Concesiones	Concesiones	
Cartagena	1		I.E. Nelson Mandela	\$ 11.654,3	\$ 11.654,3	\$ 0,0	4	1	36	36	1.440	0	30,00%	En Ejecución			Concesiones	Concesiones	
Cartagena	1	C.E De Ararca	No Esp.	\$ 48,7	\$ 48,7	\$ 0,0	1	1	0	4	160	0	100,00%	Obra Finalizada	Enero	2012	Ley 21/82	Ley 21/82 Recu. 2011 Y Ant.	Oim
Cartag	1	I.E De	Principal	\$ 204,1	\$ 204,1	\$ 0,0	0	1	0	5	200	0	100,	Obra	Ener	2012	Ley	Ley	Oim

Mun.	No. Sedes	EE	Sede	Inversión Total	Inversión Nación	Inversión ETC	Baterías Sanitarias	Sedes Benef. Con Dotación Mobiliario Escolar	Aulas Nuevas	Total Aulas Intervendidas	Estudiantes Beneficiados	Estudiantes Benef. Con Dotación	% Ejecución	Estado	Mes Finalización	Año Finalización	Fuente	Proyecto	Ejecutor
ena		Ti.E.Rra Bomba Sede Principal											00%	Finalizada	o		21/82	21/82 Recu. 2011 Y Ant.	
Cartagena	1	I.E. Manuela Beltran	No Esp.	\$ 610,6	\$ 427,4	\$ 183,2	1	1	3	5	400	400	90,00%	En Ejecución	0	0	Ley 21/82	Ley 21/82 Recu. 2011 Y Ant.	Et
Cartagena	1	I.E. Nuevo Bosque	No Esp.	\$ 2.825,8	\$ 1.469,3	\$ 1.356,5	3	1	22	22	1.760	1.760	100,00%	Obra Finalizada	Diciembre	2011	Ley 21/82	Ley 21/82 Recu. 2011 Y Ant.	Et
Cartagena	1	I.E. San Felipe Neri	No Esp.	\$ 1.382,8	\$ 967,9	\$ 414,8	2	1	9	9	720	720	75,00%	En Ejecución	0	0	Ley 21/82	Ley 21/82 Recu. 2011 Y Ant.	Et
Cartagena	1	I.E. Luis Carlos López	Principal	\$ 1.950,2	\$ 1.309,8	\$ 640,4	2	1	16	16	640	640	68,00%	En Ejecución			Ley 21/82	Ley 21/82 Recu. 2011 Y Ant.	Fonade
Cartagena	1	I.E. Camilo Torres En El Pozón	Principal	\$ 1.363,2	\$ 637,0	\$ 726,2	1	1	11	11	440	440	89,00%	En Ejecución			Ley 21/82	Ley 21/82 Recu. 2011 Y Ant.	Fonade
Cartagena	1	Institución Técnica De	No Esp.	\$ 590,7	\$ 303,6	\$ 287,1	1	1	5	5	600	600	100,00%	Obra Finalizada	Noviembre	2010	Ley 21/82	Ley 21/82 Recu. 2011 Y	Et

Mun.	No. Sedes	EE	Sede	Inversión Total	Inversión Nación	Inversión ETC	Baterías Sanitarias	Sedes Benef. Con Dotación Mobiliario Escolar	Aulas Nuevas	Total Aulas Intervendidas	Estudiantes Beneficiados	Estudiantes Benef. Con Dotación	% Ejecución	Estado	Mes Finalización	Año Finalización	Fuente	Proyecto	Ejecutor
		Pasacablos																Ant.	
Cartagena	1	Mercedes Abrego	No Esp.	\$ 343,9	\$ 261,9	\$ 82,0	1	1	5	5	400	400	100,00%	Obra Finalizada	0	2010	Ley 21/82	Ley 21/82 Recu. 2011 Y Ant.	Et
Cartagena	1	Soledad Acosta De Samper	No Esp.	\$ 390,5	\$ 296,2	\$ 94,3	1	1	5	5	400	400	100,00%	Obra Finalizada	0	2010	Ley 21/82	Ley 21/82 Recu. 2011 Y Ant.	Et
Cartagena	1	I.E. Santa Maria	I.E. Santa Maria	\$ 51,3	\$ 51,3	\$ 0,0	0	0	0	1	40	0	8,52%	En Ejecución	Ago	2013	Ley 21/82	Lp Mejoramiento	Union Temporal Escuelas Sye 2012
Cartagena	1	I.E. Jose Manuel Rodriguez Torices	I.E. Jose Manuel Rodriguez Torices	\$ 51,3	\$ 51,3	\$ 0,0	0	0	0	1	40	0	11,36%	En Ejecución	Ago	2013	Ley 21/82	Lp Mejoramiento	Union Temporal Escuelas Sye 2012
Cartagena	1	I.E. Antonio Nariño	Sede Eduardo Santos Montejo	\$ 35,1	\$ 35,1	\$ 0,0	0	0	0	1	40	0	2,63%	En Ejecución	Ago	2013	Ley 21/82	Lp Mejoramiento	Union Temporal Escuelas Sye 2012
Cartagena	1	I.E. Omaira Sanchez Garzon	I.E. Omaira Sanchez Garzon	\$ 51,3	\$ 51,3	\$ 0,0	0	0	0	1	40	0	27,00%	En Ejecución	Ago	2013	Ley 21/82	Lp Mejoramiento	Union Temporal Escuelas Sye 2012
Cartagena	1	I.E. San Felipe Neri	I.E. San Felipe Neri	\$ 33,0	\$ 33,0	\$ 0,0	0	0	0	1	40	0	30,00%	En Ejecución	Ago	2013	Ley 21/82	Lp Mejoramiento	Union Temporal Escuelas Sye 2012

Mun.	No. Sedes	EE	Sede	Inversión Total	Inversión Nación	Inversión ETC	Baterías Sanitarias	Sedes Benef. Con Dotación Mobiliario Escolar	Aulas Nuevas	Total Aulas Intervendidas	Estudiantes Beneficiados	Estudiantes Benef. Con Dotación	% Ejecución	Estado	Mes Finalización	Año Finalización	Fuente	Proyecto	Ejecutor
Cartagena	1	I.E. Nuevo Bosque	I.E. Nuevo Bosque	\$ 35,1	\$ 35,1	\$ 0,0	0	0	0	1	40	0	10,00%	En Ejecución	Ago	2013	Ley 21/82	Lp Mejoramiento	Union Temporal Escuelas Sye 2012
Cartagena	1	I.E. Fe Y Alegria Las Americas	Sede La Fraternite	\$ 35,1	\$ 35,1	\$ 0,0	0	0	0	1	40	0	10,00%	En Ejecución	Ago	2013	Ley 21/82	Lp Mejoramiento	Union Temporal Escuelas Sye 2012
Cartagena	1	Cent. Educ. Puerto Rey	Cent. Educ. Puerto Rey	\$ 51,3	\$ 51,3	\$ 0,0	0	0	0	1	35	0	24,00%	En Ejecución	Ago	2013	Ley 21/82	Lp Mejoramiento	Union Temporal Escuelas Sye 2012
Cartagena	1	Cent. Educ. De Ti.E.Rra Baja	Cent. Educ. De Ti.E.Rra Baja	\$ 35,1	\$ 35,1	\$ 0,0	0	0	0	1	35	0	29,00%	En Ejecución	Ago	2013	Ley 21/82	Lp Mejoramiento	Union Temporal Escuelas Sye 2012
Cartagena	1	I.E. De Ti.E.Rra Bomba	Sede De Punta Arena	\$ 35,1	\$ 35,1	\$ 0,0	0	0	0	1	35	0	0,00%	Por Iniciar	Ago	2013	Ley 21/82	Lp Mejoramiento	Union Temporal Escuelas Sye 2012
Cartagena	1	I.E. De Santa Ana	I.E. De Santa Ana	\$ 51,3	\$ 51,3	\$ 0,0	0	0	0	1	35	0	0,00%	Por Iniciar	Ago	2013	Ley 21/82	Lp Mejoramiento	Union Temporal Escuelas Sye 2012
Cartagena	1	Cent. Educ. De Pontezuela	Cent. Educ. De Pontezuela	\$ 35,1	\$ 35,1	\$ 0,0	0	0	0	1	35	0	10,00%	En Ejecución	Ago	2013	Ley 21/82	Lp Mejoramiento	Union Temporal Escuelas Sye 2012
Cartagena	1	I.E. De Bayunca	I.E. De Bayunca	\$ 37,6	\$ 37,6	\$ 0,0	0	0	0	1	35	0	1,55%	En Ejecución	Ago	2013	Ley 21/82	Lp Mejoramiento	Union Temporal Escuelas

Mun.	No. Sedes	EE	Sede	Inversión Total	Inversión Nación	Inversión ETC	Baterías Sanitarias	Sedes Benef. Con Dotación Mobiliario Escolar	Aulas Nuevas	Total Aulas Intervendidas	Estudiantes Beneficiados	Estudiantes Benef. Con Dotación	% Ejecución	Estado	Mes Finalización	Año Finalización	Fuente	Proyecto	Ejecutor
																		to	Sye 2012
Cartagena	1	I.E. Nueva Esperanza Arroyo Grande	Sede Arroyo Grande	\$ 35,1	\$ 35,1	\$ 0,0	0	0	0	1	35	0	30,00%	En Ejecución	Ago	2013	Ley 21/82	Lp Mejoramiento	Union Temporal Escuelas Sye 2012
Cartagena	1	I.E. Jose Maria Cordoba De Pasacaballos	Sede El Recreo	\$ 35,1	\$ 35,1	\$ 0,0	0	0	0	1	35	0	0,00%	Por Iniciar	Ago	2013	Ley 21/82	Lp Mejoramiento	Union Temporal Escuelas Sye 2012
Cartagena	1	Cent. Educ. De Ararca	Cent. Educ. De Ararca	\$ 878,6	\$ 61,1	\$ 0,0	1		2	2	80	0	9,0000%	En Ejecución	Ene	2014	Ley 21/82	Argos 419	Argos
Cartagena	1	I.E. Ciudad De Tunja	I.E. Ciudad De Tunja	\$ 482,3	\$ 463,0	\$ 0,0	0		1	1	40	0	10,0000%	En Ejecución	Ene	2014	Ley 21/82	Argos 419	Argos
Cartagena	1	I.E. Ciudaela 2000	San Juan Bautista Escalabrini	\$ 267,4	\$ 267,4	\$ 0,0	0	0	0	8	0	0	100,00%	Obra Finalizada	41243	41243	Colombia Humanitaria	O. Inv. - F. 1-2010	Chf
Cartagena	1	I.E. Ciudaela 2000	San Juan Bautista Escalabrini	\$ 65,9	\$ 65,9	\$ 0,0	0	0	0	1	0	0	10,00%	En Ejecución	Juni	2013	Colombia Humanitaria	O. Inv. - F. 1-2010	Chf
Cartagena	1	I.E De Bayunca	El Ceibal	\$ 39,7	\$ 39,7	\$ 0,0	0	0	0	4	3.664	0	100,00%	Obra Finalizada	Marzo	2013	Colombia Humanitaria	O. Inv. - F. 2-2010	Chf

Mun.	No. Sedes	EE	Sede	Inversión Total	Inversión Nación	Inversión ETC	Baterías Sanitarias	Sedes Benef. Con Dotación Mobiliario Escolar	Aulas Nuevas	Total Aulas Intervendidas	Estudiantes Beneficiados	Estudiantes Benef. Con Dotación	% Ejecución	Estado	Mes Finalización	Año Finalización	Fuente	Proyecto	Ejecutor
Cartagena	1	I.E San Juan De Damasco	Sede Distrital José Antonio Galán	\$ 32,8	\$ 32,8	\$ 0,0	0	0	0	3	81	0	100,00%	Obra Finalizada	41243	2012	Colombia Humanitaria	O. Inv. - F. 2-2010	Chf
Cartagena	1	I.E De Arroyo De Pi.E.Dra	Arroyo De Las Canoas	\$ 1.323,6	\$ 1.323,6	\$ 0,0	0	0	11	11	65	0	0,00%	Por Iniciar			Fondo Adaptación	O. Inv. F. 3	
Cartagena	35			49.564,6	\$ 43.343,3	3.784,5	26	13	198	240	14.530	5.360							
Cicuco	1	I.E.. San Francisco De Loba	Principal Cgto San Francisco Loba	\$ 325,4	\$ 325,4	\$ 0,0	0	0	0	9	0	0	100,00%	Obra Finalizada	41243	41243	Colombia Humanitaria	O. Inv. - F. 1-2010	Chf
Cicuco	1	I.E.. San Francisco De Loba	Esc Rural Mixta La Peña	\$ 285,0	\$ 285,0	\$ 0,0	0	0	0	7	0	0	100,00%	Obra Finalizada	41243	41243	Colombia Humanitaria	O. Inv. - F. 1-2010	Chf
Cicuco	1	I.E.. San Francisco De Loba	Esc Rural Mixta Pueblo Nuevo	\$ 76,9	\$ 76,9	\$ 0,0	0	0	0	2	0	0	100,00%	Obra Finalizada	41243	41243	Colombia Humanitaria	O. Inv. - F. 1-2010	Chf
Cicuco	1	I.E.. San Francisco De Loba	Esc Rural Mixta Campo Sereno	\$ 78,4	\$ 78,4	\$ 0,0	0	0	0	2	0	0	100,00%	Obra Finalizada	41243	41243	Colombia Humanitaria	O. Inv. - F. 1-2010	Chf
Cicuco	1	I.E.. Tecnica Acuicola Nuestra Señora	Cent. Educ. De San Javi.E.R	\$ 76,6	\$ 76,6	\$ 0,0	0	0	0	2	0	0	100,00%	Obra Finalizada	41243	41243	Colombia Humanitaria	O. Inv. - F. 1-2010	Chf

Mun.	No. Sedes	EE	Sede	Inversión Total	Inversión Nación	Inversión ETC	Baterías Sanitarias	Sedes Benef. Con Dotación Mobiliario Escolar	Aulas Nuevas	Total Aulas Intervendidas	Estudiantes Beneficiados	Estudiantes Benef. Con Dotación	% Ejecución	Estado	Mes Finalización	Año Finalización	Fuente	Proyecto	Ejecutor
		De Montecarlo																	
Cicuco	1	I.E.. Técnica Acuicola Nuestra Señora De Montecarlo	Esc Rural Mixta De Cicuquito	\$ 73,6	\$ 73,6	\$ 0,0	0	0	0	2	0	0	100,00%	Obra Finalizada	41243	41243	Colombia Humanitaria	O. Inv. - F. 1-2010	Chf
Cicuco	1	I.E.. Técnica Acuicola Nuestra Señora De Montecarlo	Esc Rur Mix Los Manguitos	\$ 56,9	\$ 56,9	\$ 0,0	0	0	0	1	0	0	71,00%	En Ejecución	Junio	2013	Colombia Humanitaria	O. Inv. - F. 1-2010	Chf
Cicuco	1	I.E.. Técnica Agroambi. Ntal Santa Rosa De Lima	Conc. Escolar Santa Rosa De Lima	\$ 34,2	\$ 34,2	\$ 0,0	0	0	0	1	0	0	100,00%	Obra Finalizada	41243	41243	Colombia Humanitaria	O. Inv. - F. 1-2010	Chf
Cicuco	1	I.E.. Técnica Acuicola Nuestra Señora De Montecarlo	I.E.. Técnica Agrícola Nuestra Señora De Montecarlo	\$ 113,6	\$ 113,6	\$ 0,0	0	0	0	4	1.509	0	100,00%	Obra Finalizada	41272	2012	Colombia Humanitaria	O. Inv. - F. 2-2010	Chf

Mun.	No. Sedes	EE	Sede	Inversión Total	Inversión Nación	Inversión ETC	Baterías Sanitarias	Sedes Benef. Con Dotación Mobiliario Escolar	Aulas Nuevas	Total Aulas Intervendidas	Estudiantes Beneficiados	Estudiantes Benef. Con Dotación	% Ejecución	Estado	Mes Finalización	Año Finalización	Fuente	Proyecto	Ejecutor
		aro	aro																
Cicuco	1	I.E. Técnica Agroambi. Ntal Santa Rosa De Lima	Esc. Urb. Mixta N° 3	\$ 52,9	\$ 52,9	\$ 0,0	0	0	0	8	367	0	100,00%	Obra Finalizada	41243	2012	Colombia Humanitaria	O. Inv. - F. 2-2010	Chf
Cicuco	1	I. Educ. San Francisco De Loba	Principal Cgto San Francisco De Loba	\$ 4.025,0	\$ 4.025,0	\$ 0,0	0	0	33	33	475	0	0,00%	Por Iniciar			Fondo Adaptación	O. Inv. F. 3	
Cicuco	11			\$ 5.198,7	\$ 5.198,7	\$ 0,0	0	0	33	71	2.351	0							
Clemencia	1	I.E. Técnica Agropecuaria San Jose De Clemencia	Esc. Rur. Mix. El Socorro	\$ 90,1	\$ 90,1	\$ 0,0	0	0	0	2	70	0	25,00%	En Ejecución	Ago	2013	Ley 21/82	Lp Mejoramiento	Union Temporal Escuelas Sye 2012
Clemencia	1			\$ 90,1	\$ 90,1	\$ 0,0	0	0	0	2	70	0							
Cordoba	1	I.E. Luis Villafañe	Bellavista	\$ 22,8	\$ 22,8	\$ 0,0	0	0	0	0	0	0	100,00%	Obra Finalizada	41243	41243	Colombia Humanitaria	O. Inv. - F. 1-2010	Chf
Cordoba	1	I.E. Tacamacho	Sanahuez	\$ 74,0	\$ 74,0	\$ 0,0	0	0	0	1	0	0	100,00%	Obra Finalizada	41243	41243	Colombia Humanitaria	O. Inv. - F. 1-2010	Chf
Cordoba	1	I.E. Luis	Sede	\$ 122,9	\$ 122,9	\$ 0,0	0	0	0	9	231	0	100,	Obra	4124	2012	Colomb	O. Inv.	Chf

Mun.	No. Sedes	EE	Sede	Inversión Total	Inversión Nación	Inversión ETC	Baterías Sanitarias	Sedes Benef. Con Dotación Mobiliario Escolar	Aulas Nuevas	Total Aulas Intervendidas	Estudiantes Beneficiados	Estudiantes Benef. Con Dotación	% Ejecución	Estado	Mes Finalización	Año Finalización	Fuente	Proyecto	Ejecutor
a		Villafañe	Primaria										00%	Finalizada	3		ia Humanitaria	- F. 2-2010	
Cordoba	1	I.E. Luis Villafañe	Las Lomitas	\$ 37,2	\$ 37,2	\$ 0,0	0	0	0	1	11	0	100,00%	Obra Finalizada	41243	2012	Colombia Humanitaria	O. Inv. - F. 2-2010	Chf
Cordoba	1	I.E. Oswaldo Ochoa B	Sede Constantza	\$ 66,5	\$ 66,5	\$ 0,0	0	0	0	3	130	0	100,00%	Obra Finalizada	41243	2012	Colombia Humanitaria	O. Inv. - F. 2-2010	Chf
Cordoba	1	I.E. Oswaldo Ochoa B	I.E. Oswaldo Ochoa B. Sede Principal	\$ 199,2	\$ 199,2	\$ 0,0	0	0	0	15	525	0	100,00%	Obra Finalizada	41243	2012	Colombia Humanitaria	O. Inv. - F. 2-2010	Chf
Cordoba	1	I.E. Oswaldo Ochoa B	Sede BO Mixta N1	\$ 101,5	\$ 101,5	\$ 0,0	0	0	0	0	241	0	100,00%	Obra Finalizada	41243	2012	Colombia Humanitaria	O. Inv. - F. 2-2010	Chf
Cordoba	1	I.E. Oswaldo Ochoa B	Sede CO Mixta N2	\$ 150,0	\$ 150,0	\$ 0,0	0	0	0	0	207	0	100,00%	Obra Finalizada	41243	2012	Colombia Humanitaria	O. Inv. - F. 2-2010	Chf
Cordoba	1	I.E. Oswaldo Ochoa B	Sede Gilberto Alvarez	\$ 72,6	\$ 72,6	\$ 0,0	0	0	0	5	121	0	100,00%	Obra Finalizada	41243	2012	Colombia Humanitaria	O. Inv. - F. 2-2010	Chf
Cordoba	1	I.E. Rafael Nuñez	Sede San Andrés	\$ 75,2	\$ 75,2	\$ 0,0	0	0	0	16	385	0	100,00%	Obra Finalizada	41243	2012	Colombia Humanitaria	O. Inv. - F. 2-2010	Chf

Mun.	No. Sedes	EE	Sede	Inversión Total	Inversión Nación	Inversión ETC	Baterías Sanitarias	Sedes Benef. Con Dotación Mobiliario Escolar	Aulas Nuevas	Total Aulas Intervendidas	Estudiantes Beneficiados	Estudiantes Benef. Con Dotación	% Ejecución	Estado	Mes Finalización	Año Finalización	Fuente	Proyecto	Ejecutor
Cordoba	1	I.E.. Rafael Nuñez	Sede Preescolar	\$ 62,4	\$ 62,4	\$ 0,0	0	0	0	4	373	0	100,00%	Obra Finalizada	41243	2012	Colombia Humanitaria	O. Inv. - F. 2-2010	Chf
Cordoba	1	I.E.. Tacamacho	I.E. Tacamacho Sede Principal	\$ 27,3	\$ 27,3	\$ 0,0	0	0	0	0	350	0	100,00%	Obra Finalizada	41243	2012	Colombia Humanitaria	O. Inv. - F. 2-2010	Chf
Cordoba	1	I.E.. Tacamacho	Primaria	\$ 28,8	\$ 28,8	\$ 0,0	0	0	0	0	378	0	100,00%	Obra Finalizada	41243	2012	Colombia Humanitaria	O. Inv. - F. 2-2010	Chf
Cordoba	1	I.E.. Tacamacho	Tacamachito	\$ 100,2	\$ 100,2	\$ 0,0	0	0	0	5	112	0	100,00%	Obra Finalizada	41243	2012	Colombia Humanitaria	O. Inv. - F. 2-2010	Chf
Cordoba	1	I.E.. Tacamacho	Santa Lucia	\$ 154,5	\$ 154,5	\$ 0,0	0	0	0	7	201	0	100,00%	Obra Finalizada	41243	2012	Colombia Humanitaria	O. Inv. - F. 2-2010	Chf
Cordoba	1	I.E. Tacamacho	Esc Rural Mixta De Tacamacho	\$ 2.772,0	\$ 2.772,0	\$ 0,0	0	0	23	23	378	0	0,00%	Por Iniciar			Fondo Adaptacion	O. Inv. F. 3	
Cordoba	1	Agroindustrial De Guaymaral	No Esp.	\$ 215,8	\$ 150,9	\$ 64,9	1	0	2	2	80	0	100,00%	Obra Finalizada	Septiembre	2010	Ley 21/82	Ley 21/82 Recu. 2011 Y Ant.	Et
Cordoba	1	Rafael Nuñez	No Esp.	\$ 267,1	\$ 184,7	\$ 82,4	1	0	3	3	120	0	100,00%	Obra Finalizada	Septiembre	2010	Ley 21/82	Ley 21/82	Et

Mun.	No. Sedes	EE	Sede	Inversión Total	Inversión Nación	Inversión ETC	Baterías Sanitarias	Sedes Benef. Con Dotación Mobiliario Escolar	Aulas Nuevas	Total Aulas Intervencidas	Estudiantes Beneficiados	Estudiantes Benef. Con Dotación	% Ejecución	Estado	Mes Finalización	Año Finalización	Fuente	Proyecto	Ejecutor
		De San Andrés												ada	re			Recu. 2011 Y Ant.	
Cordoba	1	I.E. Técnica Agropecuaria Luis Villafañe Pareja	I.E. Técnica Agropecuaria Luis Villafañe Pareja	\$ 550,0	\$ 320,0	\$ 0,0	0		0	2	70	3	50,000%	En Ejecución	Septiembre	2013	Ley 21/82	Bancolombia 522	Bancolombia
Cordoba	1	I.E. Rafael Nuñez De San Andres	I.E. Rafael Nuñez De San Andres	\$ 550,0	\$ 320,0	\$ 0,0	0		0	2	70	3	50,000%	En Ejecución	Septiembre	2013	Ley 21/82	Bancolombia 522	Bancolombia
Cordoba	20			\$ 5.650,0	\$ 5.042,7	\$ 147,3	2	0	28	98	3983	6							
El Carmen De Bolivar	1	I.E. Alta Montaña	Don Cleto 1	\$ 45,7	\$ 45,7	\$ 0,0	0	0	0	1	0	0	100,00%	Obra Finalizada	41243	41243	Colombia Humanitaria	O. Inv. - F. 1-2010	Chf
El Carmen De Bolivar	1	I.E. Caracoli	Sede La Zarza	\$ 48,2	\$ 48,2	\$ 0,0	0	0	0	1	0	0	100,00%	Obra Finalizada	41243	41243	Colombia Humanitaria	O. Inv. - F. 1-2010	Chf
El Carmen De Bolivar	1	I.E. Mamon De Maria	I.E. Mamon De Maria Sede Principal	\$ 129,0	\$ 129,0	\$ 0,0	0	0	0	4	0	0	100,00%	Obra Finalizada	41243	41243	Colombia Humanitaria	O. Inv. - F. 1-2010	Chf
El Carmen	1	I.E. Maria Inmacul	Sede Arroyo	\$ 117,1	\$ 117,1	\$ 0,0	0	0	0	3	0	0	100,00%	Obra Finalizada	41243	41243	Colombia	O. Inv. - F. 1-	Chf

Mun.	No. Sedes	EE	Sede	Inversión Total	Inversión Nación	Inversión ETC	Baterías Sanitarias	Sedes Benef. Con Dotación Mobiliario Escolar	Aulas Nuevas	Total Aulas Intervendidas	Estudiantes Beneficiados	Estudiantes Benef. Con Dotación	% Ejecución	Estado	Mes Finalización	Año Finalización	Fuente	Proyecto	Ejecutor
De Bolívar		ada	Arena											ada			Humanitaria	2010	
El Carmen De Bolívar	1	I.E. San Isidro	I.E. San Isidro Sede Principal	\$ 80,9	\$ 80,9	\$ 0,0	0	0	0	3	0	0	100,00%	Obra Finalizada	41243	41243	Colombia Humanitaria	O. Inv. - F. 1-2010	Chf
El Carmen De Bolívar	1	I.E.. Gabri.E.L García Taboada Sede Principal	I.E. Gabri.E. L García Taboada Sede Principal	\$ 92,1	\$ 92,1	\$ 0,0	0	0	0	7	1.497	0	100,00%	Obra Finalizada	41243	2012	Colombia Humanitaria	O. Inv. - F. 2-2010	Chf
El Carmen De Bolívar	1	I.E. Mamon De Maria	I.E. Mamon De María Sede Principal	\$ 1.706,9	\$ 1.706,9	\$ 0,0	0	0	14	14	191	0	0,00%	Por Iniciar			Fondo Adaptación	O. Inv. F. 3	
El Carmen De Bolívar	1	El Hobo	No Esp.	\$ 249,0	\$ 183,6	\$ 65,4	1	0	2	2	80	0	100,00%	Obra Finalizada	Septiembre	2010	Ley 21/82	Ley 21/82 Recu. 2011 Y Ant.	Et
El Carmen De Bolívar	1	Gabri.E.L García Taboada	No Esp.	\$ 358,7	\$ 240,2	\$ 118,5	1	0	2	2	80	0	100,00%	Obra Finalizada	Septiembre	2010	Ley 21/82	Ley 21/82 Recu. 2011 Y Ant.	Et
El Carmen De Bolívar	1	I.E. Tecnica Industrial Juan Federico	I.E. Tecnica Industrial Juan Federico	\$ 35,1	\$ 35,1	\$ 0,0	0	0	0	1	40	0	0,00%	No Se Ejecutara	Mayo	2013	Ley 21/82	Lp Mejoramiento	Union Temporal Escuelas Sye 2012

Mun.	No. Sedes	EE	Sede	Inversión Total	Inversión Nación	Inversión ETC	Baterías Sanitarias	Sedes Benef. Con Dotación Mobiliario Escolar	Aulas Nuevas	Total Aulas Intervendidas	Estudiantes Beneficiados	Estudiantes Benef. Con Dotación	% Ejecución	Estado	Mes Finalización	Año Finalización	Fuente	Proyecto	Ejecutor
		Hollman	Hollman																
El Carmen De Bolívar	1	I.E. El Hobo	Esc Rur Mix Raizal	\$ 1.126,0	\$ 0,0	\$ 0,0	1		5	6	240	0	9,50 00%	En Ejecución	Enero	2014	Ley 21/82	Argos 419	Argos
El Carmen De Bolívar	11			\$ 3.988,5	\$ 2.678,7	\$ 183,9	3	0	23	44	2128	0							
El Guamo	1	I.E. Manuel Padilla Polo Robles	I.E. Manuel Padilla Polo Robles	\$ 42,3	\$ 42,3	\$ 0,0	0	0	0	0	0	0	100, 00%	Obra Finalizada	4124 3	41243	Colombia Humanitaria	O. Inv. - F. 1- 2010	Chf
El Guamo	1	I.E. Manuel Padilla Polo Robles	Cent. Educ. De Nerviti	\$ 21,1	\$ 21,1	\$ 0,0	0	0	0	0	0	0	100, 00%	Obra Finalizada	4124 3	41243	Colombia Humanitaria	O. Inv. - F. 1- 2010	Chf
El Guamo	1	I.E. Manuel Padilla Polo Robles	Cent. Educ. De Tasajera	\$ 21,1	\$ 21,1	\$ 0,0	0	0	0	0	0	0	100, 00%	Obra Finalizada	4124 3	41243	Colombia Humanitaria	O. Inv. - F. 1- 2010	Chf
El Guamo	1	Inst. Educ. Tecnica Agropecuario De El ...	C. Educ. La Enea	\$ 93,7	\$ 93,7	\$ 0,0	0	0	0	2	54	0	100, 00%	Obra Finalizada	4124 3	41243	Colombia Humanitaria	O. Inv. - F. 1- 2011	Chf
El Guamo	4			\$ 178,3	\$ 178,3	\$ 0,0	0	0	0	2	54	0							

Mun.	No. Sedes	EE	Sede	Inversión Total	Inversión Nación	Inversión ETC	Baterías Sanitarias	Sedes Benef. Con Dotación Mobiliario Escolar	Aulas Nuevas	Total Aulas Intervendidas	Estudiantes Beneficiados	Estudiantes Benef. Con Dotación	% Ejecución	Estado	Mes Finalización	Año Finalización	Fuente	Proyecto	Ejecutor
El Peñón	1	C. Educ. La Chapetona	C. Educ. La Chapetona	\$ 1.953,0	\$ 1.953,0	\$ 0,0	0	0	16	16	286	0	0,00%	Por Iniciar			Fondo Adaptación	O. Inv. F. 3	
El Peñón	1	I.E El Peñón	Peñoncito	\$ 724,6	\$ 724,6	\$ 0,0	1	0	5	5	200	0	100,00%	Obra Finalizada	Marzo	2011	Ley 21/82	Ley 21/82 Recu. 2011 Y Ant.	Oim
El Peñón	1	I.E. De El Peñón	Preescolar Mi Casita Rosada	\$ 117,2	\$ 117,2	\$ 0,0	0	0	0	2	80	0	0,00%	Por Iniciar	Agosto	2013	Ley 21/82	Lp Mejoramiento	Union Temporal Escuelas Sye 2012
El Peñón	1	I.E.. De El Peñón	I.E.. De El Peñón	\$ 226,7	\$ 226,7	\$ 0,0	0	0	0	3	0	0	100,00%	Obra Finalizada	41243	41243	Colombia Humanitaria	O. Inv. - F. 1-2010	Chf
El Peñón	1	I.E.. De El Peñoncito	Cent. Educ. La Humareda	\$ 128,6	\$ 128,6	\$ 0,0	0	0	0	7	0	0	100,00%	Obra Finalizada	41243	41243	Colombia Humanitaria	O. Inv. - F. 1-2010	Chf
El Peñón	1	I.E.. De El Peñoncito	Cent. Educ. El Japón	\$ 90,0	\$ 90,0	\$ 0,0	0	0	0	2	0	0	100,00%	Obra Finalizada	41243	41243	Colombia Humanitaria	O. Inv. - F. 1-2010	Chf
El Peñón	1	I.E.. De El Peñoncito	Cent. Educ. Isla Bateyé	\$ 47,4	\$ 47,4	\$ 0,0	0	0	0	1	0	0	100,00%	Obra Finalizada	41243	41243	Colombia Humanitaria	O. Inv. - F. 1-2010	Chf
El Peñón	1	I.E.. De El Peñoncito	Cent. Educ. Los Totumos	\$ 56,7	\$ 56,7	\$ 0,0	0	0	0	1	0	0	100,00%	Obra Finalizada	41243	41243	Colombia Humanitaria	O. Inv. - F. 1-2010	Chf

Mun.	No. Sedes	EE	Sede	Inversión Total	Inversión Nación	Inversión ETC	Baterías Sanitarias	Sedes Benef. Con Dotación Mobiliario Escolar	Aulas Nuevas	Total Aulas Intervendidas	Estudiantes Beneficiados	Estudiantes Benef. Con Dotación	% Ejecución	Estado	Mes Finalización	Año Finalización	Fuente	Proyecto	Ejecutor
El Peñón	1	I.E. Técnica Agropecuaria De Buenos Aire	I.E. Técnica Agropecuaria De Buenos Aire	\$ 264,6	\$ 264,6	\$ 0,0	0	0	0	7	0	0	100,00%	Obra Finalizada	41243	41243	Colombia Humanitaria	O. Inv. - F. 1-2010	Chf
El Peñón	1	Institución Educativa De El Peñoncito	Institución Educativa De El Peñoncito	\$ 275,3	\$ 275,3	\$ 0,0	0	0	0	8	500	0	100,00%	Obra Finalizada	Febrero	41330	Colombia Humanitaria	O. Inv. - F. 1-2011	Chf
El Peñón	10			\$ 3.884,1	\$ 3.884,1	\$ 0,0	1	0	21	52	1.066	0							
Hatillo De Loba	1	Cent. Educ. De Violo	Cent. Educ. De Violo	\$ 219,2	\$ 219,2	\$ 0,0	0	0	0	6	0	0	100,00%	Obra Finalizada	41243	41243	Colombia Humanitaria	O. Inv. - F. 1-2010	Chf
Hatillo De Loba	1	Cent. Educ. De Violo	Esc Rur Mix Las Brisas	\$ 48,4	\$ 48,4	\$ 0,0	0	0	0	1	0	0	100,00%	Obra Finalizada	41243	41243	Colombia Humanitaria	O. Inv. - F. 1-2010	Chf
Hatillo De Loba	1	Cent. Educ. De Violo	Cent. Educ. Las Cajitas	\$ 48,6	\$ 48,6	\$ 0,0	0	0	0	1	0	0	100,00%	Obra Finalizada	41243	41243	Colombia Humanitaria	O. Inv. - F. 1-2010	Chf
Hatillo De Loba	1	I.E. De Hatillo De Loba	Cent. Educ. De La Ribona	\$ 85,9	\$ 85,9	\$ 0,0	0	0	0	2	0	0	100,00%	Obra Finalizada	41243	41243	Colombia Humanitaria	O. Inv. - F. 1-2010	Chf
Hatillo De	1	I.E. De Juana	Esc Rur Mix	\$ 48,6	\$ 48,6	\$ 0,0	0	0	0	1	0	0	100,00%	Obra Finalizada	41243	41243	Colombia	O. Inv. - F. 1-	Chf

Mun.	No. Sedes	EE	Sede	Inversión Total	Inversión Nación	Inversión ETC	Baterías Sanitarias	Sedes Benef. Con Dotación Mobiliario Escolar	Aulas Nuevas	Total Aulas Intervendidas	Estudiantes Beneficiados	Estudiantes Benef. Con Dotación	% Ejecución	Estado	Mes Finalización	Año Finalización	Fuente	Proyecto	Ejecutor
Loba		Sanchez	Juana Sánchez											ada			Humanitaria	2010	
Hatillo De Loba	1	I.E.. De La Victoria	I.E.. De La Victoria	\$ 93,1	\$ 93,1	\$ 0,0	0	0	0	2	0	0	100,00%	Obra Finalizada	41243	41243	Colombia Humanitaria	O. Inv. - F. 1-2010	Chf
Hatillo De Loba	1	I.E.. De La Victoria	Esc. Rural Mixta María Auxiliadora	\$ 258,1	\$ 258,1	\$ 0,0	0	0	0	7	0	0	100,00%	Obra Finalizada	41243	41243	Colombia Humanitaria	O. Inv. - F. 1-2010	Chf
Hatillo De Loba	1	I.E.. De La Victoria	Cent Educ De Nueva Esperanza	\$ 56,1	\$ 56,1	\$ 0,0	0	0	0	1	0	0	100,00%	Obra Finalizada	41243	41243	Colombia Humanitaria	O. Inv. - F. 1-2010	Chf
Hatillo De Loba	1	I. Educ. San Miguel	C. Educ. San Miguel	\$ 3.696,0	\$ 3.696,0	\$ 0,0	0	0	30	30	477	0	0,00%	Por Iniciar			Fondo Adaptación	O. Inv. F. 3	
Hatillo De Loba	1	C. Educ. De Violo	C. Educ. De Violo	\$ 2.926,0	\$ 2.926,0	\$ 0,0	0	0	24	24	303	0	0,00%	Por Iniciar			Fondo Adaptación	O. Inv. F. 3	
Hatillo De Loba	1	I. Educ. De La Victoria	Esc. Rural Mixta María Auxiliadora	\$ 2.646,0	\$ 2.646,0	\$ 0,0	0	0	22	22	345	0	0,00%	Por Iniciar			Fondo Adaptación	O. Inv. F. 3	
Hatillo De Loba	1	I. Educ. La Ribona	C. Educ. De La Ribona	\$ 2.583,0	\$ 2.583,0	\$ 0,0	0	0	21	21	269	0	0,00%	Por Iniciar			Fondo Adaptación	O. Inv. F. 3	

Mun.	No. Sedes	EE	Sede	Inversión Total	Inversión Nación	Inversión ETC	Baterías Sanitarias	Sedes Benef. Con Dotación Mobiliario Escolar	Aulas Nuevas	Total Aulas Intervendidas	Estudiantes Beneficiados	Estudiantes Benef. Con Dotación	% Ejecución	Estado	Mes Finalización	Año Finalización	Fuente	Proyecto	Ejecutor
Hatillo De Loba	1	I.E. De Juana Sanchez	I.E. De Juana Sanchez	\$ 35,2	\$ 35,2	\$ 0,0	0	0	0	1	35	0	0,00 %	Por Iniciar	Ago	2013	Ley 21/82	Lp Mejoramiento	Union Temporal Escuelas Sye 2012
Hatillo De Loba	1	I.E. De Hatillo De Loba	I.E. De Hatillo De Loba	\$ 41,9	\$ 41,9	\$ 0,0	0	0	0	1	40	0	0,00 %	Por Iniciar	Ago	2013	Ley 21/82	Lp Mejoramiento	Union Temporal Escuelas Sye 2012
Hatillo De Loba	14			12.786,0	\$ 12.786,0	\$ 0,0	0	0	97	120	1469	0							
Magan gué	1	I. Educ. De Yati	I.E. De Yati	\$ 6.710,6	\$ 6.710,6	\$ 0,0	0	0	55	55	623	0	0,00 %	Por Iniciar			Fondo Adaptacion	O. Inv. F. 3	
Magan gué	1	I. Educ. Tecnica Agropecuaria Santa Barbara De Barranca De Yuca	Piñalito	\$ 2.484,6	\$ 2.484,6	\$ 0,0	0	0	20	20	228	0	0,00 %	Por Iniciar			Fondo Adaptacion	O. Inv. F. 3	
Magan gué	1	I.E Manuela Atencia Ordoñez	Principal	\$ 173,2	\$ 173,2	\$ 0,0	0	0	0	5	200	0	100,00%	Obra Finalizada	Septiembre	2012	Ley 21/82	Ley 21/82 Recu. 2011 Y Ant.	Martin Enrique Molano V
Magan gué	1	I.E Manuela Atencia Ordoñez	E.R Mix Camilo Torres	\$ 77,2	\$ 77,2	\$ 0,0	0	0	0	3	120	0	100,00%	Obra Finalizada	Septiembre	2012	Ley 21/82	Ley 21/82 Recu. 2011 Y Ant.	Martin Enrique Molano V

Mun.	No. Sedes	EE	Sede	Inversión Total	Inversión Nación	Inversión ETC	Baterías Sanitarias	Sedes Benef. Con Dotación Mobiliario Escolar	Aulas Nuevas	Total Aulas Intervendidas	Estudiantes Beneficiados	Estudiantes Benef. Con Dotación	% Ejecución	Estado	Mes Finalización	Año Finalización	Fuente	Proyecto	Ejecutor
Magan gué	1	I.E Manuela Atencia Ordoñez	E.R Mix De Henequen	\$ 234,9	\$ 234,9	\$ 0,0	1	0	0	12	480	0	100,00%	Obra Finalizada	Septiembre	2012	Ley 21/82	Ley 21/82 Recu. 2011 Y Ant.	Martin Enrique Molano V
Magan gué	1	I.E Nuestra Señora De Fátima	Principal	\$ 90,2	\$ 90,2	\$ 0,0	1	0	0	5	200	0	100,00%	Obra Finalizada	Septiembre	2012	Ley 21/82	Ley 21/82 Recu. 2011 Y Ant.	Martin Enrique Molano V
Magan gué	1	I.E Nuestra Señora De Fátima	San Juan Bosco	\$ 80,2	\$ 80,2	\$ 0,0	1	0	0	7	280	0	100,00%	Obra Finalizada	Septiembre	2012	Ley 21/82	Ley 21/82 Recu. 2011 Y Ant.	Martin Enrique Molano V
Magan gué	1	I.E. San Mateo	Principal	\$ 570,0	\$ 395,3	\$ 174,7	1	1	3	3	120	0	100,00%	Obra Finalizada	Marzo	2012	Ley 21/82	Ley 21/82 Recu. 2011 Y Ant.	Consortio Infraestructuras Men
Magan gué	1	I.E.T Acuicola De Cascajal	Principal	\$ 393,5	\$ 393,5	\$ 0,0	1	0	0	13	520	0	100,00%	Obra Finalizada	Septiembre	2012	Ley 21/82	Ley 21/82 Recu. 2011 Y Ant.	Martin Enrique Molano V
Magan gué	1	Panseguita	No Esp.	\$ 1.079,3	\$ 1.079,3	\$ 0,0	1	1	0	7	280	0	82,55%	En Ejecución			Ley 21/82	Ley 21/82 Recu. 2011 Y Ant.	Oim
Magan gué	1	Yati Sede Esc Mixta Santa	No Esp.	\$ 851,3	\$ 851,3	\$ 0,0	1	1	0	6	240	0	100,00%	Obra Finalizada	Noviembre	2012	Ley 21/82	Ley 21/82 Recu.	Oim

Mun.	No. Sedes	EE	Sede	Inversión Total	Inversión Nación	Inversión ETC	Baterías Sanitarias	Sedes Benef. Con Dotación Mobiliario Escolar	Aulas Nuevas	Total Aulas Intervencidas	Estudiantes Beneficiados	Estudiantes Benef. Con Dotación	% Ejecución	Estado	Mes Finalización	Año Finalización	Fuente	Proyecto	Ejecutor
		Lucia																2011 Y Ant.	
Maganué	1	I.E. Nuestra Señora Del Carmen De Barbosa	San Sebastian De Buenavista	\$ 182,0	\$ 182,0	\$ 0,0	0	0	0	6	240	0	0,00 %	Por Iniciar			Ungrd	O. Inv. - F. 2	
Maganué	1	I.E. Nuestra Señora Del Carmen De Barbosa	Panseguita	\$ 207,0	\$ 207,0	\$ 0,0	1	0	0	6	240	0	0,00 %	Por Iniciar			Ungrd	O. Inv. - F. 2	
Maganué	1	I.E. Comunal De Versalles	La Ilusion	\$ 169,2	\$ 169,2	\$ 0,0	2	0	0	4	160	0	0,00 %	Por Iniciar			Ungrd	O. Inv. - F. 2	
Maganué	1	I.E. San Jose No 2	La Paz	\$ 124,1	\$ 124,1	\$ 0,0	0	0	0	3	120	0	66,00 %	En Ejecución	Ago	2013	Ley 21/82	Lp Mejoramiento	Union Temporal Escuelas Sye 2012
Maganué	1	I.E. San Jose No 1	San Martin	\$ 124,1	\$ 124,1	\$ 0,0	0	0	0	3	120	0	0,00 %	Por Iniciar	Ago	2013	Ley 21/82	Lp Mejoramiento	Union Temporal Escuelas Sye 2012
Maganué	1	I.E. San Jose No 1	I.E. San Jose No 1	\$ 284,9	\$ 284,9	\$ 0,0	0	0	0	7	280	0	10,00 %	En Ejecución	Ago	2013	Ley 21/82	Lp Mejoramiento	Union Temporal Escuelas Sye 2012
Magan	1	I.E. San	Dos De	\$ 147,2	\$ 147,2	\$ 0,0	0	0	0	3	120	0	0,00	Por	Ago	2013	Ley	Lp	Union

Mun.	No. Sedes	EE	Sede	Inversión Total	Inversión Nación	Inversión ETC	Baterías Sanitarias	Sedes Benef. Con Dotación Mobiliario Escolar	Aulas Nuevas	Total Aulas Intervencidas	Estudiantes Beneficiados	Estudiantes Benef. Con Dotación	% Ejecución	Estado	Mes Finalización	Año Finalización	Fuente	Proyecto	Ejecutor
gué		Jose No 1	Novi.E.Mbre										%	Iniciar	sto		21/82	Mejoramiento	Temporal Escuelas Sye 2012
Magan gué	1	I.E. San Jose No 1	Niños Especiales	\$ 124,1	\$ 124,1	\$ 0,0	0	0	0	3	120	0	0,00 %	Por Iniciar	Ago sto	2013	Ley 21/82	Lp Mejoramiento	Union Temporal Escuelas Sye 2012
Magan gué	1	I.E. Tecnica Agropecuaria Santa Barbara	La Ventura	\$ 124,1	\$ 124,1	\$ 0,0	0	0	0	3	105	0	0,00 %	Por Iniciar	Ago sto	2013	Ley 21/82	Lp Mejoramiento	Union Temporal Escuelas Sye 2012
Magan gué	1	I.E. Tecnico Acuicola De Cascajal	Cascajal	\$ 35,2	\$ 35,2	\$ 0,0	0	0	0	1	35	0	0,00 %	Por Iniciar	Ago sto	2013	Ley 21/82	Lp Mejoramiento	Union Temporal Escuelas Sye 2012
Magan gué	1	I.E. Tecnico Acuicola De Cascajal	Mixta No 1	\$ 35,2	\$ 35,2	\$ 0,0	0	0	0	1	35	0	0,00 %	Por Iniciar	Ago sto	2013	Ley 21/82	Lp Mejoramiento	Union Temporal Escuelas Sye 2012
Magan gué	1	I.E. Tecnico Acuicola De Cascajal	Mixta No 2	\$ 67,6	\$ 67,6	\$ 0,0	0	0	0	1	35	0	30,00 %	En Ejecución	Ago sto	2013	Ley 21/82	Lp Mejoramiento	Union Temporal Escuelas Sye 2012
Magan gué	1	I.E De Isla Grande	I.E De Isla Grande	\$ 156,4	\$ 156,4	\$ 0,0	0	0	0	4	0	0	100,00 %	Obra Finalizada	41243	41243	Colombia Humanitaria	O. Inv. - F. 1-2010	Chf
Magan	1	I.E. San	La	\$ 149,4	\$ 149,4	\$ 0,0	0	0	0	4	0	0	100,	Obra	4124	41243	Colomb	O. Inv.	Chf

Mun.	No. Sedes	EE	Sede	Inversión Total	Inversión Nación	Inversión ETC	Baterías Sanitarias	Sedes Benef. Con Dotación Mobiliario Escolar	Aulas Nuevas	Total Aulas Intervendidas	Estudiantes Beneficiados	Estudiantes Benef. Con Dotación	% Ejecución	Estado	Mes Finalización	Año Finalización	Fuente	Proyecto	Ejecutor
gué		Sebastián De Madrid	Ladera Y Puerto Nariño										00%	Finalizada	3		ia Humanitaria	- F. 1-2010	
Magan gué	1	I.E.. De Coyongal	I.E.. De Coyongal Sede Principal	\$ 410,6	\$ 410,6	\$ 0,0	0	0	0	14	0	0	100,00%	Obra Finalizada	41243	41243	Colombia Humanitaria	O. Inv. - F. 1-2010	Chf
Magan gué	1	I.E.. De Coyongal	I.E.. De Coyongal Sede Bocas De Guamal	\$ 13,7	\$ 13,7	\$ 0,0	0	0	0	0	0	0	100,00%	Obra Finalizada	41243	41243	Colombia Humanitaria	O. Inv. - F. 1-2010	Chf
Magan gué	1	I.E.. De Coyongal	I.E.. De Coyongal Sede Playa De Las Flores	\$ 64,8	\$ 64,8	\$ 0,0	0	0	0	2	0	0	100,00%	Obra Finalizada	41243	41243	Colombia Humanitaria	O. Inv. - F. 1-2010	Chf
Magan gué	1	I.E.. De Coyongal	I.E.. De Coyongal Sede Tolu	\$ 135,8	\$ 135,8	\$ 0,0	0	0	0	4	0	0	100,00%	Obra Finalizada	41243	41243	Colombia Humanitaria	O. Inv. - F. 1-2010	Chf
Magan gué	1	I.E.. De Coyongal	I.E.. De Coyongal Sede Punta De Cartagena	\$ 150,2	\$ 150,2	\$ 0,0	0	0	0	4	0	0	100,00%	Obra Finalizada	41243	41243	Colombia Humanitaria	O. Inv. - F. 1-2010	Chf
Magan gué	1	I.E.. De Coyongal	I.E.. De Coyongal Sede	\$ 75,4	\$ 75,4	\$ 0,0	0	0	0	2	0	0	100,00%	Obra Finalizada	41243	41243	Colombia Humanitaria	O. Inv. - F. 1-2010	Chf

Mun.	No. Sedes	EE	Sede	Inversión Total	Inversión Nación	Inversión ETC	Baterías Sanitarias	Sedes Benef. Con Dotación Mobiliario Escolar	Aulas Nuevas	Total Aulas Intervendidas	Estudiantes Beneficiados	Estudiantes Benef. Con Dotación	% Ejecución	Estado	Mes Finalización	Año Finalización	Fuente	Proyecto	Ejecutor
			Roma														taria		
Magan gué	1	I.E.. De Coyongal	I.E.. De Coyongal Sede Santa Coita	\$ 78,4	\$ 78,4	\$ 0,0	0	0	0	2	0	0	100,00%	Obra Finalizada	41243	41243	Colombia Humanitaria	O. Inv. - F. 1-2010	Chf
Magan gué	1	I.E.. De Yati	Esc Nueva Pto Kennedy	\$ 78,3	\$ 78,3	\$ 0,0	0	0	0	2	0	0	100,00%	Obra Finalizada	41243	41243	Colombia Humanitaria	O. Inv. - F. 1-2010	Chf
Magan gué	1	I.E.. De Yati	Fe Esc Mixta De Santa Fe	\$ 224,4	\$ 224,4	\$ 0,0	0	0	0	6	0	0	100,00%	Obra Finalizada	41243	41243	Colombia Humanitaria	O. Inv. - F. 1-2010	Chf
Magan gué	1	I.E.. Nuestra Señora Del Carmen	Panseguita	\$ 156,0	\$ 156,0	\$ 0,0	0	0	0	5	0	0	100,00%	Obra Finalizada	41243	41243	Colombia Humanitaria	O. Inv. - F. 1-2010	Chf
Magan gué	1	I.E.. Nuestra Señora Del Carmen	San José De Las Martas	\$ 150,7	\$ 150,7	\$ 0,0	0	0	0	2	0	0	100,00%	Obra Finalizada	41243	41243	Colombia Humanitaria	O. Inv. - F. 1-2010	Chf
Magan gué	1	I.E.. Nuestra Señora Del Carmen	Barbosa	\$ 431,7	\$ 431,7	\$ 0,0	0	0	0	12	0	0	100,00%	Obra Finalizada	41243	41243	Colombia Humanitaria	O. Inv. - F. 1-2010	Chf
Magan gué	1	I.E.. Nuestra Señora	Sitionuevo	\$ 171,4	\$ 171,4	\$ 0,0	0	0	0	4	0	0	100,00%	Obra Finalizada	41243	41243	Colombia Humanitaria	O. Inv. - F. 1-2010	Chf

Mun.	No. Sedes	EE	Sede	Inversión Total	Inversión Nación	Inversión ETC	Baterías Sanitarias	Sedes Benef. Con Dotación Mobiliario Escolar	Aulas Nuevas	Total Aulas Intervendidas	Estudiantes Beneficiados	Estudiantes Benef. Con Dotación	% Ejecución	Estado	Mes Finalización	Año Finalización	Fuente	Proyecto	Ejecutor
		Del Carmen															taria		
Magan gué	1	I.E.. Nuestra Señora Del Carmen	San Sebastián De Buenavista	\$ 152,9	\$ 152,9	\$ 0,0	0	0	0	4	0	0	100,00%	Obra Finalizada	41243	41243	Colombia Humanitaria	O. Inv. - F. 1-2010	Chf
Magan gué	1	I.E.. Nuestra Señora Del Carmen	Palmarito	\$ 74,5	\$ 74,5	\$ 0,0	0	0	0	2	0	0	100,00%	Obra Finalizada	41243	41243	Colombia Humanitaria	O. Inv. - F. 1-2010	Chf
Magan gué	1	I.E.. San Mateo	I.E.. San Mateo Sede San Rafael De Cortinas	\$ 304,9	\$ 304,9	\$ 0,0	0	0	0	8	0	0	100,00%	Obra Finalizada	41243	41243	Colombia Humanitaria	O. Inv. - F. 1-2010	Chf
Magan gué	1	I.E.. Técnica Agropecuaria Santa Barbara De Barranca De Yuca	Piñalito	\$ 185,2	\$ 185,2	\$ 0,0	0	0	0	5	0	0	100,00%	Obra Finalizada	41243	41243	Colombia Humanitaria	O. Inv. - F. 1-2010	Chf
Magan gué	1	I.E.. Técnica Agropecuaria Santa	Tacasaluma	\$ 187,0	\$ 187,0	\$ 0,0	0	0	0	6	0	0	100,00%	Obra Finalizada	41243	41243	Colombia Humanitaria	O. Inv. - F. 1-2010	Chf

Mun.	No. Sedes	EE	Sede	Inversión Total	Inversión Nación	Inversión ETC	Baterías Sanitarias	Sedes Benef. Con Dotación Mobiliario Escolar	Aulas Nuevas	Total Aulas Intervendidas	Estudiantes Beneficiados	Estudiantes Benef. Con Dotación	% Ejecución	Estado	Mes Finalización	Año Finalización	Fuente	Proyecto	Ejecutor
		Barbara De Barranca De Yuca																	
Magan gué	1	I.E.. Técnico Agropecuaria Calixto Díaz Palencia	I.E.. Técnico Agropecuaria Calixto Díaz Palencia	\$ 555,3	\$ 555,3	\$ 0,0	0	0	0	12	0	0	100,00%	Obra Finalizada	41243	41243	Colombia Humanitaria	O. Inv. - F. 1-2010	Chf
Magan gué	1	I.E.. Técnico Agropecuaria Calixto Díaz Palencia	Esc Rural Mixta Las Brisas	\$ 146,1	\$ 146,1	\$ 0,0	0	0	0	4	0	0	100,00%	Obra Finalizada	41243	41243	Colombia Humanitaria	O. Inv. - F. 1-2010	Chf
Magan gué	1	I.E. San Juan Bautista De El Retiro	Bocas De San Antonio	\$ 86,9	\$ 86,9	\$ 0,0	0	0	0	2	79	0	0,00%	Sin Iniciar	Abril	41394	Colombia Humanitaria	O. Inv. - F. 1-2011	Chf
Magan gué	1	I.E.. De Coyongal	I.E.. De Coyongal Sede Santa Pabla	\$ 84,6	\$ 84,6	\$ 0,0	0	0	0	5	132	0	52,00%	En Proceso	Marzo	2013	Colombia Humanitaria	O. Inv. - F. 2-2010	Chf
Magan gué	1	I.E.. De Coyongal	I.E. San Sebastián De Madrid	\$ 133,3	\$ 133,3	\$ 0,0	0	0	0	11	420	0	55,00%	En Proceso	Marzo	2013	Colombia Humanitaria	O. Inv. - F. 2-2010	Chf
Magan	1	I.E.. De	I.E.. De	\$ 11,6	\$ 11,6	\$ 0,0	0	0	0	4	80	0	100,	Obra	4124	2012	Colomb	O. Inv.	Chf

Mun.	No. Sedes	EE	Sede	Inversión Total	Inversión Nación	Inversión ETC	Baterías Sanitarias	Sedes Benef. Con Dotación Mobiliario Escolar	Aulas Nuevas	Total Aulas Intervendidas	Estudiantes Beneficiados	Estudiantes Benef. Con Dotación	% Ejecución	Estado	Mes Finalización	Año Finalización	Fuente	Proyecto	Ejecutor
gué		Coyongal	Coyongal Sede Santa Monica										00%	Finalizada	3		ia Humanitaria	- F. 2-2010	
Magan gué	1	I.E.. De Yatí	Esc Mixta De Yatí	\$ 93,2	\$ 93,2	\$ 0,0	0	0	0	15	428	0	100,00%	Obra Finalizada	41243	2012	Colombia Humanitaria	O. Inv. - F. 2-2010	Chf
Magan gué	1	I.E.. San Juan Bautista De El Retiro	Sede Principal Y Esc De Primaria De El Retiro	\$ 218,0	\$ 218,0	\$ 0,0	0	0	0	18	715	0	54,00%	En Proceso	Marzo	2013	Colombia Humanitaria	O. Inv. - F. 2-2010	Chf
Magan gué	1	I.E.. San Juan Bautista De El Retiro	Esc De Guazo	\$ 69,4	\$ 69,4	\$ 0,0	0	0	0	5	98	0	100,00%	Obra Finalizada	Febrero	2013	Colombia Humanitaria	O. Inv. - F. 2-2010	Chf
Magan gué	1	I.E.. San Mateo	I.E.. San Mateo Sede Nueva Esperanza	\$ 100,6	\$ 100,6	\$ 0,0	0	0	0	6	126	0	100,00%	Obra Finalizada	Febrero	2013	Colombia Humanitaria	O. Inv. - F. 2-2010	Chf
Magan gué	53			19.220,1	\$ 19.045,4	\$ 174,7	10	3	78	351	6.979	0							
Mahate s	1	I.E. Técnica Agropecuaria	Esc Nva Luis C Galan Sarmi.E.	\$ 176,3	\$ 176,3	\$ 0,0	0	0	0	4	160	0	0,00%	No Se Ejecutara	Mayo	2013	Ley 21/82	Lp Mejoramiento	Union Temporal Escuelas Sye 2012

Mun.	No. Sedes	EE	Sede	Inversión Total	Inversión Nación	Inversión ETC	Baterías Sanitarias	Sedes Benef. Con Dotación Mobiliario Escolar	Aulas Nuevas	Total Aulas Intervendidas	Estudiantes Beneficiados	Estudiantes Benef. Con Dotación	% Ejecución	Estado	Mes Finalización	Año Finalización	Fuente	Proyecto	Ejecutor
		Lazaro Martinez Oli.E.R	Nto																
Mahates	1	I.E. Camilo Torres De Mahates	Esc. Urb. Mix. Sdo Corazon De Jesus	\$ 34,9	\$ 34,9	\$ 0,0	0	0	0	1	40	0	30,00%	En Ejecución	Ago	2013	Ley 21/82	Lp Mejoramiento	Union Temporal Escuelas Sye 2012
Mahates	1	I.E. Tecnica Agropecuaria Lazaro Martinez Oli.E.R	I.E. Tecnica Agropecuaria Lazaro Martinez Oli.E.R	\$ 35,1	\$ 35,1	\$ 0,0	0	0	0	1	40	0	25,00%	En Ejecución	Ago	2013	Ley 21/82	Lp Mejoramiento	Union Temporal Escuelas Sye 2012
Mahates	1	I.E. Tecnica Agroindustrial De Malagana	Cent. Educ. De Gamero	\$ 44,3	\$ 44,3	\$ 0,0	0	0	0	1	35	0	6,13%	En Ejecución	Ago	2013	Ley 21/82	Lp Mejoramiento	Union Temporal Escuelas Sye 2012
Mahates	1	I.E. De Evitar	I.E. De Evitar	\$ 35,1	\$ 35,1	\$ 0,0	0	0	0	1	35	0	26,00%	En Ejecución	Ago	2013	Ley 21/82	Lp Mejoramiento	Union Temporal Escuelas Sye 2012
Mahates	1	I.E. Tecnica Agroindustrial De Malagana	I.E. Tecnica Agroindustrial De Malagana	\$ 57,0	\$ 57,0	\$ 0,0	0	0	0	1	35	0	5,18%	En Ejecución	Ago	2013	Ley 21/82	Lp Mejoramiento	Union Temporal Escuelas Sye 2012
Mahates	1	I.E. Tecnica	Cent. Educ.	\$ 46,5	\$ 46,5	\$ 0,0	0	0	0	1	35	0	3,33%	En Ejecución	Ago	2013	Ley 21/82	Lp Mejor	Union Temporal

Mun.	No. Sedes	EE	Sede	Inversión Total	Inversión Nación	Inversión ETC	Baterías Sanitarias	Sedes Benef. Con Dotación Mobiliario Escolar	Aulas Nuevas	Total Aulas Intervendidas	Estudiantes Beneficiados	Estudiantes Benef. Con Dotación	% Ejecución	Estado	Mes Finalización	Año Finalización	Fuente	Proyecto	Ejecutor
		Agroindustrial De Malagana	De Vizo											ción				amien to	Escuelas Sye 2012
Mahates	1	I.E. Tecnica Agropecuaria Lazaro Martinez Oli.E.R	Esc Urb Mix Francisco Garcia Rico	\$ 117,3	\$ 117,3	\$ 0,0	0	0	0	2	80	0	30,00%	En Ejecución	Ago sto	2013	Ley 21/82	Lp Mejor amien to	Union Temporal Escuelas Sye 2012
Mahates	1	I.E. Tecnica Agropecuaria Lazaro Martinez Oli.E.R	Esc Nva Luis C Galan Sarmi.E. Nto	\$ 58,5	\$ 58,5	\$ 0,0	0	0	0	1	40	0	20,00%	En Ejecución	Ago sto	2013	Ley 21/82	Lp Mejor amien to	Union Temporal Escuelas Sye 2012
Mahates	1	I.E. Tecnica Agroindustrial De Malagana	Esc Rur Mix #1 De Malagana	\$ 39,9	\$ 39,9	\$ 0,0	0	0	0	1	35	0	5,83%	En Ejecución	Ago sto	2013	Ley 21/82	Lp Mejor amien to	Union Temporal Escuelas Sye 2012
Mahates	1	I.E. Tecnica Agroindustrial De Malagana	Cent. Educ. De Palenquito	\$ 35,1	\$ 35,1	\$ 0,0	0	0	0	1	35	0	5,92%	En Ejecución	Ago sto	2013	Ley 21/82	Lp Mejor amien to	Union Temporal Escuelas Sye 2012
Mahates	1	I.E.. Tec Agropecuaria	Esc Urb Mix Francisco	\$ 94,0	\$ 94,0	\$ 0,0	0	0	0	2	60	0	100,00%	Obra Finalizada	41243	41243	Colombia Humani	O. Inv. - F. 1-2011	Chf

Mun.	No. Sedes	EE	Sede	Inversión Total	Inversión Nación	Inversión ETC	Baterías Sanitarias	Sedes Benef. Con Dotación Mobiliario Escolar	Aulas Nuevas	Total Aulas Intervendidas	Estudiantes Beneficiados	Estudiantes Benef. Con Dotación	% Ejecución	Estado	Mes Finalización	Año Finalización	Fuente	Proyecto	Ejecutor
		Lazaro ...	o Garcia Rico														taria		
Mahates	12			\$ 774,1	\$ 774,1	\$ 0,0	0	0	0	17	630	0							
Margarita	1	I.E.. De Chilloa	San José De Los Trapiches	\$ 164,6	\$ 164,6	\$ 0,0	0	0	0	4	0	0	100,00%	Obra Finalizada	41243	41243	Colombia Humanitaria	O. Inv. - F. 1-2010	Chf
Margarita	1	I.E.. De Chilloa	Zafiro	\$ 81,2	\$ 81,2	\$ 0,0	0	0	0	2	0	0	100,00%	Obra Finalizada	41243	41243	Colombia Humanitaria	O. Inv. - F. 1-2010	Chf
Margarita	1	I.E.. De Guataca Sur	Secundaria	\$ 307,7	\$ 307,7	\$ 0,0	0	0	0	8	0	0	100,00%	Obra Finalizada	41243	41243	Colombia Humanitaria	O. Inv. - F. 1-2010	Chf
Margarita	1	I.E.. De Guataca Sur	Cent. Educ. De Caimital	\$ 48,0	\$ 48,0	\$ 0,0	0	0	0	1	0	0	100,00%	Obra Finalizada	41243	41243	Colombia Humanitaria	O. Inv. - F. 1-2010	Chf
Margarita	1	I.E.. De Guataca Sur	Esc Nueva La Montaña	\$ 198,1	\$ 198,1	\$ 0,0	0	0	0	5	0	0	100,00%	Obra Finalizada	41243	41243	Colombia Humanitaria	O. Inv. - F. 1-2010	Chf
Margarita	1	I.E.. De Guataca Sur	Cent. Educ. De Sandovalito	\$ 80,6	\$ 80,6	\$ 0,0	0	0	0	2	0	0	100,00%	Obra Finalizada	41243	41243	Colombia Humanitaria	O. Inv. - F. 1-2010	Chf
Margarita	1	I.E.. De Mamonc	Esc Nueva	\$ 95,0	\$ 95,0	\$ 0,0	0	0	0	2	0	0	100,00%	Obra Finaliz	41243	41243	Colombia	O. Inv. - F. 1-	Chf

Mun.	No. Sedes	EE	Sede	Inversión Total	Inversión Nación	Inversión ETC	Baterías Sanitarias	Sedes Benef. Con Dotación Mobiliario Escolar	Aulas Nuevas	Total Aulas Intervendidas	Estudiantes Beneficiados	Estudiantes Benef. Con Dotación	% Ejecución	Estado	Mes Finalización	Año Finalización	Fuente	Proyecto	Ejecutor
		ito	De Los Mangos											ada			Humanitaria	2010	
Margarita	1	I.E.. De Mamoncito	Centro Educativo La Esperanza	\$ 48,4	\$ 48,4	\$ 0,0	0	0	0	1	0	0	100,00%	Obra Finalizada	41243	41243	Colombia Humanitaria	O. Inv. - F. 1-2010	Chf
Margarita	1	I.E.. De Mamoncito	Esc Rur Mix De Corocito	\$ 82,9	\$ 82,9	\$ 0,0	0	0	0	2	0	0	100,00%	Obra Finalizada	41243	41243	Colombia Humanitaria	O. Inv. - F. 1-2010	Chf
Margarita	1	I.E.. De Mamoncito	Cent. Educ. Santa Lucia El Violo	\$ 48,0	\$ 48,0	\$ 0,0	0	0	0	1	0	0	100,00%	Obra Finalizada	41243	41243	Colombia Humanitaria	O. Inv. - F. 1-2010	Chf
Margarita	1	I.E.. De Margarita	Secundaria	\$ 84,9	\$ 84,9	\$ 0,0	0	0	0	3	0	0	100,00%	Obra Finalizada	41243	41243	Colombia Humanitaria	O. Inv. - F. 1-2010	Chf
Margarita	1	I.E.. De Margarita	María Bernarda	\$ 199,3	\$ 199,3	\$ 0,0	0	0	0	5	0	0	100,00%	Obra Finalizada	41243	41243	Colombia Humanitaria	O. Inv. - F. 1-2010	Chf
Margarita	1	I.E.. De Margarita	Boton De Leyva	\$ 116,1	\$ 116,1	\$ 0,0	0	0	0	3	0	0	100,00%	Obra Finalizada	41243	41243	Colombia Humanitaria	O. Inv. - F. 1-2010	Chf
Margarita	1	I.E.. De Margarita	Causado	\$ 115,3	\$ 115,3	\$ 0,0	0	0	0	3	0	0	100,00%	Obra Finalizada	41243	41243	Colombia Humanitaria	O. Inv. - F. 1-2010	Chf

Mun.	No. Sedes	EE	Sede	Inversión Total	Inversión Nación	Inversión ETC	Baterías Sanitarias	Sedes Benef. Con Dotación Mobiliario Escolar	Aulas Nuevas	Total Aulas Intervendidas	Estudiantes Beneficiados	Estudiantes Benef. Con Dotación	% Ejecución	Estado	Mes Finalización	Año Finalización	Fuente	Proyecto	Ejecutor
Margarita	1	I.E.. De Margarita	Sur Fátima	\$ 81,1	\$ 81,1	\$ 0,0	0	0	0	2	0	0	100,00%	Obra Finalizada	41243	41243	Colombia Humanitaria	O. Inv. - F. 1-2010	Chf
Margarita	1	I.E.. De Chilloa	María Auxiliadora De Doña Juana	\$ 14,9	\$ 14,9	\$ 0,0	0	0	0	3	107	0	100,00%	Obra Finalizada	41243	2012	Colombia Humanitaria	O. Inv. - F. 2-2010	Chf
Margarita	1	I.E.. De Chilloa	Cent. Educ. De Sandoval	\$ 15,5	\$ 15,5	\$ 0,0	0	0	0	3	82	0	100,00%	Obra Finalizada	41243	2012	Colombia Humanitaria	O. Inv. - F. 2-2010	Chf
Margarita	1	I.E.. De Chilloa	Cent. Educ. De Cantera	\$ 13,7	\$ 13,7	\$ 0,0	0	0	0	5	66	0	100,00%	Obra Finalizada	41243	2012	Colombia Humanitaria	O. Inv. - F. 2-2010	Chf
Margarita	1	I.E.. De Guataca Sur	Cent. Educ. De San Ignacio	\$ 50,0	\$ 50,0	\$ 0,0	0	0	0	3	40	0	100,00%	Obra Finalizada	41243	2012	Colombia Humanitaria	O. Inv. - F. 2-2010	Chf
Margarita	1	I.E.. De Mamoncito	I.E.. De Mamoncito Principal	\$ 173,6	\$ 173,6	\$ 0,0	0	0	0	8	455	0	100,00%	Obra Finalizada	41243	2012	Colombia Humanitaria	O. Inv. - F. 2-2010	Chf
Margarita	1	I.E.. De Mamoncito	Esc Nueva De Barranco	\$ 25,0	\$ 25,0	\$ 0,0	0	0	0	5	41	0	100,00%	Obra Finalizada	41243	2012	Colombia Humanitaria	O. Inv. - F. 2-2010	Chf
Margarita	1	I. Educ. De	C. Educ. Caño	\$ 287,0	\$ 287,0	\$ 0,0	0	0	2	2	30	0	0,00%	Por Iniciar			Fondo Adapta	O. Inv. F. 3	

Mun.	No. Sedes	EE	Sede	Inversión Total	Inversión Nación	Inversión ETC	Baterías Sanitarias	Sedes Benef. Con Dotación Mobiliario Escolar	Aulas Nuevas	Total Aulas Intervendidas	Estudiantes Beneficiados	Estudiantes Benef. Con Dotación	% Ejecución	Estado	Mes Finalización	Año Finalización	Fuente	Proyecto	Ejecutor
		Mamoncito	De Mono														cion		
Margarita	1	I.E. De Chilloa	No Esp.	\$ 558,7	\$ 391,1	\$ 167,6	1	1	3	3	120	120	100,00%	Obra Finalizada	Mayo	2012	Ley 21/82	Ley 21/82 Recu. 2011 Y Ant.	Et
Margarita	1	Por Emergencia Invernal El Men Solicito Entregar A Alcaldía De Margarita	No Esp.	\$ 9,8	\$ 9,8	\$ 0,0	0	1	0	0	120	0	100,00%	Obra Finalizada	Mayo	2011	Ley 21/82	Ley 21/82 Recu. 2011 Y Ant.	Oim
Margarita	24			\$ 2.899,4	\$ 2.731,8	\$ 167,6	1	2	5	76	1.061	120							
Maria La Baja	1	I.E. Flamenco	Sede Correa	\$ 43,0	\$ 43,0	\$ 0,0	0	0	0	7	0	0	100,00%	Obra Finalizada	41243	41243	Colombia Humanitaria	O. Inv. - F. 1-2010	Chf
Maria La Baja	1	I.E.. San Francisco De Asis	Sede Pto Santander	\$ 68,9	\$ 68,9	\$ 0,0	0	0	0	6	380	0	100,00%	Obra Finalizada	41243	2012	Colombia Humanitaria	O. Inv. - F. 2-2010	Chf
Maria La Baja	1	San Luis Beltran	No Esp.	\$ 346,4	\$ 253,3	\$ 93,2	1	0	2	2	80	0	100,00%	Obra Finalizada	Septiembre	2010	Ley 21/82	Ley 21/82 Recu. 2011 Y	Et

Mun.	No. Sedes	EE	Sede	Inversión Total	Inversión Nación	Inversión ETC	Baterías Sanitarias	Sedes Benef. Con Dotación Mobiliario Escolar	Aulas Nuevas	Total Aulas Intervendidas	Estudiantes Beneficiados	Estudiantes Benef. Con Dotación	% Ejecución	Estado	Mes Finalización	Año Finalización	Fuente	Proyecto	Ejecutor
																		Ant.	
Maria La Baja	1	Técnica Agropecuaria Nueva Florida	No Esp.	\$ 200,3	\$ 130,3	\$ 70,0	0	0	3	3	120	0	100,00%	Obra Finalizada	Septiembre	2010	Ley 21/82	Ley 21/82 Recu. 2011 Y Ant.	Et
Maria La Baja	1	I.E. San Francisco De Asis	Esc. Rur. Mix. Puerto Santander	\$ 124,1	\$ 124,1	\$ 0,0	0	0	0	3	105	0	16,44%	En Ejecución	Ago	2013	Ley 21/82	Lp Mejoramiento	Union Temporal Escuelas Sye 2012
Maria La Baja	1	I.E. Técnica Agropecuaria De Desarrollo Rural De Marialabaja	Esc Urb Mix De Montecarlos	\$ 185,5	\$ 185,5	\$ 0,0	0	0	0	4	160	0	13,86%	En Ejecución	Ago	2013	Ley 21/82	Lp Mejoramiento	Union Temporal Escuelas Sye 2012
Maria La Baja	1	I.E. De Retiro Nuevo	Cent. Educ. Los Bellos	\$ 90,2	\$ 90,2	\$ 0,0	0	0	0	2	70	0	1,12%	En Ejecución	Ago	2013	Ley 21/82	Lp Mejoramiento	Union Temporal Escuelas Sye 2012
Maria La Baja	1	I.E. De Retiro Nuevo	Cent. Educ. De Retiro Nuevo	\$ 143,2	\$ 143,2	\$ 0,0	0	0	0	3	105	0	10,00%	En Ejecución	Ago	2013	Ley 21/82	Lp Mejoramiento	Union Temporal Escuelas Sye 2012
Maria La Baja	1	I.E. Técnica Industrial De	I.E. Técnica Industrial De	\$ 102,9	\$ 102,9	\$ 0,0	0	0	0	2	70	0	38,55%	En Ejecución	Ago	2013	Ley 21/82	Lp Mejoramiento	Union Temporal Escuelas Sye 2012

Mun.	No. Sedes	EE	Sede	Inversión Total	Inversión Nación	Inversión ETC	Baterías Sanitarias	Sedes Benef. Con Dotación Mobiliario Escolar	Aulas Nuevas	Total Aulas Intervendidas	Estudiantes Beneficiados	Estudiantes Benef. Con Dotación	% Ejecución	Estado	Mes Finalización	Año Finalización	Fuente	Proyecto	Ejecutor
		Flamenco	Flamenco																
Maria La Baja	1	I.E. San Francisco De Asis	I.E. San Francisco De Asis	\$ 169,9	\$ 169,9	\$ 0,0	0	0	0	4	160	0	1,49 %	En Ejecución	Ago	2013	Ley 21/82	Lp Mejoramiento	Union Temporal Escuelas Sye 2012
Maria La Baja	1	Cent. Educ. Santa Felcotea	Cent. Educ. Santa Felcotea	\$ 369,2	\$ 369,2	\$ 0,0	1	0	1	1	40	0	66,000 %	En Ejecución	Mayo	2013	Ley 21/82	Oim 385	Oim
Maria La Baja	1	I.E. De Retiro Nuevo	Cent. Educ. De Retiro Nuevo	\$ 580,4	\$ 580,4	\$ 0,0	1	0	3	3	120	0	64,000 %	En Ejecución	Mayo	2013	Ley 21/82	Oim 385	Oim
Maria La Baja	12			\$ 2.424,0	\$ 2.260,9	\$ 163,2	3	0	9	40	1410	0							
Mompós	1	I. Educ. Río Grande De La Magdalena	Esc Rural Mixta De El Rosario - Puerto Camajón	\$ 406,0	\$ 406,0	\$ 0,0	0	0	3	3	35	0	0,00 %	Por Iniciar			Fondo Adaptación	O. Inv. F. 3	
Mompós	1	I. Educ. Río Grande De La Magdalena	Esc Rural Mixta De Villanueva	\$ 399,0	\$ 399,0	\$ 0,0	0	0	3	3	46	0	0,00 %	Por Iniciar			Fondo Adaptación	O. Inv. F. 3	
Mompós	1	I.E. Técnica Agropec	Cent. Educ. La Valerosa	\$ 124,1	\$ 124,1	\$ 0,0	0	0	0	3	120	0	0,00 %	Por Iniciar	Ago	2013	Ley 21/82	Lp Mejoramiento	Union Temporal Escuelas

Mun.	No. Sedes	EE	Sede	Inversión Total	Inversión Nación	Inversión ETC	Baterías Sanitarias	Sedes Benef. Con Dotación Mobiliario Escolar	Aulas Nuevas	Total Aulas Intervendidas	Estudiantes Beneficiados	Estudiantes Benef. Con Dotación	% Ejecución	Estado	Mes Finalización	Año Finalización	Fuente	Proyecto	Ejecutor
		Uaria Y Orfebreria Tomasa Najera																to	Sye 2012
Mompós	1	I.E. Colegio Nacional Pinillos	Concentración Educativa Juan B. Del Corral	\$ 185,5	\$ 185,5	\$ 0,0	0	0	0	4	160	0	0,00 %	No Se Ejecutara	Mayo	2013	Ley 21/82	Lp Mejoramiento	Union Temporal Escuelas Sye 2012
Mompós	1	I.E. Colegio Nacional Pinillos	Conc Esc Elvira Lopez D Faciolin ce	\$ 124,5	\$ 124,5	\$ 0,0	0	0	0	3	120	0	0,00 %	Por Iniciar	Ago	2013	Ley 21/82	Lp Mejoramiento	Union Temporal Escuelas Sye 2012
Mompós	1	I.E. De Las Boquillas	Cent. Educ. La Lobata	\$ 124,1	\$ 124,1	\$ 0,0	0	0	0	3	105	0	0,00 %	Por Iniciar	Ago	2013	Ley 21/82	Lp Mejoramiento	Union Temporal Escuelas Sye 2012
Mompós	1	I.E. Tecnica Agropecuaria Ambiental De Ti.E.Rra Firme	Cent. Educ. Loma De Simon	\$ 131,4	\$ 131,4	\$ 0,0	0	0	0	3	105	0	0,00 %	Por Iniciar	Ago	2013	Ley 21/82	Lp Mejoramiento	Union Temporal Escuelas Sye 2012
Mompós	1	I.E Normal Superior De	I.E. Normal Superior De	\$ 205,9	\$ 205,9	\$ 0,0	0	0	0	4	0	0	100,00%	Obra Finalizada	41243	41243	Colombia Humanitaria	O. Inv. - F. 1-2010	Chf

Mun.	No. Sedes	EE	Sede	Inversión Total	Inversión Nación	Inversión ETC	Baterías Sanitarias	Sedes Benef. Con Dotación Mobiliario Escolar	Aulas Nuevas	Total Aulas Intervendidas	Estudiantes Beneficiados	Estudiantes Benef. Con Dotación	% Ejecución	Estado	Mes Finalización	Año Finalización	Fuente	Proyecto	Ejecutor
		Mompox	Mompox - Predio Anexa																
Mompós	1	I.E.T.A Del Chicagua	I.E.T.A. Del Chicagua	\$ 355,1	\$ 355,1	\$ 0,0	0	0	0	8	0	0	100,00%	Obra Finalizada	41243	41243	Colombia Humanitaria	O. Inv. - F. 1-2010	Chf
Mompós	1	I.E.T.A Del Chicagua	Esc. Rural Mixta De Caldera	\$ 155,4	\$ 155,4	\$ 0,0	0	0	0	4	0	0	100,00%	Obra Finalizada	41243	41243	Colombia Humanitaria	O. Inv. - F. 1-2010	Chf
Mompós	1	I.E.T.A Del Chicagua	Esc. Rural Mixta De San Luis	\$ 86,8	\$ 86,8	\$ 0,0	0	0	0	2	0	0	100,00%	Obra Finalizada	41243	41243	Colombia Humanitaria	O. Inv. - F. 1-2010	Chf
Mompós	1	I.E.T.A Del Chicagua	Esc, Rural Mixta De Candelaria	\$ 320,4	\$ 320,4	\$ 0,0	0	0	0	8	0	0	78,00%	En Ejecución	Junio	2013	Colombia Humanitaria	O. Inv. - F. 1-2010	Chf
Mompós	1	I.E.. Río Grande De La Magdalena	I.E.. Río Grande De La Magdalena	\$ 473,5	\$ 473,5	\$ 0,0	0	0	0	11	0	0	100,00%	Obra Finalizada	41243	41243	Colombia Humanitaria	O. Inv. - F. 1-2010	Chf
Mompós	1	I.E.. Río Grande De La Magdalena	Esc Rural Mixta N° 1 De Santa	\$ 184,5	\$ 184,5	\$ 0,0	0	0	0	4	0	0	100,00%	Obra Finalizada	41243	41243	Colombia Humanitaria	O. Inv. - F. 1-2010	Chf

Mun.	No. Sedes	EE	Sede	Inversión Total	Inversión Nación	Inversión ETC	Baterías Sanitarias	Sedes Benef. Con Dotación Mobiliario Escolar	Aulas Nuevas	Total Aulas Intervendidas	Estudiantes Beneficiados	Estudiantes Benef. Con Dotación	% Ejecución	Estado	Mes Finalización	Año Finalización	Fuente	Proyecto	Ejecutor
		na	Cruz																
Mompós	1	I.E. Río Grande De La Magdalena	Esc Rural Mixta De San Ignacio	\$ 91,8	\$ 91,8	\$ 0,0	0	0	0	2	0	0	100,00%	Obra Finalizada	41243	41243	Colombia Humanitaria	O. Inv. - F. 1-2010	Chf
Mompós	1	I.E. Río Grande De La Magdalena	Esc Rural Mixta De Santa Rosa	\$ 148,7	\$ 148,7	\$ 0,0	0	0	0	3	0	0	100,00%	Obra Finalizada	41243	41243	Colombia Humanitaria	O. Inv. - F. 1-2010	Chf
Mompós	1	I.E. Río Grande De La Magdalena	Esc Rural Mixta De Travesía	\$ 357,4	\$ 357,4	\$ 0,0	0	0	0	9	0	0	100,00%	Obra Finalizada	41243	41243	Colombia Humanitaria	O. Inv. - F. 1-2010	Chf
Mompós	1	I.E. Río Grande De La Magdalena	Esc Rural Mixta De Villanueva	\$ 80,1	\$ 80,1	\$ 0,0	0	0	0	4	0	0	90,00%	En Ejecución	Junio	2013	Colombia Humanitaria	O. Inv. - F. 1-2010	Chf
Mompós	1	I.E. Río Grande De La Magdalena	Esc Rural Mixta N° 2 De Santa Cruz	\$ 160,2	\$ 160,2	\$ 0,0	0	0	0	4	0	0	67,00%	En Ejecución	Junio	2013	Colombia Humanitaria	O. Inv. - F. 1-2010	Chf
Mompós	1	I.E. Técnica Colegio Nacional Pinillos	Elvira López De Faciolince	\$ 217,3	\$ 217,3	\$ 0,0	0	0	0	5	0	0	100,00%	Obra Finalizada	41243	41243	Colombia Humanitaria	O. Inv. - F. 1-2010	Chf
Mompós	1	I.E. Técnica	Juan Bautista	\$ 517,0	\$ 517,0	\$ 0,0	0	0	0	6	0	0	100,00%	Obra Finalizada	41243	41243	Colombia Humanitaria	O. Inv. - F. 1-	Chf

Mun.	No. Sedes	EE	Sede	Inversión Total	Inversión Nación	Inversión ETC	Baterías Sanitarias	Sedes Benef. Con Dotación Mobiliario Escolar	Aulas Nuevas	Total Aulas Intervendidas	Estudiantes Beneficiados	Estudiantes Benef. Con Dotación	% Ejecución	Estado	Mes Finalización	Año Finalización	Fuente	Proyecto	Ejecutor
		Colegio Nacional Pinillos	Del Corral											ada			Humanitaria	2010	
Mompós	1	I.E. Tec. Agrop. De La Rinconada	I.E. Tec. Agrop. De La Rinconada	\$ 777,0	\$ 777,0	\$ 0,0	0	0	0	13	0	0	100,00%	Obra Finalizada	41243	41243	Colombia Humanitaria	O. Inv. - F. 1-2010	Chf
Mompós	1	I.E. Tec. Agrop. De La Rinconada	Esc Rural Mix De Ancón	\$ 117,0	\$ 117,0	\$ 0,0	0	0	0	3	0	0	100,00%	Obra Finalizada	41243	41243	Colombia Humanitaria	O. Inv. - F. 1-2010	Chf
Mompós	1	I.E. Técnica Agropecuaria De Guataca	I.E. Tecn Agrop De Guataca - Predio Bachillerato	\$ 720,8	\$ 720,8	\$ 0,0	0	0	0	12	0	0	100,00%	Obra Finalizada	41243	41243	Colombia Humanitaria	O. Inv. - F. 1-2010	Chf
Mompós	1	I.E. Técnica Agropecuaria De Guataca	Esc Rur Mix De Pueblo Nuevo	\$ 79,7	\$ 79,7	\$ 0,0	0	0	0	2	0	0	100,00%	Obra Finalizada	41243	41243	Colombia Humanitaria	O. Inv. - F. 1-2010	Chf
Mompós	1	I.E. Técnica Agropecuaria Ambi.E.Ntal De Ti.E.Rrafir	Principal Ti.E.Rrafir	\$ 184,9	\$ 184,9	\$ 0,0	0	0	0	5	0	0	100,00%	Obra Finalizada	41243	41243	Colombia Humanitaria	O. Inv. - F. 1-2010	Chf

Mun.	No. Sedes	EE	Sede	Inversión Total	Inversión Nación	Inversión ETC	Baterías Sanitarias	Sedes Benef. Con Dotación Mobiliario Escolar	Aulas Nuevas	Total Aulas Intervendidas	Estudiantes Beneficiados	Estudiantes Benef. Con Dotación	% Ejecución	Estado	Mes Finalización	Año Finalización	Fuente	Proyecto	Ejecutor
		me																	
Mompós	1	I.E.. Técnica Agropecuaria Y Orfebrería Tomasa Najera	Cent. Educ. Alonso De Heredia	\$ 757,5	\$ 757,5	\$ 0,0	0	0	0	16	0	0	100,00%	Obra Finalizada	41243	41243	Colombia Humanitaria	O. Inv. - F. 1-2010	Chf
Mompós	1	I.E.. Técnica Agropecuaria Y Orfebrería Tomasa Najera	Cent. Educ. La Valerosa	\$ 163,0	\$ 163,0	\$ 0,0	0	0	0	4	0	0	100,00%	Obra Finalizada	41243	41243	Colombia Humanitaria	O. Inv. - F. 1-2010	Chf
Mompós	1	C. Educ. Carmen Del Rosario	C. Educ. Carmen Del Rosario	\$ 141,4	\$ 141,4	\$ 0,0	0	0	0	3	167	0	100,00%	Obra Finalizada	Marzo	41364	Colombia Humanitaria	O. Inv. - F. 1-2011	Chf
Mompós	1	C. Educ. Loma De Simon	C. Educ. Loma De Simon	\$ 93,1	\$ 93,1	\$ 0,0	0	0	0	2	162	0	100,00%	Obra Finalizada	Febrero	41323	Colombia Humanitaria	O. Inv. - F. 1-2011	Chf
Mompós	1	I.E.. Río Grande De La Magdalena	Esc Rural Mixta De Bomba	\$ 81,0	\$ 81,0	\$ 0,0	0	0	0	3	72	0	50,97%	En Proceso	Abril	2013	Colombia Humanitaria	O. Inv. - F. 2-2010	Chf
Mompós	1	I.E.. Técnica Agropec	I.E. Tecn Agro Y Orfebrería	\$ 518,7	\$ 518,7	\$ 0,0	0	0	0	23	1.141	0	100,00%	Obra Finalizada	41272	2012	Colombia Humani	O. Inv. - F. 2-2010	Chf

Mun.	No. Sedes	EE	Sede	Inversión Total	Inversión Nación	Inversión ETC	Baterías Sanitarias	Sedes Benef. Con Dotación Mobiliario Escolar	Aulas Nuevas	Total Aulas Intervendidas	Estudiantes Beneficiados	Estudiantes Benef. Con Dotación	% Ejecución	Estado	Mes Finalización	Año Finalización	Fuente	Proyecto	Ejecutor
		Uaria Y Orfebreria Tomasa Najera	a Tomasa Najera														taria		
Mompós	1	I.E.. Técnica Colegio Nacional De Pinillos	María Auxiliadora	\$ 41,1	\$ 41,1	\$ 0,0	0	0	0	22	588	0	50,00%	En Proceso	Abril	2013	Colombia Humanitaria	O. Inv. - F. 2-2010	Chf
Mompós	1	I.E.. Técnica Colegio Nacional Pinillos	Sede Principal Infraestructura El Campo	\$ 154,4	\$ 154,4	\$ 0,0	0	0	0	2	1.683	0	100,00%	Obra Finalizada	Enero	2013	Colombia Humanitaria	O. Inv. - F. 2-2010	Chf
Mompós	1	Por Emergencia Invernal El Men Solicito Entregar A Alcaldía De Mompox.	No Esp.	\$ 3,0	\$ 3,0	\$ 0,0	0	0	0	0	0	0	100,00%	Obra Finalizada	Mayo	2011	Ley 21/82	Ley 21/82 Recu. 2011 Y Ant.	Oim
Mompós	35			\$ 8.681,2	\$ 8.681,2	\$ 0,0	0	0	6	206	4.504	0							
Montecristo	1	Cent. Educ. De Regenci	Las Chanas	\$ 29,5	\$ 29,5	\$ 0,0	0	0	0	1	23	0	100,00%	Obra Finalizada	40814	40814	Colombia Humanitaria	O. Inv. - F. 1-2010	Oim

Mun.	No. Sedes	EE	Sede	Inversión Total	Inversión Nación	Inversión ETC	Baterías Sanitarias	Sedes Benef. Con Dotación Mobiliario Escolar	Aulas Nuevas	Total Aulas Intervendidas	Estudiantes Beneficiados	Estudiantes Benef. Con Dotación	% Ejecución	Estado	Mes Finalización	Año Finalización	Fuente	Proyecto	Ejecutor
		a															taria		
Montecristo	1	Cent. Educ. De Regencia	La Marmota	\$ 31,1	\$ 31,1	\$ 0,0	0	0	0	1	33	0	100,00%	Obra Finalizada	40814	40814	Colombia Humanitaria	O. Inv. - F. 1-2010	Oim
Montecristo	1	Cent. Educ. De Regencia	Madre Vi.E.Ja	\$ 29,5	\$ 29,5	\$ 0,0	0	0	0	1	25	0	100,00%	Obra Finalizada	40814	40814	Colombia Humanitaria	O. Inv. - F. 1-2010	Oim
Montecristo	1	I.E. Montecristo	Las Delicias	\$ 29,6	\$ 29,6	\$ 0,0	0	0	0	1	26	0	100,00%	Obra Finalizada	40814	40814	Colombia Humanitaria	O. Inv. - F. 1-2010	Oim
Montecristo	1	I.E. Montecristo	No Esp.	\$ 550,9	\$ 385,6	\$ 165,3	1	1	3	3	120	120	100,00%	Obra Finalizada	Abril	2013	Ley 21/82	Ley 21/82 Recu. 2011 Y Ant.	Et
Montecristo	1	C. Educ. De Regencia	C. Educ. Media Luna	\$ 57,3	\$ 57,3	\$ 0,0	0	0	0	1	35	0	100,00%	Obra Finalizada	41243	41243	Colombia Humanitaria	O. Inv. - F. 1-2011	Chf
Montecristo	1	C. Educ. De Regencia	C. Educ. De Regencia	\$ 360,1	\$ 360,1	\$ 0,0	0	0	0	9	249	0	100,00%	Obra Finalizada	41243	41243	Colombia Humanitaria	O. Inv. - F. 1-2011	Chf
Montecristo	1	C. Educ. De Regencia	C. Educ. De San Agustin	\$ 56,8	\$ 56,8	\$ 0,0	0	0	0	1	27	0	100,00%	Obra Finalizada	41243	41243	Colombia Humanitaria	O. Inv. - F. 1-2011	Chf
Montecristo	1	C. Educ. De	C. Educ. De	\$ 57,0	\$ 57,0	\$ 0,0	0	0	0	1	27	0	100,00%	Obra Finaliz	41243	41243	Colombia	O. Inv. - F. 1-	Chf

Mun.	No. Sedes	EE	Sede	Inversión Total	Inversión Nación	Inversión ETC	Baterías Sanitarias	Sedes Benef. Con Dotación Mobiliario Escolar	Aulas Nuevas	Total Aulas Intervendidas	Estudiantes Beneficiados	Estudiantes Benef. Con Dotación	% Ejecución	Estado	Mes Finalización	Año Finalización	Fuente	Proyecto	Ejecutor
		Regencia	Tambo											ada			Humanitaria	2011	
Montecristo	1	C. Educ. De Regencia	C. Educ. El Real	\$ 89,9	\$ 89,9	\$ 0,0	0	0	0	2	57	0	100,00%	Obra Finalizada	41243	41243	Colombia Humanitaria	O. Inv. - F. 1-2011	Chf
Montecristo	1	C. Educ. De Regencia	C. Educ. Las Peñas	\$ 56,7	\$ 56,7	\$ 0,0	0	0	0	1	18	0	100,00%	Obra Finalizada	41243	41243	Colombia Humanitaria	O. Inv. - F. 1-2011	Chf
Montecristo	1	C. Educ. De Regencia	Esc Rur Mix De Puerto Balsilla	\$ 56,8	\$ 56,8	\$ 0,0	0	0	0	1	31	0	100,00%	Obra Finalizada	Marzo	41364	Colombia Humanitaria	O. Inv. - F. 1-2011	Chf
Montecristo	1	I.E.. Montecristo	C. Educ. La Dorada	\$ 70,0	\$ 70,0	\$ 0,0	0	0	0	2	99	0	100,00%	Obra Finalizada	Febrero	41323	Colombia Humanitaria	O. Inv. - F. 1-2011	Chf
Montecristo	13			\$ 1.475,3	\$ 1.310,1	\$ 165,3	1	1	3	25	770	120							
Morales	1	Bodega Central	Balón	\$ 47,0	\$ 47,0	\$ 0,0	0	0	0	1	0	0	100,00%	Obra Finalizada	41243	41243	Colombia Humanitaria	O. Inv. - F. 1-2010	Chf
Morales	1	Bodega Central	El Roble	\$ 47,4	\$ 47,4	\$ 0,0	0	0	0	1	0	0	100,00%	Obra Finalizada	41243	41243	Colombia Humanitaria	O. Inv. - F. 1-2010	Chf
Morales	1	Bodega Central	Remolino	\$ 43,9	\$ 43,9	\$ 0,0	0	0	0	1	0	0	100,00%	Obra Finalizada	41243	41243	Colombia Humanitaria	O. Inv. - F. 1-2010	Chf

Mun.	No. Sedes	EE	Sede	Inversión Total	Inversión Nación	Inversión ETC	Baterías Sanitarias	Sedes Benef. Con Dotación Mobiliario Escolar	Aulas Nuevas	Total Aulas Intervendidas	Estudiantes Beneficiados	Estudiantes Benef. Con Dotación	% Ejecución	Estado	Mes Finalización	Año Finalización	Fuente	Proyecto	Ejecutor
Morales	1	I.E. El Dique	Porvenir	\$ 47,2	\$ 47,2	\$ 0,0	0	0	0	1	0	0	100,00%	Obra Finalizada	41243	41243	Colombia Humanitaria	O. Inv. - F. 1-2010	Chf
Morales	1	I.E. El Dique	Diamante	\$ 81,0	\$ 81,0	\$ 0,0	0	0	0	2	0	0	100,00%	Obra Finalizada	41243	41243	Colombia Humanitaria	O. Inv. - F. 1-2010	Chf
Morales	1	I.E. El Dique	Caño Vi.E.Jo	\$ 47,2	\$ 47,2	\$ 0,0	0	0	0	1	0	0	100,00%	Obra Finalizada	41243	41243	Colombia Humanitaria	O. Inv. - F. 1-2010	Chf
Morales	1	La Palma	Boca De La Honda	\$ 148,4	\$ 148,4	\$ 0,0	0	0	0	4	0	0	100,00%	Obra Finalizada	41243	41243	Colombia Humanitaria	O. Inv. - F. 1-2010	Chf
Morales	1	Paredes De Ororia	Paredes De Ororia	\$ 80,7	\$ 80,7	\$ 0,0	0	0	0	2	0	0	100,00%	Obra Finalizada	41243	41243	Colombia Humanitaria	O. Inv. - F. 1-2010	Chf
Morales	1	Vicenele Ordanza	C.E. Río Simití	\$ 48,6	\$ 48,6	\$ 0,0	0	0	0	1	0	0	100,00%	Obra Finalizada	41243	41243	Colombia Humanitaria	O. Inv. - F. 1-2010	Chf
Morales	1	Vicenele Ordanza	Villa Nori	\$ 25,5	\$ 25,5	\$ 0,0	0	0	0	1	28	0	100,00%	Obra Finalizada	40846	40846	Colombia Humanitaria	O. Inv. - F. 1-2010	Oim
Morales	1	Vicenele Ordanza	Samaria	\$ 25,1	\$ 25,1	\$ 0,0	0	0	0	1	24	0	100,00%	Obra Finalizada	40846	40846	Colombia Humanitaria	O. Inv. - F. 1-2010	Oim

Mun.	No. Sedes	EE	Sede	Inversión Total	Inversión Nación	Inversión ETC	Baterías Sanitarias	Sedes Benef. Con Dotación Mobiliario Escolar	Aulas Nuevas	Total Aulas Intervendidas	Estudiantes Beneficiados	Estudiantes Benef. Con Dotación	% Ejecución	Estado	Mes Finalización	Año Finalización	Fuente	Proyecto	Ejecutor
Morales	1	Bodega Central	San José	\$ 32,5	\$ 32,5	\$ 0,0	0	0	0	1	26	0	50,00%	Obra Finalizada	Abril	2013	Colombia Humanitaria	O. Inv. - F. 2-2010	Chf
Morales	1	I.E. El Dique	I.E El Dique Principal	\$ 390,7	\$ 390,7	\$ 0,0	0	0	0	2	341	0	100,00%	Obra Finalizada	41243	2012	Colombia Humanitaria	O. Inv. - F. 2-2010	Chf
Morales	1	I.E. El Dique	Guiyin	\$ 50,3	\$ 50,3	\$ 0,0	0	0	0	2	44	0	100,00%	Obra Finalizada	Enero	2013	Colombia Humanitaria	O. Inv. - F. 2-2010	Chf
Morales	1	I.E. El Dique	Palmaritio	\$ 63,4	\$ 63,4	\$ 0,0	0	0	0	1	20	0	100,00%	Obra Finalizada	Enero	2013	Colombia Humanitaria	O. Inv. - F. 2-2010	Chf
Morales	1	I.E. El Dique	Brasil	\$ 32,7	\$ 32,7	\$ 0,0	0	0	0	1	26	0	100,00%	Obra Finalizada	41243	2012	Colombia Humanitaria	O. Inv. - F. 2-2010	Chf
Morales	1	La Palma	La Palma	\$ 102,7	\$ 102,7	\$ 0,0	0	0	0	7	156	0	100,00%	Obra Finalizada	41243	2012	Colombia Humanitaria	O. Inv. - F. 2-2010	Chf
Morales	1	La Unión	La Unión	\$ 39,4	\$ 39,4	\$ 0,0	0	0	0	1	18	0	100,00%	Obra Finalizada	41272	2012	Colombia Humanitaria	O. Inv. - F. 2-2010	Chf
Morales	1	Vicente Ordanza	Vicente Ordanza Principal	\$ 368,9	\$ 368,9	\$ 0,0	0	0	0	26	1.950	0	100,00%	Obra Finalizada	41243	2012	Colombia Humanitaria	O. Inv. - F. 2-2010	Chf

Mun.	No. Sedes	EE	Sede	Inversión Total	Inversión Nación	Inversión ETC	Baterías Sanitarias	Sedes Benef. Con Dotación Mobiliario Escolar	Aulas Nuevas	Total Aulas Intervendidas	Estudiantes Beneficiados	Estudiantes Benef. Con Dotación	% Ejecución	Estado	Mes Finalización	Año Finalización	Fuente	Proyecto	Ejecutor
Morales	1	Vicente Ordanza	Vicente Ordanza Principal Preescolar	\$ 90,8	\$ 90,8	\$ 0,0	0	0	0	6	210	0	100,00%	Obra Finalizada	41243	2012	Colombia Humanitaria	O. Inv. - F. 2-2010	Chf
Morales	1	Vicenele Ordanza	Villa Nori	\$ 189,0	\$ 189,0	\$ 0,0	0	0	1	1	25	0	0,00%	Por Iniciar			Fondo Adaptación	O. Inv. F. 3	
Morales	1	I.E. La Palma	Cent. Educ. Bello Pais	\$ 60,4	\$ 60,4	\$ 0,0	0	0	0	1	35	0	0,00%	Por Iniciar	Ago	2013	Ley 21/82	Lp Mejoramiento	Union Temporal Escuelas Sye 2012
Morales	1	I.E. Del Dique	Cent. Educ. Boca De La Ci.E.Nag a	\$ 60,4	\$ 60,4	\$ 0,0	0	0	0	1	35	0	0,00%	Por Iniciar	Ago	2013	Ley 21/82	Lp Mejoramiento	Union Temporal Escuelas Sye 2012
Morales	1	Cent. Educ. Corcovado	Cent. Educ. Quebrada De Ororia	\$ 60,4	\$ 60,4	\$ 0,0	0	0	0	1	35	0	0,00%	Por Iniciar	Ago	2013	Ley 21/82	Lp Mejoramiento	Union Temporal Escuelas Sye 2012
Morales	1	Cent. Educ. Corcovado	Cent. Educ. Buenos Aires	\$ 41,9	\$ 41,9	\$ 0,0	0	0	0	1	35	0	0,00%	Por Iniciar	Ago	2013	Ley 21/82	Lp Mejoramiento	Union Temporal Escuelas Sye 2012
Morales	1	I.E. La Palma	Cent. Educ. Las Garavitas	\$ 53,7	\$ 53,7	\$ 0,0	0	0	0	1	35	0	0,00%	Por Iniciar	Ago	2013	Ley 21/82	Lp Mejoramiento	Union Temporal Escuelas Sye 2012
Morales	1	I.E.	Esc. Rur.	\$ 53,7	\$ 53,7	\$ 0,0	0	0	0	1	35	0	0,00%	Por	Ago	2013	Ley	Lp	Union

Mun.	No. Sedes	EE	Sede	Inversión Total	Inversión Nación	Inversión ETC	Baterías Sanitarias	Sedes Benef. Con Dotación Mobiliario Escolar	Aulas Nuevas	Total Aulas Intervendidas	Estudiantes Beneficiados	Estudiantes Benef. Con Dotación	% Ejecución	Estado	Mes Finalización	Año Finalización	Fuente	Proyecto	Ejecutor
		Técnica Agropecuaria Vicente Hondarza	Mix. Moralito										%	Iniciar	sto		21/82	Mejoramiento	Temporal Escuelas Sye 2012
Morales	1	C. Educ. De Mico Ahumado	C. Educ. De Mico Ahumado	\$ 200,5	\$ 200,5	\$ 0,0	0	0	0	5	209	0	100,00%	Obra Finalizada	41243	41243	Colombia Humanitaria	O. Inv. - F. 1-2011	Chf
Morales	1	C. Educ. La Arcadia	C. Educ. La Arcadia	\$ 92,4	\$ 92,4	\$ 0,0	0	0	0	2	55	0	100,00%	Obra Finalizada	41243	41243	Colombia Humanitaria	O. Inv. - F. 1-2011	Chf
Morales	1	C. Educ. La Conformidad N° 1	C. Educ. La Conformidad N° 1	\$ 91,6	\$ 91,6	\$ 0,0	0	0	0	2	37	0	100,00%	Obra Finalizada	41243	41243	Colombia Humanitaria	O. Inv. - F. 1-2011	Chf
Morales	1	C. Educ. La Conformidad N° 2	C. Educ. La Conformidad N° 2	\$ 91,6	\$ 91,6	\$ 0,0	0	0	0	2	54	0	100,00%	Obra Finalizada	41243	41243	Colombia Humanitaria	O. Inv. - F. 1-2011	Chf
Morales	1	C. Educ. La Esmeralda	C. Educ. La Esmeralda	\$ 159,1	\$ 159,1	\$ 0,0	0	0	0	4	75	0	100,00%	Obra Finalizada	41243	41243	Colombia Humanitaria	O. Inv. - F. 1-2011	Chf
Morales	1	C. Educ. Las Pailas	C. Educ. Las Pailas	\$ 158,2	\$ 158,2	\$ 0,0	0	0	0	4	60	0	100,00%	Obra Finalizada	41243	41243	Colombia Humanitaria	O. Inv. - F. 1-2011	Chf
Morales	1	C. Educ.	C. Educ.	\$ 90,0	\$ 90,0	\$ 0,0	0	0	0	2	22	0	100,	Obra	4124	41243	Colomb	O. Inv.	Chf

Mun.	No. Sedes	EE	Sede	Inversión Total	Inversión Nación	Inversión ETC	Baterías Sanitarias	Sedes Benef. Con Dotación Mobiliario Escolar	Aulas Nuevas	Total Aulas Intervendidas	Estudiantes Beneficiados	Estudiantes Benef. Con Dotación	% Ejecución	Estado	Mes Finalización	Año Finalización	Fuente	Proyecto	Ejecutor
		Providencia Baja	Providencia Baja										00%	Finalizada	3		ia Humanitaria	- F. 1-2011	
Morales	1	C. Educ. Simoa	C. Educ. Simoa	\$ 55,7	\$ 55,7	\$ 0,0	0	0	0	1	14	0	100,00%	Obra Finalizada	41243	41243	Colombia Humanitaria	O. Inv. - F. 1-2011	Chf
Morales	35			\$ 3.271,8	\$ 3.271,8	\$ 0,0	0	0	1	92	3.604	0							
Norosí	1	I.E. De Norosí	Institución Educativa De Norosí	\$ 550,8	\$ 550,8	\$ 0,0	1	0	3	3	120	0	74,000%	En Ejecución	Mayo	2013	Ley 21/82	Oim 385	Oim
Norosí	1			\$ 550,8	\$ 550,8	\$ 0,0	1	0	3	3	120	0							
Pinillos	1	I.E. De Palenquillo	Las Flores	\$ 165,2	\$ 165,2	\$ 0,0	0	0	0	10	480	0	100,00%	Obra Finalizada	40821	40821	Colombia Humanitaria	O. Inv. - F. 1-2010	Oim
Pinillos	1	I.E. De Palenquillo	Los Limones	\$ 135,0	\$ 135,0	\$ 0,0	0	0	0	8	250	0	100,00%	Obra Finalizada	40821	40821	Colombia Humanitaria	O. Inv. - F. 1-2010	Oim
Pinillos	1	I.E. De Palenquillo	Las Malvinas	\$ 29,5	\$ 29,5	\$ 0,0	0	0	0	1	25	0	100,00%	Obra Finalizada	40821	40821	Colombia Humanitaria	O. Inv. - F. 1-2010	Oim
Pinillos	1	I.E. Manuel Francisco Obregon	Remolinos	\$ 29,5	\$ 29,5	\$ 0,0	0	0	0	1	22	0	100,00%	Obra Finalizada	40821	40821	Colombia Humanitaria	O. Inv. - F. 1-2010	Oim
Pinillos	1	I.E.	Manuel	\$ 6.426,0	\$ 6.426,0	\$ 0,0	0	0	53	53	728	0	0,00	Por			Fondo	O. Inv.	

Mun.	No. Sedes	EE	Sede	Inversión Total	Inversión Nación	Inversión ETC	Baterías Sanitarias	Sedes Benef. Con Dotación Mobiliario Escolar	Aulas Nuevas	Total Aulas Intervendidas	Estudiantes Beneficiados	Estudiantes Benef. Con Dotación	% Ejecución	Estado	Mes Finalización	Año Finalización	Fuente	Proyecto	Ejecutor
		Manuel Francisco Obregon	Francisco Obregón										%	Iniciar			Adaptación	F. 3	
Pinillos	1	I.E. De Armenia	I.E. De Armenia Principal	\$ 5.663,0	\$ 5.663,0	\$ 0,0	0	0	47	47	763	0	0,00%	Por Iniciar			Fondo Adaptación	O. Inv. F. 3	
Pinillos	1	I.E. De Armenia	No Esp.	\$ 572,7	\$ 400,9	\$ 171,8	1	1	4	4	160	160	100,00%	Obra Finalizada	Abril	2013	Ley 21/82	Ley 21/82 Recu. 2011 Y Ant.	Et
Pinillos	1	Vida Tranquila Y Santa Rosa De Violo.	No Esp.	\$ 31,8	\$ 31,8	#¡Valor!	0	0	0	0	0	0	100,00%	Obra Finalizada		2010	Ley 21/82	Ley 21/82 Recu. 2011 Y Ant.	Fnc
Pinillos	1	I.E. De Santa Coa	Esc Rur Mix De Nicaragua	\$ 60,4	\$ 60,4	\$ 0,0	0	0	0	1	35	0	0,00%	Por Iniciar	Ago	2013	Ley 21/82	Lp Mejoramiento	Union Temporal Escuelas Sye 2012
Pinillos	1	I.E. De Santa Coa	Cent. Educ. El Libano	\$ 103,4	\$ 103,4	\$ 0,0	0	0	0	2	70	0	0,00%	Por Iniciar	Ago	2013	Ley 21/82	Lp Mejoramiento	Union Temporal Escuelas Sye 2012
Pinillos	1	I.E. De Puerto Lopez	Cent. Educ. De Caño Guamal	\$ 35,4	\$ 35,4	\$ 0,0	0	0	0	1	35	0	0,00%	Por Iniciar	Ago	2013	Ley 21/82	Lp Mejoramiento	Union Temporal Escuelas Sye 2012
Pinillos	1	I.E. Puerto Lopez	I.E. De Puerto Lopez	\$ 1.401,8	\$ 1.401,8	\$ 0,0	1	0	7	7	245	0	0,00%	Por Iniciar			Ley 21/82	Sa 38	Consortio Construcción

Mun.	No. Sedes	EE	Sede	Inversión Total	Inversión Nación	Inversión ETC	Baterías Sanitarias	Sedes Benef. Con Dotación Mobiliario Escolar	Aulas Nuevas	Total Aulas Intervendidas	Estudiantes Beneficiados	Estudiantes Benef. Con Dotación	% Ejecución	Estado	Mes Finalización	Año Finalización	Fuente	Proyecto	Ejecutor
																			ones Integrales 2012
Pinillos	1	I.E. De Palomino	I.E. De Palomino	\$ 589,3	\$ 589,3	\$ 0,0	1	0	3	3	120	0	59,000%	En Ejecución	Mayo	2013	Ley 21/82	Oim 385	Oim
Pinillos	1	I.E.. De Puerto Lopez	C. Educ. De Puerto Bello	\$ 217,6	\$ 217,6	\$ 0,0	0	0	0	5	143	0	100,00%	Obra Finalizada	41243	41243	Colombia Humanitaria	O. Inv. - F. 1-2011	Chf
Pinillos	1	I.E.. De Puerto Lopez	I.E.. De Puerto Lopez	\$ 414,7	\$ 414,7	\$ 0,0	0	0	0	10	605	0	100,00%	Obra Finalizada	41243	41243	Colombia Humanitaria	O. Inv. - F. 1-2011	Chf
Pinillos	1	I.E.. De Puerto Lopez	C. Educ. Campo Alegre	\$ 56,3	\$ 56,3	\$ 0,0	0	0	0	1	22	0	100,00%	Obra Finalizada	41243	41243	Colombia Humanitaria	O. Inv. - F. 1-2011	Chf
Pinillos	1	I.E.. De Armenia	I.E.. De Armenia	\$ 441,2	\$ 441,2	\$ 0,0	0	0	0	10	854	0	100,00%	Obra Finalizada	41243	41243	Colombia Humanitaria	O. Inv. - F. 1-2011	Chf
Pinillos	1	I.E.. De Armenia	C. Educ. Santa Rosa	\$ 158,5	\$ 158,5	\$ 0,0	0	0	0	4	78	0	100,00%	Obra Finalizada	41243	41243	Colombia Humanitaria	O. Inv. - F. 1-2011	Chf
Pinillos	1	I.E.. De Armenia	C. Educ. De Tapoa	\$ 92,1	\$ 92,1	\$ 0,0	0	0	0	2	73	0	100,00%	Obra Finalizada	41243	41243	Colombia Humanitaria	O. Inv. - F. 1-2011	Chf
Pinillos	1	I.E.. De Armenia	C. Educ. La Victoria	\$ 193,6	\$ 193,6	\$ 0,0	0	0	0	5	95	0	100,00%	Obra Finalizada	41243	41243	Colombia Humanitaria	O. Inv. - F. 1-2011	Chf

Mun.	No. Sedes	EE	Sede	Inversión Total	Inversión Nación	Inversión ETC	Baterías Sanitarias	Sedes Benef. Con Dotación Mobiliario Escolar	Aulas Nuevas	Total Aulas Intervendidas	Estudiantes Beneficiados	Estudiantes Benef. Con Dotación	% Ejecución	Estado	Mes Finalización	Año Finalización	Fuente	Proyecto	Ejecutor
																	taria		
Pinillos	1	I.E.. De Armenia	C. Educ. De Santo Domingo	\$ 34,9	\$ 34,9	\$ 0,0	0	0	0	1	25	0	100,00%	Obra Finalizada	41243	41243	Colombia Humanitaria	O. Inv. - F. 1-2011	Chf
Pinillos	1	I.E.. De Palomino	Esc Graduada Mix De Palomino	\$ 229,3	\$ 229,3	\$ 0,0	0	0	0	5	242	0	100,00%	Obra Finalizada	41243	41243	Colombia Humanitaria	O. Inv. - F. 1-2011	Chf
Pinillos	1	I.E.. De Santa Coa	Esc Rur Mix De Nicaragua	\$ 35,6	\$ 35,6	\$ 0,0	0	0	0	1	189	0	100,00%	Obra Finalizada	41243	41243	Colombia Humanitaria	O. Inv. - F. 1-2011	Chf
Pinillos	1	I.E.. De Santa Coa	C. Educ. De Montecelío	\$ 91,3	\$ 91,3	\$ 0,0	0	0	0	2	48	0	100,00%	Obra Finalizada	41243	41243	Colombia Humanitaria	O. Inv. - F. 1-2011	Chf
Pinillos	1	I.E.. De Santa Coa	C. Educ. De Nueva Colonia	\$ 57,1	\$ 57,1	\$ 0,0	0	0	0	1	28	0	100,00%	Obra Finalizada	41243	41243	Colombia Humanitaria	O. Inv. - F. 1-2011	Chf
Pinillos	1	I.E.. De Santa Coa	C. Educ. El Libano	\$ 5,2	\$ 5,2	\$ 0,0	0	0	0	2	71	0	100,00%	Obra Finalizada	41243	41243	Colombia Humanitaria	O. Inv. - F. 1-2011	Chf
Pinillos	1	I.E.. De Santa Coa	Esc Rur Mix De Plan Bonito	\$ 89,7	\$ 89,7	\$ 0,0	0	0	0	2	32	0	100,00%	Obra Finalizada	41243	41243	Colombia Humanitaria	O. Inv. - F. 1-2011	Chf

Mun.	No. Sedes	EE	Sede	Inversión Total	Inversión Nación	Inversión ETC	Baterías Sanitarias	Sedes Benef. Con Dotación Mobiliario Escolar	Aulas Nuevas	Total Aulas Intervendidas	Estudiantes Beneficiados	Estudiantes Benef. Con Dotación	% Ejecución	Estado	Mes Finalización	Año Finalización	Fuente	Proyecto	Ejecutor
Pinillos	1	I.E. De Santa Coa	Esc Rur Mix Las Pi.E.Dras	\$ 56,0	\$ 56,0	\$ 0,0	0	0	0	1	19	0	100,00%	Obra Finalizada	Marzo	41364	Colombia Humanitaria	O. Inv. - F. 1-2011	Chf
Pinillos	1	I.E. De Santa Coa	Esc Rural Mixta De Las Palmas	\$ 56,2	\$ 56,2	\$ 0,0	0	0	0	1	15	0	100,00%	Obra Finalizada	41243	41243	Colombia Humanitaria	O. Inv. - F. 1-2011	Chf
Pinillos	1	I.E. Manuel Francisco Obregon	C. Educ. Nueva Esperanza	\$ 89,5	\$ 89,5	\$ 0,0	0	0	0	2	60	0	100,00%	Obra Finalizada	41243	41243	Colombia Humanitaria	O. Inv. - F. 1-2011	Chf
Pinillos	1	I.E. Manuel Francisco Obregon	C. Educ. De Mantequeira	\$ 228,5	\$ 228,5	\$ 0,0	0	0	0	6	161	0	100,00%	Obra Finalizada	41243	41243	Colombia Humanitaria	O. Inv. - F. 1-2011	Chf
Pinillos	1	Institucion Eduativa Tecnica De Las Conchitas	Esc Rur Mix De Buenos Aires	\$ 125,2	\$ 125,2	\$ 0,0	0	0	0	3	58	0	100,00%	Obra Finalizada	41243	41243	Colombia Humanitaria	O. Inv. - F. 1-2011	Chf
Pinillos	1	Institucion Eduativa Tecnica De Las Conchitas	C. Educ. San Francisco	\$ 56,7	\$ 56,7	\$ 0,0	0	0	0	1	23	0	100,00%	Obra Finalizada	41243	41243	Colombia Humanitaria	O. Inv. - F. 1-2011	Chf
Pinillos	1	Institucion Eduativa Tecnica	Esc Rur Mix De Santa	\$ 89,3	\$ 89,3	\$ 0,0	0	0	0	2	28	0	100,00%	Obra Finalizada	41243	41243	Colombia Humanitaria	O. Inv. - F. 1-2011	Chf

Mun.	No. Sedes	EE	Sede	Inversión Total	Inversión Nación	Inversión ETC	Baterías Sanitarias	Sedes Benef. Con Dotación Mobiliario Escolar	Aulas Nuevas	Total Aulas Intervendidas	Estudiantes Beneficiados	Estudiantes Benef. Con Dotación	% Ejecución	Estado	Mes Finalización	Año Finalización	Fuente	Proyecto	Ejecutor
		De Las Conchitas	Elena														taria		
Pinillos	34			18.061,7	\$ 17.889,9	\$ 171,8	3	1	114	205	5.802	160							
Regidor	1	Hector M Ballesteros	San Cayetano	\$ 112,5	\$ 112,5	\$ 0,0	0	0	0	3	0	0	100,00%	Obra Finalizada	41243	41243	Colombia Humanitaria	O. Inv. - F. 1-2010	Chf
Regidor	1	Hector M Ballesteros	Hector M Ballesteros Sede Principal	\$ 126,1	\$ 126,1	\$ 0,0	0	0	0	10	630	0	100,00%	Obra Finalizada	41243	2012	Colombia Humanitaria	O. Inv. - F. 2-2010	Chf
Regidor	1	Santa Teresa	Santa Teresa	\$ 148,4	\$ 148,4	\$ 0,0	0	0	0	11	250	0	100,00%	Obra Finalizada	41243	2012	Colombia Humanitaria	O. Inv. - F. 2-2010	Chf
Regidor	1	I.E. Antonia Santos	Esc Urbana Mixta De Regidor	\$ 85,6	\$ 85,6	\$ 0,0	0	0	0	2	80	0	0,00%	Por Iniciar	Ago	2013	Ley 21/82	Lp Mejoramiento	Union Temporal Escuelas Sye 2012
Regidor	1	C. Educ. Santa Lucia	C. Educ. Santa Lucia	\$ 89,8	\$ 89,8	\$ 0,0	0	0	0	2	20	0	100,00%	Obra Finalizada	41243	41243	Colombia Humanitaria	O. Inv. - F. 1-2011	Chf
Regidor	5			\$ 562,4	\$ 562,4	\$ 0,0	0	0	0	28	980	0							
Río Viejo	1	I.E. De Río Vi.E.Jo	Blancas Palomas	\$ 47,2	\$ 47,2	\$ 0,0	0	0	0	1	0	0	100,00%	Obra Finalizada	41243	41243	Colombia Humanitaria	O. Inv. - F. 1-2010	Chf
Río	1	I.E. De	Juan	\$ 47,4	\$ 47,4	\$ 0,0	0	0	0	1	0	0	100,	Obra	4124	41243	Colomb	O. Inv.	Chf

Mun.	No. Sedes	EE	Sede	Inversión Total	Inversión Nación	Inversión ETC	Baterías Sanitarias	Sedes Benef. Con Dotación Mobiliario Escolar	Aulas Nuevas	Total Aulas Intervendidas	Estudiantes Beneficiados	Estudiantes Benef. Con Dotación	% Ejecución	Estado	Mes Finalización	Año Finalización	Fuente	Proyecto	Ejecutor
Viejo		Río Vi.E.Jo	Gabri.E.L										00%	Finalizada	3		ia Humanitaria	- F. 1-2010	
Río Viejo	1	I.E. De Río Vi.E.Jo	Caimital	\$ 47,6	\$ 47,6	\$ 0,0	0	0	0	1	0	0	100,00%	Obra Finalizada	41243	41243	Colombia Humanitaria	O. Inv. - F. 1-2010	Chf
Río Viejo	1	I.E. De Río Vi.E.Jo	C.E. San Martín De Loba Vereda	\$ 43,2	\$ 43,2	\$ 0,0	0	0	0	1	0	0	100,00%	Obra Finalizada	41243	41243	Colombia Humanitaria	O. Inv. - F. 1-2010	Chf
Río Viejo	1	I.E. De Río Vi.E.Jo	Casa De Dios	\$ 47,0	\$ 47,0	\$ 0,0	0	0	0	1	0	0	100,00%	Obra Finalizada	41243	41243	Colombia Humanitaria	O. Inv. - F. 1-2010	Chf
Río Viejo	1	I.E. De Río Vi.E.Jo	Progreso	\$ 25,5	\$ 25,5	\$ 0,0	0	0	0	1	8	0	100,00%	Obra Finalizada	40846	40846	Colombia Humanitaria	O. Inv. - F. 1-2010	Oim
Río Viejo	1	C. Educ. San Luis	C. Educ. San Luis	\$ 122,6	\$ 122,6	\$ 0,0	0	0	0	3	67	0	100,00%	Obra Finalizada	41243	41243	Colombia Humanitaria	O. Inv. - F. 1-2011	Chf
Río Viejo	1	I.E. De Río Vi.E.Jo	Campo Alegre	\$ 87,4	\$ 87,4	\$ 0,0	0	0	0	5	44	0	100,00%	Obra Finalizada	41243	2012	Colombia Humanitaria	O. Inv. - F. 2-2010	Chf
Río Viejo	1	I.E. De Río Vi.E.Jo	San José	\$ 91,6	\$ 91,6	\$ 0,0	0	0	0	3	91	0	100,00%	Obra Finalizada	41272	2012	Colombia Humanitaria	O. Inv. - F. 2-2010	Chf
Río Viejo	9			\$ 559,6	\$ 559,6	\$ 0,0	0	0	0	17	210	0							

Mun.	No. Sedes	EE	Sede	Inversión Total	Inversión Nación	Inversión ETC	Baterías Sanitarias	Sedes Benef. Con Dotación Mobiliario Escolar	Aulas Nuevas	Total Aulas Intervendidas	Estudiantes Beneficiados	Estudiantes Benef. Con Dotación	% Ejecución	Estado	Mes Finalización	Año Finalización	Fuente	Proyecto	Ejecutor
San Cristóbal	1	I.E. Técnica Acuicola De San Cristobal	Esc. Urb. Mix. N° 1 De San Cristobal	\$ 124,1	\$ 124,1	\$ 0,0	0	0	0	3	120	0	0,00%	No Se Ejecutara	Mayo	2013	Ley 21/82	Lp Mejoramiento	Union Temporal Escuelas Sye 2012
San Cristóbal	1	I.E. Técnica Acuicola De San Cristobal	Esc.Urb. Mix. N° 2 De San Cristobal	\$ 124,1	\$ 124,1	\$ 0,0	0	0	0	3	120	0	0,00%	No Se Ejecutara	Mayo	2013	Ley 21/82	Lp Mejoramiento	Union Temporal Escuelas Sye 2012
San Cristóbal	1	I.E. Técnica Acuicola De San Cristobal	I.E. Técnica Acuicola De San Cristobal	\$ 185,5	\$ 185,5	\$ 0,0	0	0	0	4	160	0	0,00%	No Se Ejecutara	Mayo	2013	Ley 21/82	Lp Mejoramiento	Union Temporal Escuelas Sye 2012
San Cristóbal	1	I.E. Técnica Acuicola De San Cristobal	Esc. Urb. Mix. N° 1 De San Cristobal	\$ 35,1	\$ 35,1	\$ 0,0	0	0	0	1	40	0	10,00%	En Ejecución	Ago	2013	Ley 21/82	Lp Mejoramiento	Union Temporal Escuelas Sye 2012
San Cristóbal	1	I.E. Técnica Acuicola De San Cristobal	Esc.Urb. Mix. N° 2 De San Cristobal	\$ 35,1	\$ 35,1	\$ 0,0	0	0	0	1	40	0	84,00%	En Ejecución	Ago	2013	Ley 21/82	Lp Mejoramiento	Union Temporal Escuelas Sye 2012
San Cristóbal	1	I.E. Técnica Acuicola De San Cristobal	I.E. Técnica Acuicola De San Cristobal	\$ 55,3	\$ 55,3	\$ 0,0	0	0	0	1	40	0	10,00%	En Ejecución	Ago	2013	Ley 21/82	Lp Mejoramiento	Union Temporal Escuelas Sye 2012
San	1	I.E.	Esc.Rur.	\$ 55,5	\$ 55,5	\$ 0,0	0	0	0	1	35	0	4,89%	En	Ago	2013	Ley	Lp	Union

Mun.	No. Sedes	EE	Sede	Inversión Total	Inversión Nación	Inversión ETC	Baterías Sanitarias	Sedes Benef. Con Dotación Mobiliario Escolar	Aulas Nuevas	Total Aulas Intervendidas	Estudiantes Beneficiados	Estudiantes Benef. Con Dotación	% Ejecución	Estado	Mes Finalización	Año Finalización	Fuente	Proyecto	Ejecutor
Cristóbal		Técnica Agropecuaria Francisco De Paula Santander Higuereital	Mix. De Higuereital										%	Ejecución	sto		21/82	Mejoramiento	Temporal Escuelas Sye 2012
San Cristóbal	1	I.E. Técnica Agropecuaria Francisco De Paula Santander Higuereital	I.E. Técnica Agropecuaria Francisco De Paula Santander Higuereital	\$ 35,1	\$ 35,1	\$ 0,0	0	0	0	1	35	0	7,91 %	En Ejecución	Ago	2013	Ley 21/82	Lp Mejoramiento	Union Temporal Escuelas Sye 2012
San Cristóbal	8			\$ 649,8	\$ 649,8	\$ 0,0	0	0	0	15	590	0							
San Estanislao	1	I.E.. Francisco De Paula Santander	I.E.. Francisco De Paula Santander	\$ 79,8	\$ 79,8	\$ 0,0	0	0	0	14	407	0	100,00%	Obra Finalizada	41243	2012	Colombia Humanitaria	O. Inv. - F. 2-2010	Chf
San Estanislao	1	I.E.. Mauricio Nelson	I.E.. Mauricio Nelson	\$ 21,3	\$ 21,3	\$ 0,0	0	0	0	0	835	0	100,00%	Obra Finalizada	41243	2012	Colombia Humani	O. Inv. - F. 2-2010	Chf

Mun.	No. Sedes	EE	Sede	Inversión Total	Inversión Nación	Inversión ETC	Baterías Sanitarias	Sedes Benef. Con Dotación Mobiliario Escolar	Aulas Nuevas	Total Aulas Intervendidas	Estudiantes Beneficiados	Estudiantes Benef. Con Dotación	% Ejecución	Estado	Mes Finalización	Año Finalización	Fuente	Proyecto	Ejecutor
		Visbal	Visbal														taria		
San Estanislao	1	I.E. Mauricio Nelson Visbal	Esc. Urb. Mix. Felipe Padilla Castillo	\$ 10,5	\$ 10,5	\$ 0,0	0	0	0	6	328	0	100,00%	Obra Finalizada	41243	2012	Colombia Humanitaria	O. Inv. - F. 2-2010	Chf
San Estanislao	1	I.E. Mauricio Nelson Visbal	Esc Urb Mix María Auxiliadora	\$ 10,6	\$ 10,6	\$ 0,0	0	0	0	6	288	0	100,00%	Obra Finalizada	41243	2012	Colombia Humanitaria	O. Inv. - F. 2-2010	Chf
San Estanislao	1	I.E. Mauricio Nelson Visbal	Esc Urb Mix Ntra Señora Del Carmen	\$ 20,3	\$ 20,3	\$ 0,0	0	0	0	9	400	0	100,00%	Obra Finalizada	41243	2012	Colombia Humanitaria	O. Inv. - F. 2-2010	Chf
San Estanislao	1	I.E. Técnico Agropecuaria De Las Pi.E.Dras	Esc Rural Mixta Antonio Nariño	\$ 69,7	\$ 69,7	\$ 0,0	0	0	0	7	346	0	100,00%	Obra Finalizada	41243	2012	Colombia Humanitaria	O. Inv. - F. 2-2010	Chf
San Estanislao	1	I. Educ. Técnica Agropecuaria De Las Pi.E.Dras	I.E. Técnica Agropecuaria De Las Pi.E.Dras	\$ 6.490,5	\$ 6.490,5	\$ 0,0	0	0	54	54	1.074	0	0,00%	Por Iniciar			Fondo Adaptación	O. Inv. F. 3	
San Estanislao	1	I.E. Mauricio Nelson Visbal	Esc Urb Mix Maria Auxiliadora	\$ 185,5	\$ 185,5	\$ 0,0	0	0	0	4	160	0	0,00%	No Se Ejecutara	Mayo	2013	Ley 21/82	Lp Mejoramiento	Union Temporal Escuelas Sye 2012

Mun.	No. Sedes	EE	Sede	Inversión Total	Inversión Nación	Inversión ETC	Baterías Sanitarias	Sedes Benef. Con Dotación Mobiliario Escolar	Aulas Nuevas	Total Aulas Intervencidas	Estudiantes Beneficiados	Estudiantes Benef. Con Dotación	% Ejecución	Estado	Mes Finalización	Año Finalización	Fuente	Proyecto	Ejecutor
San Estanislao	8			\$ 6.888,2	\$ 6.888,2	\$ 0,0	0	0	54	100	3838	0							
San Fernando	1	I.E.. Agropecuaria De San Fernando	Esc Urb Mix # 3 De San Fernando	\$ 82,6	\$ 82,6	\$ 0,0	0	0	0	2	0	0	100,00%	Obra Finalizada	41243	41243	Colombia Humanitaria	O. Inv. - F. 1-2010	Chf
San Fernando	1	I.E.. Agropecuaria De San Fernando	Esc María Auxiliadora -	\$ 198,0	\$ 198,0	\$ 0,0	0	0	0	5	0	0	100,00%	Obra Finalizada	41243	41243	Colombia Humanitaria	O. Inv. - F. 1-2010	Chf
San Fernando	1	I.E.. Agropecuaria De San Fernando	Cent. Educ. El Porvenir	\$ 48,3	\$ 48,3	\$ 0,0	0	0	0	1	0	0	100,00%	Obra Finalizada	41243	41243	Colombia Humanitaria	O. Inv. - F. 1-2010	Chf
San Fernando	1	I.E.. Agropecuaria De San Fernando	Esc Rur Mix De Menchi quejo	\$ 163,9	\$ 163,9	\$ 0,0	0	0	0	4	0	0	100,00%	Obra Finalizada	41243	41243	Colombia Humanitaria	O. Inv. - F. 1-2010	Chf
San Fernando	1	I.E.. Agropecuaria De San Fernando	Cent. Educ. De Guasimal	\$ 351,3	\$ 351,3	\$ 0,0	0	0	0	9	0	0	100,00%	Obra Finalizada	41243	41243	Colombia Humanitaria	O. Inv. - F. 1-2010	Chf

Mun.	No. Sedes	EE	Sede	Inversión Total	Inversión Nación	Inversión ETC	Baterías Sanitarias	Sedes Benef. Con Dotación Mobiliario Escolar	Aulas Nuevas	Total Aulas Intervendidas	Estudiantes Beneficiados	Estudiantes Benef. Con Dotación	% Ejecución	Estado	Mes Finalización	Año Finalización	Fuente	Proyecto	Ejecutor
San Fernando	1	I.E.. Agropecuaria De San Fernando	Cent. Educ. Las Cuevas - Predio 1	\$ 195,3	\$ 195,3	\$ 0,0	0	0	0	5	0	0	100,00%	Obra Finalizada	41243	41243	Colombia Humanitaria	O. Inv. - F. 1-2010	Chf
San Fernando	1	I.E.. Agropecuaria De San Fernando	Cent. Educ. De Gato	\$ 46,0	\$ 46,0	\$ 0,0	0	0	0	1	0	0	100,00%	Obra Finalizada	41243	41243	Colombia Humanitaria	O. Inv. - F. 1-2010	Chf
San Fernando	1	I.E.. Agropecuaria De San Fernando	Cent. Educ. San Lazaro	\$ 48,3	\$ 48,3	\$ 0,0	0	0	0	1	0	0	100,00%	Obra Finalizada	41243	41243	Colombia Humanitaria	O. Inv. - F. 1-2010	Chf
San Fernando	1	I.E.. De Santa Rosa	Cent. Educ. De Contadero	\$ 115,2	\$ 115,2	\$ 0,0	0	0	0	3	0	0	100,00%	Obra Finalizada	41243	41243	Colombia Humanitaria	O. Inv. - F. 1-2010	Chf
San Fernando	1	I.E.. De Santa Rosa	Cent. Educ. Dios Me Veá	\$ 81,4	\$ 81,4	\$ 0,0	0	0	0	2	0	0	100,00%	Obra Finalizada	41243	41243	Colombia Humanitaria	O. Inv. - F. 1-2010	Chf
San Fernando	1	I.E.. De Santa Rosa	Cent. Educ. De Jolon	\$ 115,5	\$ 115,5	\$ 0,0	0	0	0	3	0	0	100,00%	Obra Finalizada	41243	41243	Colombia Humanitaria	O. Inv. - F. 1-2010	Chf
San Fernando	1	I.E.. De Santa	Cent. Educ.	\$ 49,1	\$ 49,1	\$ 0,0	0	0	0	1	0	0	100,00%	Obra Finalizada	41243	41243	Colombia	O. Inv. - F. 1-	Chf

Mun.	No. Sedes	EE	Sede	Inversión Total	Inversión Nación	Inversión ETC	Baterías Sanitarias	Sedes Benef. Con Dotación Mobiliario Escolar	Aulas Nuevas	Total Aulas Intervendidas	Estudiantes Beneficiados	Estudiantes Benef. Con Dotación	% Ejecución	Estado	Mes Finalización	Año Finalización	Fuente	Proyecto	Ejecutor
o		Rosa	Del Limón - Predio 1											ada			Humanitaria	2010	
San Fernando	1	I.E.. De Santa Rosa	Cent. Educ. El Astillero	\$ 47,5	\$ 47,5	\$ 0,0	0	0	0	1	0	0	100,00%	Obra Finalizada	41243	41243	Colombia Humanitaria	O. Inv. - F. 1-2010	Chf
San Fernando	1	I.E.. De Santa Rosa	Cent Educ De Baranoa	\$ 49,4	\$ 49,4	\$ 0,0	0	0	0	1	0	0	100,00%	Obra Finalizada	41243	41243	Colombia Humanitaria	O. Inv. - F. 1-2010	Chf
San Fernando	1	I.E.. De Santa Rosa	Cent. Educ. De Las Bateas	\$ 48,4	\$ 48,4	\$ 0,0	0	0	0	1	0	0	100,00%	Obra Finalizada	41243	41243	Colombia Humanitaria	O. Inv. - F. 1-2010	Chf
San Fernando	1	I.E.. De Santa Rosa	Cent. Educ. El Palmar	\$ 116,5	\$ 116,5	\$ 0,0	0	0	0	3	0	0	100,00%	Obra Finalizada	41243	41243	Colombia Humanitaria	O. Inv. - F. 1-2010	Chf
San Fernando	1	I.E.. De Santa Rosa	Esc Nva De Las Guaduas	\$ 197,8	\$ 197,8	\$ 0,0	0	0	0	5	0	0	100,00%	Obra Finalizada	41243	41243	Colombia Humanitaria	O. Inv. - F. 1-2010	Chf
San Fernando	1	I.E.. De Santa Rosa	I.E.. De Santa Rosa	\$ 414,7	\$ 414,7	\$ 0,0	0	0	0	7	0	0	100,00%	Obra Finalizada	41243	41243	Colombia Humanitaria	O. Inv. - F. 1-2010	Chf
San Fernando	1	I.E.. De Santa Rosa	Esc Rur Mix De Santa Rosa - Predio 1	\$ 386,3	\$ 386,3	\$ 0,0	0	0	0	16	364	0	100,00%	Obra Finalizada	41243	2012	Colombia Humanitaria	O. Inv. - F. 2-2010	Chf

Mun.	No. Sedes	EE	Sede	Inversión Total	Inversión Nación	Inversión ETC	Baterías Sanitarias	Sedes Benef. Con Dotación Mobiliario Escolar	Aulas Nuevas	Total Aulas Intervendidas	Estudiantes Beneficiados	Estudiantes Benef. Con Dotación	% Ejecución	Estado	Mes Finalización	Año Finalización	Fuente	Proyecto	Ejecutor
San Fernando	1	I. Educ. Agropecuaria De San Fernando	C. Educ. San Lazaro	\$ 210,0	\$ 210,0	\$ 0,0	0	0	1	1	22	0	0,00 %	Por Iniciar			Fondo Adaptación	O. Inv. F. 3	
San Fernando	1	I.E Santa Rosa-Principal	Principal	\$ 498,7	\$ 498,7	\$ 0,0	1	0	4	4	160	0	100,00%	Obra Finalizada	Julio	2012	Ley 21/82	Ley 21/82 Recu. 2011 Y Ant.	Oim
San Fernando	1	I.E. Técnica Agropecuaria De San Fernando	Principal	\$ 668,9	\$ 468,2	\$ 200,7	1	0	5	5	200	200	47,58%	En Ejecución	0	0	Ley 21/82	Ley 21/82 Recu. 2011 Y Ant.	Et
San Fernando	1	Por Emergencia Invernal El Men Solicito Entregar A Alcaldía De San Fernando	No Esp.	\$ 143,4	\$ 143,4	\$ 0,0	0	1	0	0	630	0	100,00%	Obra Finalizada	Mayo	2011	Ley 21/82	Ley 21/82 Recu. 2011 Y Ant.	Oim
San Fernando	23			\$ 4.276,3	\$ 4.075,6	\$ 200,7	2	1	10	81	1.376	200							

Mun.	No. Sedes	EE	Sede	Inversión Total	Inversión Nación	Inversión ETC	Baterías Sanitarias	Sedes Benef. Con Dotación Mobiliario Escolar	Aulas Nuevas	Total Aulas Intervendidas	Estudiantes Beneficiados	Estudiantes Benef. Con Dotación	% Ejecución	Estado	Mes Finalización	Año Finalización	Fuente	Proyecto	Ejecutor
San Jacinto Del Cauca	1	Agroindustrial De Astilleros	Berlín	\$ 29,5	\$ 29,5	\$ 0,0	0	0	0	1	45	0	100,00%	Obra Finalizada	40816	40816	Colombia Humanitaria	O. Inv. - F. 1-2010	Oim
San Jacinto Del Cauca	1	I.E. De Galindo	La Encaramada	\$ 29,1	\$ 29,1	\$ 0,0	0	0	0	1	35	0	100,00%	Obra Finalizada	40816	40816	Colombia Humanitaria	O. Inv. - F. 1-2010	Oim
San Jacinto Del Cauca	1	I.E. Placido Retamozá	Sinaí	\$ 44,6	\$ 44,6	\$ 0,0	0	0	0	2	57	0	100,00%	Obra Finalizada	40816	40816	Colombia Humanitaria	O. Inv. - F. 1-2010	Oim
San Jacinto Del Cauca	1	I.E. Placido Retamozá	Caño Gil	\$ 44,6	\$ 44,6	\$ 0,0	0	0	0	2	61	0	100,00%	Obra Finalizada	40816	40816	Colombia Humanitaria	O. Inv. - F. 1-2010	Oim
San Jacinto Del Cauca	1	I.E. Placido Retamozá	Puerto Muñoz	\$ 29,5	\$ 29,5	\$ 0,0	0	0	0	1	65	0	100,00%	Obra Finalizada	40816	40816	Colombia Humanitaria	O. Inv. - F. 1-2010	Oim
San Jacinto Del Cauca	1	I.E. Placido Retamozá	C. Educ. Mejico	\$ 686,0	\$ 686,0	\$ 0,0	0	0	5	5	72	0	0,00%	Por Iniciar			Fondo Adaptación	O. Inv. F. 3	
San Jacinto Del Cauca	1	Agroindustrial De Astilleros	Berlín	\$ 210,0	\$ 210,0	\$ 0,0	0	0	1	1	30	0	0,00%	Por Iniciar			Fondo Adaptación	O. Inv. F. 3	
San Jacinto Del Cauca	1	Ce Nueva Generación De Astilleros	No Esp.	\$ 579,6	\$ 405,7	\$ 173,9	1	1	4	4	160	160	100,00%	Obra Finalizada	Abril	2013	Ley 21/82	Ley 21/82 Recu. 2011 Y Ant.	Et

Mun.	No. Sedes	EE	Sede	Inversión Total	Inversión Nación	Inversión ETC	Baterías Sanitarias	Sedes Benef. Con Dotación Mobiliario Escolar	Aulas Nuevas	Total Aulas Intervendidas	Estudiantes Beneficiados	Estudiantes Benef. Con Dotación	% Ejecución	Estado	Mes Finalización	Año Finalización	Fuente	Proyecto	Ejecutor
San Jacinto Del Cauca	1	I.E. De Galindo	Principal	\$ 1.076,3	\$ 753,4	\$ 322,9	2	0	4	10	400	400	22,00%	En Ejecución	0	0	Ley 21/82	Ley 21/82 Recu. 2011 Y Ant.	Et
San Jacinto Del Cauca	1	I.E. De Tenche	I.E. De Tenche	\$ 35,4	\$ 35,4	\$ 0,0	0	0	0	1	35	0	0,00%	Por Iniciar	Ago	2013	Ley 21/82	Lp Mejoramiento	Union Temporal Escuelas Sye 2012
San Jacinto Del Cauca	1	I.E.. De Galindo	C. Educ. Las Playitas	\$ 91,1	\$ 91,1	\$ 0,0	0	0	0	2	85	0	100,00%	Obra Finalizada	Febrero	41330	Colombia Humanitaria	O. Inv. - F. 1-2011	Chf
San Jacinto Del Cauca	1	I.E.. De Galindo	C. Educ. De La Raya	\$ 148,3	\$ 148,3	\$ 0,0	0	0	0	3	173	0	100,00%	Obra Finalizada	41243	41243	Colombia Humanitaria	O. Inv. - F. 1-2011	Chf
San Jacinto Del Cauca	1	I.E.. De Galindo	I.E.. De Galindo	\$ 245,0	\$ 245,0	\$ 0,0	0	0	0	7	535	0	100,00%	Obra Finalizada	41243	41243	Colombia Humanitaria	O. Inv. - F. 1-2011	Chf
San Jacinto Del Cauca	1	I.E.. De Tenche	C. Educ. Los Caimanes	\$ 90,1	\$ 90,1	\$ 0,0	0	0	0	2	37	0	100,00%	Obra Finalizada	Febrero	41330	Colombia Humanitaria	O. Inv. - F. 1-2011	Chf
San Jacinto Del Cauca	1	I.E.. Placido Retamozá	C. Educ. De La Riqueza	\$ 56,7	\$ 56,7	\$ 0,0	0	0	0	1	35	0	100,00%	Obra Finalizada	41243	41243	Colombia Humanitaria	O. Inv. - F. 1-2011	Chf
San Jacinto Del Cauca	15			\$ 3.396,0	\$ 2.899,2	\$ 496,8	3	1	14	43	1.825	560							

Mun.	No. Sedes	EE	Sede	Inversión Total	Inversión Nación	Inversión ETC	Baterías Sanitarias	Sedes Benef. Con Dotación Mobiliario Escolar	Aulas Nuevas	Total Aulas Intervendidas	Estudiantes Beneficiados	Estudiantes Benef. Con Dotación	% Ejecución	Estado	Mes Finalización	Año Finalización	Fuente	Proyecto	Ejecutor
San Juan De Nepomuceno.	1	I.E. San Cayetano	Esc. Rur Mix De Arroyo-Hondo	\$ 701,7	\$ 701,7	\$ 0,0	1	0	2	2	80	0	51,000%	En Ejecución	Mayo	2013	Ley 21/82	Oim 385	Oim
San Juan De Nepomuceno.	1	I.E. Normal Superior De Los Montes De Maria	Principal	\$ 1.289,0	\$ 902,3	\$ 386,7	1	0	10	10	400	400	60,00%	En Ejecución	0	0	Ley 21/82	Ley 21/82 Recu. 2011 Y Ant.	Et
San Juan De Nepomuceno.	2			\$ 1.990,7	\$ 1.604,0	\$ 386,7	2	0	12	12	480	400							
San Martín De Loba	1	C. Educ. De Playitas	C. Educ. De Playitas - Predio 1	\$ 4.018,0	\$ 4.018,0	\$ 0,0	0	0	33	33	418	0	0,00%	Por Iniciar			Fondo Adaptación	O. Inv. F. 3	
San Martín De Loba	1	I.E. Tecn Comercial De San Martín De Loba	C. Educ. Los Pueblos	\$ 952,0	\$ 952,0	\$ 0,0	0	0	7	7	104	0	0,00%	Por Iniciar			Fondo Adaptación	O. Inv. F. 3	
San Martín De Loba	1	Insti Educ Cerros De Julio	C. Educ. Cerros De Julio	\$ 1.764,0	\$ 1.764,0	\$ 0,0	0	0	14	14	215	0	0,00%	Por Iniciar			Fondo Adaptación	O. Inv. F. 3	
San Martín De Loba	1	Institución Educativa Técnica	I.E. Técnica Agropecuaria Y Minera	\$ 33,8	\$ 33,8	\$ 0,0	0	0	0	1	40	0	0,00%	Por Iniciar	Ago	2013	Ley 21/82	Lp Mejoramiento	Union Temporal Escuelas Sye 2012

Mun.	No. Sedes	EE	Sede	Inversión Total	Inversión Nación	Inversión ETC	Baterías Sanitarias	Sedes Benef. Con Dotación Mobiliario Escolar	Aulas Nuevas	Total Aulas Intervendidas	Estudiantes Beneficiados	Estudiantes Benef. Con Dotación	% Ejecución	Estado	Mes Finalización	Año Finalización	Fuente	Proyecto	Ejecutor
		Agropecuaria Y Minera De San Martín De Loba	De San Martín De Loba																
San Martín De Loba	1	Institución Educativa Técnica Agropecuaria Y Minera De San Martín De Loba	Cent. Educ. San Vicente	\$ 41,9	\$ 41,9	\$ 0,0	0	0	0	1	35	0	0,00 %	Por Iniciar	Ago	2013	Ley 21/82	Lp Mejoramiento	Union Temporal Escuelas Sye 2012
San Martín De Loba	1	Cent. Educ. De Playitas	Cent. Educ. De Playitas - Predio 1	\$ 78,0	\$ 78,0	\$ 0,0	0	0	0	2	0	0	100,00%	Obra Finalizada	0	41304	Colombia Humanitaria	O. Inv. - F. 1-2010	Chf
San Martín De Loba	1	Cent. Educ. De Playitas	Cent. Educ. El Varal	\$ 77,6	\$ 77,6	\$ 0,0	0	0	0	2	0	0	100,00%	Obra Finalizada	41272	41272	Colombia Humanitaria	O. Inv. - F. 1-2010	Chf
San Martín De Loba	1	Cent. Educ. De Playitas	Esc Rural Mixta La Moya	\$ 48,5	\$ 48,5	\$ 0,0	0	0	0	1	0	0	100,00%	Obra Finalizada	41272	41272	Colombia Humanitaria	O. Inv. - F. 1-2010	Chf
San Martín De	1	Cent. Educ. De Playitas	Cent. Educ. De Plan	\$ 48,1	\$ 48,1	\$ 0,0	0	0	0	1	0	0	100,00%	Obra Finalizada	41243	41243	Colombia Humani	O. Inv. - F. 1-2010	Chf

Mun.	No. Sedes	EE	Sede	Inversión Total	Inversión Nación	Inversión ETC	Baterías Sanitarias	Sedes Benef. Con Dotación Mobiliario Escolar	Aulas Nuevas	Total Aulas Intervendidas	Estudiantes Beneficiados	Estudiantes Benef. Con Dotación	% Ejecución	Estado	Mes Finalización	Año Finalización	Fuente	Proyecto	Ejecutor
Loba			Bonito														taria		
San Martín De Loba	1	Cent. Educ. De Playitas	Cent. Educ. El Tabaco	\$ 30,0	\$ 30,0	\$ 0,0	0	0	0	0	0	0	100,00%	Obra Finalizada	41272	41272	Colombia Humanitaria	O. Inv. - F. 1-2010	Chf
San Martín De Loba	1	I.E. Tecn Comercial De San Martín De Loba	Cent. Educ. Los Pueblos	\$ 114,6	\$ 114,6	\$ 0,0	0	0	0	3	0	0	100,00%	Obra Finalizada	41272	41272	Colombia Humanitaria	O. Inv. - F. 1-2010	Chf
San Martín De Loba	1	I.E. Tecn Comercial De San Martín De Loba	Cent. Educ. El Saltillo	\$ 48,6	\$ 48,6	\$ 0,0	0	0	0	1	0	0	100,00%	Obra Finalizada	41272	41272	Colombia Humanitaria	O. Inv. - F. 1-2010	Chf
San Martín De Loba	1	I.E. Tecn Comercial De San Martín De Loba	Cent. Educ. La Mina	\$ 48,8	\$ 48,8	\$ 0,0	0	0	0	1	0	0	100,00%	Obra Finalizada	41272	41272	Colombia Humanitaria	O. Inv. - F. 1-2010	Chf
San Martín De Loba	1	I.E. Tecn Comercial De San Martín De Loba	Cent. Educ. El Rincón	\$ 47,9	\$ 47,9	\$ 0,0	0	0	0	1	0	0	100,00%	Obra Finalizada	41243	41243	Colombia Humanitaria	O. Inv. - F. 1-2010	Chf
San Martín De Loba	1	I.E. Tecn Comercial De San	Cent. Educ. De Mauricio	\$ 30,0	\$ 30,0	\$ 0,0	0	0	0	0	0	0	100,00%	Obra Finalizada	41272	41272	Colombia Humanitaria	O. Inv. - F. 1-2010	Chf

Mun.	No. Sedes	EE	Sede	Inversión Total	Inversión Nación	Inversión ETC	Baterías Sanitarias	Sedes Benef. Con Dotación Mobiliario Escolar	Aulas Nuevas	Total Aulas Intervendidas	Estudiantes Beneficiados	Estudiantes Benef. Con Dotación	% Ejecución	Estado	Mes Finalización	Año Finalización	Fuente	Proyecto	Ejecutor
		Martin De Loba																	
San Martín De Loba	1	I.E. Tecn Comercial De San Martín De Loba	Cent. Educ. El Bejuco	\$ 49,1	\$ 49,1	\$ 0,0	0	0	0	1	0	0	100,00%	Obra Finalizada	41243	41243	Colombia Humanitaria	O. Inv. - F. 1-2010	Chf
San Martín De Loba	1	I.E. Tecn Comercial De San Martín De Loba	Cent. Educ. El Rosario	\$ 30,0	\$ 30,0	\$ 0,0	0	0	0	0	0	0	100,00%	Obra Finalizada	41255	41255	Colombia Humanitaria	O. Inv. - F. 1-2010	Chf
San Martín De Loba	1	I.E. Tecn Comercial De San Martín De Loba	Cent. Educ. Santa Cruz	\$ 47,6	\$ 47,6	\$ 0,0	0	0	0	1	0	0	100,00%	Obra Finalizada	41272	41272	Colombia Humanitaria	O. Inv. - F. 1-2010	Chf
San Martín De Loba	1	I.E.. Elvira Lopez De Faciolince	Cent. Educ. La Pedreguera	\$ 47,9	\$ 47,9	\$ 0,0	0	0	0	1	0	0	100,00%	Obra Finalizada	41272	41272	Colombia Humanitaria	O. Inv. - F. 1-2010	Chf
San Martín De Loba	1	I.E.. Elvira Lopez De Faciolince	Cent. Educ. Platanal	\$ 47,7	\$ 47,7	\$ 0,0	0	0	0	1	0	0	100,00%	Obra Finalizada	41272	41272	Colombia Humanitaria	O. Inv. - F. 1-2010	Chf
San Martín De Loba	1	I.E.. Elvira Lopez De Faciolince	Cent. Educ. De Santa Rosa	\$ 48,2	\$ 48,2	\$ 0,0	0	0	0	1	0	0	100,00%	Obra Finalizada	41272	41272	Colombia Humanitaria	O. Inv. - F. 1-2010	Chf

Mun.	No. Sedes	EE	Sede	Inversión Total	Inversión Nación	Inversión ETC	Baterías Sanitarias	Sedes Benef. Con Dotación Mobiliario Escolar	Aulas Nuevas	Total Aulas Intervendidas	Estudiantes Beneficiados	Estudiantes Benef. Con Dotación	% Ejecución	Estado	Mes Finalización	Año Finalización	Fuente	Proyecto	Ejecutor
San Martín De Loba	1	Insti Educ Tec Agrop Y Minera De San Martín De Loba	Cent. Educ. Cerros De Julio	\$ 152,1	\$ 152,1	\$ 0,0	0	0	0	4	0	0	100,00%	Obra Finalizada	41243	41243	Colombia Humanitaria	O. Inv. - F. 1-2010	Chf
San Martín De Loba	1	Insti Educ Tec Agrop Y Minera De San Martín De Loba	Esc Rur Mix La Poza	\$ 91,9	\$ 91,9	\$ 0,0	0	0	0	2	0	0	100,00%	Obra Finalizada	41243	41243	Colombia Humanitaria	O. Inv. - F. 1-2010	Chf
San Martín De Loba	1	Insti Educ Tec Pesquera Leonidas Ortiz Alvear De Chimi	Preescolar Divino Niño Jesús	\$ 81,5	\$ 81,5	\$ 0,0	0	0	0	2	0	0	100,00%	Obra Finalizada	41243	41243	Colombia Humanitaria	O. Inv. - F. 1-2010	Chf
San Martín De Loba	1	Insti Educ Tec Pesquera Leonidas Ortiz Alvear De Chimi	Esc Rur Mix De Chimi	\$ 23,2	\$ 23,2	\$ 0,0	0	0	0	0	0	0	100,00%	Obra Finalizada	41272	41272	Colombia Humanitaria	O. Inv. - F. 1-2010	Chf
San Martín De Loba	1	Preescolar Mis Primeros Pasos	Preescolar Mis Primeros Pasos	\$ 128,2	\$ 128,2	\$ 0,0	0	0	0	3	79	0	100,00%	Obra Finalizada	Marzo	41364	Colombia Humanitaria	O. Inv. - F. 1-2011	Chf
San	26			\$ 8.129,1	\$ 8.129,1	\$ 0,0	0	0	54	84	891	0							

Mun.	No. Sedes	EE	Sede	Inversión Total	Inversión Nación	Inversión ETC	Baterías Sanitarias	Sedes Benef. Con Dotación Mobiliario Escolar	Aulas Nuevas	Total Aulas Intervendidas	Estudiantes Beneficiados	Estudiantes Benef. Con Dotación	% Ejecución	Estado	Mes Finalización	Año Finalización	Fuente	Proyecto	Ejecutor
Marfín De Loba																			
San Pablo	1	Carmen Del Cocu	Carmen Del Cocu	\$ 143,3	\$ 143,3	\$ 0,0	0	0	0	2	0	0	100,00%	Obra Finalizada	41243	41243	Colombia Humanitaria	O. Inv. - F. 1-2010	Chf
San Pablo	1	El Rosario	El Rosario	\$ 144,1	\$ 144,1	\$ 0,0	0	0	0	2	0	0	100,00%	Obra Finalizada	41243	41243	Colombia Humanitaria	O. Inv. - F. 1-2010	Chf
San Pablo	1	Gigantes	Gigantes	\$ 89,5	\$ 89,5	\$ 0,0	0	0	0	2	120	0	100,00%	Obra Finalizada	Marzo	2013	Colombia Humanitaria	O. Inv. - F. 2-2010	Chf
San Pablo	1	I.E. Tecnica Comercial De San Pablo Bullisiosos	Bullisiosos	\$ 72,9	\$ 72,9	\$ 0,0	0	0	0	2	100	0	100,00%	Obra Finalizada	Marzo	2013	Colombia Humanitaria	O. Inv. - F. 2-2010	Chf
San Pablo	1	Canaletal	No Esp.	\$ 45,4	\$ 45,4	\$ 0,0	1	1	0	2	70	0	100,00%	Obra Finalizada	Abril	2012	Ley 21/82	Ley 21/82 Recu. 2011 Y Ant.	Oim
San Pablo	1	I.E.Tac	No Esp.	\$ 101,8	\$ 101,8	\$ 0,0	0	1	0	7	160	0	100,00%	Obra Finalizada	Abril	2012	Ley 21/82	Ley 21/82 Recu. 2011 Y Ant.	Oim
San	1	La	No Esp.	\$ 210,8	\$ 147,6	\$ 63,2	1	0	2	2	80	0	100,	Obra	Ago	2010	Ley	Ley	Et

Mun.	No. Sedes	EE	Sede	Inversión Total	Inversión Nación	Inversión ETC	Baterías Sanitarias	Sedes Benef. Con Dotación Mobiliario Escolar	Aulas Nuevas	Total Aulas Intervendidas	Estudiantes Beneficiados	Estudiantes Benef. Con Dotación	% Ejecución	Estado	Mes Finalización	Año Finalización	Fuente	Proyecto	Ejecutor
Pablo		Integrada											00%	Finalizada	sto		21/82	21/82 Recu. 2011 Y Ant.	
San Pablo	1	Institución Educativa De Canaletal	Institución Educativa De Canaletal	\$ 68,8	\$ 68,8	\$ 0,0	0	0	0	1	35	0	0,00%	Por Iniciar	Ago	2013	Ley 21/82	Lp Mejoramiento	Union Temporal Escuelas Sye 2012
San Pablo	1	I.E. Técnica Comercial De San Pablo	Cent. Educ. San Pablo	\$ 35,2	\$ 35,2	\$ 0,0	0	0	0	1	40	0	0,00%	Por Iniciar	Ago	2013	Ley 21/82	Lp Mejoramiento	Union Temporal Escuelas Sye 2012
San Pablo	9			\$ 911,8	\$ 848,5	\$ 63,2	2	2	2	21	605	0							
Santa Catalina	1	I.E. Miguel Nevado Nevado De Galerazamba	I.E. Técnica Acuicola Miguel Nevado De Galerazamba	\$ 835,1	\$ 835,1	\$ 0,0	1	0	5	5	175	0	0,00%	Por Iniciar			Ley 21/82	Sa 38	Consorcio Construcciones Integrales 2012
Santa Catalina	1			\$ 835,1	\$ 835,1	\$ 0,0	1	0	5	5	175	0							
Simití	1	I.E. Técnica Agropec	Principal	\$ 1.421,9	\$ 1.421,9	\$ 0,0	1	1	12	12	480	0	100,00%	Obra Finalizada	Marzo	2012	Ley 21/82	Ley 21/82 Recu.	Oim

Mun.	No. Sedes	EE	Sede	Inversión Total	Inversión Nación	Inversión ETC	Baterías Sanitarias	Sedes Benef. Con Dotación Mobiliario Escolar	Aulas Nuevas	Total Aulas Intervendidas	Estudiantes Beneficiados	Estudiantes Benef. Con Dotación	% Ejecución	Estado	Mes Finalización	Año Finalización	Fuente	Proyecto	Ejecutor
		U. Comercial Eutimio Gutiérrez Manjón																2011 Y Ant.	
Simití	1	I.E. De Monterrey	Cent. Educ. Aguas Lindas Baja	\$ 40,1	\$ 40,1	\$ 0,0	0	0	0	1	35	0	0,00%	No Se Ejecutara	Mayo	2013	Ley 21/82	Lp Mejoramiento	Union Temporal Escuelas Sye 2012
Simití	1	Cent. Educ. San Blas	Cent. Educ. San Blas	\$ 95,0	\$ 95,0	\$ 0,0	0	0	0	2	70	0	0,00%	Por Iniciar	Ago	2013	Ley 21/82	Lp Mejoramiento	Union Temporal Escuelas Sye 2012
Simití	1	Campo Payarez	Campo Payarez	\$ 43,1	\$ 43,1	\$ 0,0	0	0	0	1	0	0	100,00%	Obra Finalizada	41243	41243	Colombia Humanitaria	O. Inv. - F. 1-2010	Chf
Simití	1	Pi.E.Dra Candela	Pi.E.Dra Candela	\$ 42,8	\$ 42,8	\$ 0,0	0	0	0	1	0	0	100,00%	Obra Finalizada	41243	41243	Colombia Humanitaria	O. Inv. - F. 1-2010	Chf
Simití	1	C. Educ. Campo Alegre	C. Educ. Campo Alegre	\$ 56,4	\$ 56,4	\$ 0,0	0	0	0	1	15	0	100,00%	Obra Finalizada	41243	41243	Colombia Humanitaria	O. Inv. - F. 1-2011	Chf
Simití	1	Garzal	Garzal	\$ 40,0	\$ 40,0	\$ 0,0	0	0	0	4	98	0	100,00%	Obra Finalizada	Enero	2013	Colombia Humanitaria	O. Inv. - F. 2-2010	Chf
Simití	7			\$ 1.739,3	\$ 1.739,3	\$ 0,0	1	1	12	22	698	0							

Mun.	No. Sedes	EE	Sede	Inversión Total	Inversión Nación	Inversión ETC	Baterías Sanitarias	Sedes Benef. Con Dotación Mobiliario Escolar	Aulas Nuevas	Total Aulas Intervendidas	Estudiantes Beneficiados	Estudiantes Benef. Con Dotación	% Ejecución	Estado	Mes Finalización	Año Finalización	Fuente	Proyecto	Ejecutor
Soplaviento	1	Inst. Cent. Educ. Simón Alamanza Julio	Cent. Educ. Simón Alamanza Julio	\$ 58,5	\$ 58,5	\$ 0,0	0	0	0	15	386	0	100,00%	Obra Finalizada	41243	2012	Colombia Humanitaria	O. Inv. - F. 2-2010	Chf
Soplaviento	1	Inst. Cent. Educ. Simón Alamanza Julio	Esc Urb Mix #2 Inmaculada Concepción	\$ 76,5	\$ 76,5	\$ 0,0	0	0	0	13	261	0	100,00%	Obra Finalizada	41243	2012	Colombia Humanitaria	O. Inv. - F. 2-2010	Chf
Soplaviento	1	I.E.. Liceo Del Dique Enrique Castillo Jiménez	I.E. Liceo Del Dique Enrique Castillo Jiménez	\$ 181,5	\$ 181,5	\$ 0,0	0	0	0	20	782	0	100,00%	Obra Finalizada	41243	2012	Colombia Humanitaria	O. Inv. - F. 2-2010	Chf
Soplaviento	1	I.E.. Liceo Del Dique Enrique Castillo Jiménez	Esc Urb Mix Felipe Santiago Amor C.	\$ 86,5	\$ 86,5	\$ 0,0	0	0	0	10	152	0	100,00%	Obra Finalizada	41243	2012	Colombia Humanitaria	O. Inv. - F. 2-2010	Chf
Soplaviento	1	I.E.. Liceo Del Dique Enrique Castillo Jiménez	Esc Urb Mix #3 Socorro Pérez Molina	\$ 77,6	\$ 77,6	\$ 0,0	0	0	0	7	159	0	100,00%	Obra Finalizada	41243	2012	Colombia Humanitaria	O. Inv. - F. 2-2010	Chf
Soplaviento	1	I.E.. Liceo Del Dique	Esc Urb Mix #5 El Chispon	\$ 87,0	\$ 87,0	\$ 0,0	0	0	0	9	182	0	100,00%	Obra Finalizada	41243	2012	Colombia Humanitaria	O. Inv. - F. 2-2010	Chf

Mun.	No. Sedes	EE	Sede	Inversión Total	Inversión Nación	Inversión ETC	Baterías Sanitarias	Sedes Benef. Con Dotación Mobiliario Escolar	Aulas Nuevas	Total Aulas Intervendidas	Estudiantes Beneficiados	Estudiantes Benef. Con Dotación	% Ejecución	Estado	Mes Finalización	Año Finalización	Fuente	Proyecto	Ejecutor
		Enrique Castillo Jiménez															taria		
Soplaviento	1	I.E. Liceo Del Dique Enrique Castillo Jimenez	I.E. Liceo Del Dique Enrique Castillo Jiménez	\$ 5.491,2	\$ 5.491,2	\$ 0,0	0	0	45	45	664	0	0,00 %	Por Iniciar			Fondo Adaptación	O. Inv. F. 3	
Soplaviento	1	I.E. Liceo Del Dique Enrique Castillo Jimenez	Esc Urb Mix Felipe Santiago Amor C.	\$ 1.641,6	\$ 1.641,6	\$ 0,0	0	0	13	13	448	0	0,00 %	Por Iniciar			Fondo Adaptación	O. Inv. F. 3	
Soplaviento	8			\$ 7.700,5	\$ 7.700,5	\$ 0,0	0	0	58	132	3.034	0							
Talaigua Nuevo	1	Cent. Educ. Segundo Benigno De La Peña Pinillos.	Escra Urbana Mixta No 4 Norte	\$ 103,7	\$ 103,7	\$ 0,0	0	0	0	3	0	0	100,00%	Obra Finalizada	41243	41243	Colombia Humanitaria	O. Inv. - F. 1-2010	Chf
Talaigua Nuevo	1	Cent. Educ. Segundo Benigno De La Peña Pinillos.	Jardín Infantil María Auxiliadora	\$ 89,4	\$ 89,4	\$ 0,0	0	0	0	2	0	0	50,00%	En Ejecución	Junio	2013	Colombia Humanitaria	O. Inv. - F. 1-2010	Chf
Talaigua	1	I.E.. De Talaigua	Esc Rural Mixta	\$ 46,5	\$ 46,5	\$ 0,0	0	0	0	1	0	0	100,00%	Obra Finaliz	41243	41243	Colombia	O. Inv. - F. 1-	Chf

Mun.	No. Sedes	EE	Sede	Inversión Total	Inversión Nación	Inversión ETC	Baterías Sanitarias	Sedes Benef. Con Dotación Mobiliario Escolar	Aulas Nuevas	Total Aulas Intervendidas	Estudiantes Beneficiados	Estudiantes Benef. Con Dotación	% Ejecución	Estado	Mes Finalización	Año Finalización	Fuente	Proyecto	Ejecutor
Nuevo		Nuevo	De Tupe											ada			Humanitaria	2010	
Talaigua Nuevo	1	I.E. Técnica Agropecuaria De Talaigua Vi.E.Jo.	Esc Rural Mixta Ladera De San Martín	\$ 169,2	\$ 169,2	\$ 0,0	0	0	0	5	0	0	100,00%	Obra Finalizada	41243	41243	Colombia Humanitaria	O. Inv. - F. 1-2010	Chf
Talaigua Nuevo	1	I.E. Tomas Dani.E.L De Patico	I.E. Tomas Dani.E.L De Patico	\$ 440,9	\$ 440,9	\$ 0,0	0	0	0	14	0	0	100,00%	Obra Finalizada	41243	41243	Colombia Humanitaria	O. Inv. - F. 1-2010	Chf
Talaigua Nuevo	1	I.E. Tomas Dani.E.L De Patico	Esc Rural Mixta De Patico	\$ 141,6	\$ 141,6	\$ 0,0	0	0	0	4	0	0	100,00%	Obra Finalizada	41273	41273	Colombia Humanitaria	O. Inv. - F. 1-2010	Chf
Talaigua Nuevo	1	I.E. Tomas Dani.E.L De Patico	Cent. Educ. Las Marías	\$ 43,5	\$ 43,5	\$ 0,0	0	0	0	1	0	0	100,00%	Obra Finalizada	41273	41273	Colombia Humanitaria	O. Inv. - F. 1-2010	Chf
Talaigua Nuevo	1	I.E. Tomas Dani.E.L De Patico	Esc Rural Mixta El Porvenir	\$ 134,5	\$ 134,5	\$ 0,0	0	0	0	3	0	0	50,00%	En Ejecución	Junio	2013	Colombia Humanitaria	O. Inv. - F. 1-2010	Chf
Talaigua Nuevo	1	I.E. Tomas Dani.E.Ls	Esc Rural Mixta El Peñón De Duran	\$ 13,9	\$ 13,9	\$ 0,0	0	0	0	0	0	0	100,00%	Obra Finalizada	41243	41243	Colombia Humanitaria	O. Inv. - F. 1-2010	Chf

Mun.	No. Sedes	EE	Sede	Inversión Total	Inversión Nación	Inversión ETC	Baterías Sanitarias	Sedes Benef. Con Dotación Mobiliario Escolar	Aulas Nuevas	Total Aulas Intervendidas	Estudiantes Beneficiados	Estudiantes Benef. Con Dotación	% Ejecución	Estado	Mes Finalización	Año Finalización	Fuente	Proyecto	Ejecutor
Talaigua Nuevo	1	Cent. Educ. Segundo Benigno De La Peña Pinillos.	Cent. Educ. Segundo Benigno De La Peña Pinillos.	\$ 169,9	\$ 169,9	\$ 0,0	0	0	0	7	240	0	75,00%	En Proceso	Abril	2013	Colombia Humanitaria	O. Inv. - F. 2-2010	Chf
Talaigua Nuevo	1	I.E.. De Talaigua Nuevo	Esc Nueva De Caño Hondo	\$ 123,0	\$ 123,0	\$ 0,0	0	0	0	4	102	0	100,00%	Obra Finalizada	Marzo	2013	Colombia Humanitaria	O. Inv. - F. 2-2010	Chf
Talaigua Nuevo	1	I.E.. De Talaigua Nuevo	Esc. Urb. Mix. # 1 De Talaigua Nueva	\$ 282,4	\$ 282,4	\$ 0,0	0	0	0	16	275	0	100,00%	Obra Finalizada	Marzo	2013	Colombia Humanitaria	O. Inv. - F. 2-2010	Chf
Talaigua Nuevo	1	I.E.. De Talaigua Nuevo	Esc. Urb. Mix. # 2 De Talaigua Nueva	\$ 292,8	\$ 292,8	\$ 0,0	0	0	0	13	266	0	100,00%	Obra Finalizada	Marzo	2013	Colombia Humanitaria	O. Inv. - F. 2-2010	Chf
Talaigua Nuevo	1	I.E.. Técnica Agropecuaria De El Vesubio	I.E.. Técnica Agropecuaria De El Vesubio	\$ 201,4	\$ 201,4	\$ 0,0	0	0	0	9	603	0	79,00%	En Proceso	Marzo	2013	Colombia Humanitaria	O. Inv. - F. 2-2010	Chf
Talaigua	1	I.E.. Técnica	Cent. Educ.	\$ 84,5	\$ 84,5	\$ 0,0	0	0	0	4	112	0	100,00%	Obra Finalizada	Marzo	2013	Colombia	O. Inv. - F. 2-	Chf

Mun.	No. Sedes	EE	Sede	Inversión Total	Inversión Nación	Inversión ETC	Baterías Sanitarias	Sedes Benef. Con Dotación Mobiliario Escolar	Aulas Nuevas	Total Aulas Intervendidas	Estudiantes Beneficiados	Estudiantes Benef. Con Dotación	% Ejecución	Estado	Mes Finalización	Año Finalización	Fuente	Proyecto	Ejecutor
Nuevo		Agropecuaria De El Vesubio	Los Mangos											ada			Humanitaria	2010	
Talaigua Nuevo	1	I.E. Técnica Agropecuaria De Talaigua	Esc Rural Mixta Ladera De San Martín	\$ 336,7	\$ 336,7	\$ 0,0	0	0	0	10	384	0	100,00%	Obra Finalizada	Abril	2013	Colombia Humanitaria	O. Inv. - F. 2-2010	Chf
Talaigua Nuevo	1	Institución Educativa De Talaigua Nuevo	I.E. De Talaigua Nuevo	\$ 336,7	\$ 336,7	\$ 0,0	0	0	0	21	827	0	100,00%	Obra Finalizada	Abril	2013	Colombia Humanitaria	O. Inv. - F. 2-2010	Chf
Talaigua Nuevo	1	I.E. Tomas Dani.E.L De Patico	Esc Rural Mixta De Patico	\$ 1.078,0	\$ 1.078,0	\$ 0,0	0	0	8	8	193	0	0,00%	Por Iniciar			Fondo Adaptación	O. Inv. F. 3	
Talaigua Nuevo	1	I.E. Tomas Dani.E.Ls	Esc Rural Mixta El Porvenir	\$ 728,0	\$ 728,0	\$ 0,0	0	0	6	6	133	0	0,00%	Por Iniciar			Fondo Adaptación	O. Inv. F. 3	
Talaigua Nuevo	1	Ce Técnico Agropecuario El Vesubio	No Esp.	\$ 575,9	\$ 403,1	\$ 172,8	1	1	4	4	160	160	100,00%	Obra Finalizada	Diciembre	2011	Ley 21/82	Ley 21/82 Recu. 2011 Y Ant.	Et
Talaigua Nuevo	1	I.E. Talaigua Vi.E.Jo	No Esp.	\$ 484,8	\$ 339,4	\$ 145,4	1	1	3	3	120	120	100,00%	Obra Finalizada	Diciembre	2011	Ley 21/82	Ley 21/82 Recu. 2011 Y Ant.	Et

Mun.	No. Sedes	EE	Sede	Inversión Total	Inversión Nación	Inversión ETC	Baterías Sanitarias	Sedes Benef. Con Dotación Mobiliario Escolar	Aulas Nuevas	Total Aulas Intervendidas	Estudiantes Beneficiados	Estudiantes Benef. Con Dotación	% Ejecución	Estado	Mes Finalización	Año Finalización	Fuente	Proyecto	Ejecutor
Talaigua Nuevo	1	I.E. Tomas Dani.E.Ls De Patico	Jóvenes Y Adultos	\$ 745,2	\$ 521,7	\$ 223,6	1	0	6	6	240	240	18,00%	En Ejecución	0	0	Ley 21/82	Ley 21/82 Recu. 2011 Y Ant.	Et
Talaigua Nuevo	1	I.E. Tomas Dani.E.Ls De Patico	I.E. Tomas Dani.E.Ls De Patico	\$ 90,2	\$ 90,2	\$ 0,0	0	0	0	2	70	0	0,00%	Por Iniciar	Ago	2013	Ley 21/82	Lp Mejoramiento	Union Temporal Escuelas Sye 2012
Talaigua Nuevo	1	I.E. De Talaigua Nuevo	Esc. Urb. Mix. N° 1 De Talaigua Nuevo	\$ 186,9	\$ 186,9	\$ 0,0	0	0	0	4	160	0	0,00%	Por Iniciar	Ago	2013	Ley 21/82	Lp Mejoramiento	Union Temporal Escuelas Sye 2012
Talaigua Nuevo	24			\$ 6.899,7	\$ 6.358,0	\$ 541,8	3	2	27	150	3885	520							
Tiquisio	1	I.E. De Colorado	Boca De Solis	\$ 44,6	\$ 44,6	\$ 0,0	0	0	0	2	99	0	100,00%	Obra Finalizada	40823	40823	Colombia Humanitaria	O. Inv. - F. 1-2010	Oim
Tiquisio	1	I.E. De Pueblo Nuevo	Pueblo Nuevo	\$ 43,1	\$ 43,1	\$ 0,0	0	0	0	2	87	0	100,00%	Obra Finalizada	40816	40816	Colombia Humanitaria	O. Inv. - F. 1-2010	Oim
Tiquisio	1		No Esp.	\$ 130,9	\$ 124,3	\$ 6,5	0	0	0	0	0	0	100,00%	Obra Finalizada		2010	Ley 21/82	Ley 21/82 Recu. 2011 Y Ant.	Fnc
Tiquisio	1	I.E. De Puerto	No Esp.	\$ 491,9	\$ 344,3	\$ 147,6	1	1	3	3	120	120	100,00%	Obra Finaliz	Abril	2013	Ley 21/82	Ley 21/82	Et

Mun.	No. Sedes	EE	Sede	Inversión Total	Inversión Nación	Inversión ETC	Baterías Sanitarias	Sedes Benef. Con Dotación Mobiliario Escolar	Aulas Nuevas	Total Aulas Intervendidas	Estudiantes Beneficiados	Estudiantes Benef. Con Dotación	% Ejecución	Estado	Mes Finalización	Año Finalización	Fuente	Proyecto	Ejecutor
		Rico												ada				Recu. 2011 Y Ant.	
Tiquisio	1	C. Educ. De Aguas Negras	C. Educ. De Aguas Negras	\$ 124,9	\$ 124,9	\$ 0,0	0	0	0	3	107	0	100,00%	Obra Finalizada	41243	41243	Colombia Humanitaria	O. Inv. - F. 1-2011	Chf
Tiquisio	5			\$ 835,4	\$ 681,2	\$ 154,1	1	1	3	10	413	120							
Turbaco	1	I.E. Tecnica Crisanto Luque	Esc Rural Mixta Bonanza	\$ 124,1	\$ 124,1	\$ 0,0	0	0	0	3	105	0	0,00%	No Se Ejecutara	Mayo	2013	Ley 21/82	Lp Mejoramiento	Union Temporal Escuelas Sye 2012
Turbaco	1			\$ 124,1	\$ 124,1	\$ 0,0	0	0	0	3	105	0							
Turbana	1	Marco Fidel Suarez-Principal	Principal	\$ 16,0	\$ 16,0	\$ 0,0	0	1	0	0	260	0	100,00%	Obra Finalizada			Ley 21/82	Ley 21/82 Recu. 2011 Y Ant.	Oim
Turbana	1	I.E. Tecnica Industrial De Turbana	Cent. Educ. Olga Gonzalez D M.	\$ 185,5	\$ 185,5	\$ 0,0	0	0	0	4	160	0	0,00%	No Se Ejecutara	Mayo	2013	Ley 21/82	Lp Mejoramiento	Union Temporal Escuelas Sye 2012
Turbana	2			\$ 201,5	\$ 201,5	\$ 0,0	0	1	0	4	420	0							
Villanueva	1	I.E. Tecnica Industrial Moises Cabeza Junco	I.E. Tecnica Industrial Moises Cabeza Junco	\$ 55,5	\$ 55,5	\$ 0,0	0	0	0	1	40	0	0,00%	Por Iniciar	Ago	2013	Ley 21/82	Lp Mejoramiento	Union Temporal Escuelas Sye 2012
Villanueva	1			\$ 55,5	\$ 55,5	\$ 0,0	0	0	0	1	40	0							

Mun.	No. Sedes	EE	Sede	Inversión Total	Inversión Nación	Inversión ETC	Baterías Sanitarias	Sedes Benef. Con Dotación Mobiliario Escolar	Aulas Nuevas	Total Aulas Intervendidas	Estudiantes Beneficiados	Estudiantes Benef. Con Dotación	% Ejecución	Estado	Mes Finalización	Año Finalización	Fuente	Proyecto	Ejecutor
Zambrano	1	I.E.. Anibal Noguera	Sede Jf Kennedy	\$ 48,0	\$ 48,0	\$ 0,0	0	0	0	7	612	0	100,00%	Obra Finalizada	41243	2012	Colombia Humanitaria	O. Inv. - F. 2-2010	Chf
Zambrano	1	I.E.. Anibal Noguera	Sede Ma Inmaculada	\$ 33,7	\$ 33,7	\$ 0,0	0	0	0	8	315	0	100,00%	Obra Finalizada	41243	2012	Colombia Humanitaria	O. Inv. - F. 2-2010	Chf
Zambrano	1	I.E.. Anibal Noguera	Sede Anexa A Jk Kennedy	\$ 21,5	\$ 21,5	\$ 0,0	0	0	0	5	270	0	100,00%	Obra Finalizada	41243	2012	Colombia Humanitaria	O. Inv. - F. 2-2010	Chf
Zambrano	1	I.E.. De Coyongal	I.E. Erasmo Donado Sede Principal	\$ 104,5	\$ 104,5	\$ 0,0	0	0	0	14	1.070	0	100,00%	Obra Finalizada	41243	2012	Colombia Humanitaria	O. Inv. - F. 2-2010	Chf
Zambrano	1	I.E.. De Coyongal	Sede 20 De Enero	\$ 60,9	\$ 60,9	\$ 0,0	0	0	0	7	310	0	100,00%	Obra Finalizada	41243	2012	Colombia Humanitaria	O. Inv. - F. 2-2010	Chf
Zambrano	1	I.E.. De Coyongal	Santa Isabel	\$ 85,6	\$ 85,6	\$ 0,0	0	0	0	7	233	0	100,00%	Obra Finalizada	41243	2012	Colombia Humanitaria	O. Inv. - F. 2-2010	Chf
Zambrano	1	I.E.. De Coyongal	Sede Isla Providencia	\$ 87,4	\$ 87,4	\$ 0,0	0	0	0	9	1.385	0	100,00%	Obra Finalizada	41243	2012	Colombia Humanitaria	O. Inv. - F. 2-2010	Chf
Zambrano	1	I.E. Anibal Noguera	Sede Jf Kennedy	\$ 2.994,6	\$ 2.994,6	\$ 0,0	0	0	24	24	554	0	0,00%	Por Iniciar			Fondo Adaptación	O. Inv. F. 3	

Mun.	No. Sedes	EE	Sede	Inversión Total	Inversión Nación	Inversión ETC	Baterías Sanitarias	Sedes Benef. Con Dotación Mobiliario Escolar	Aulas Nuevas	Total Aulas Intervendidas	Estudiantes Beneficiados	Estudiantes Benef. Con Dotación	% Ejecución	Estado	Mes Finalización	Año Finalización	Fuente	Proyecto	Ejecutor
Zambra no	1	I.E. Técnica Acuicola Sagrado Corazón De Jesus	No Esp.	\$ 562,0	\$ 393,4	\$ 168,6	1	1	4	4	160	160	100,00%	Obra Finalizada	Abril	2013	Ley 21/82	Ley 21/82 Recu. 2011 Y Ant.	Et
Zambra no	1	I.E. Técnica Acuicola Sagrado Corazon De Jesus	Esc Nva Isla Providencia	\$ 124,1	\$ 124,1	\$ 0,0	0	0	0	3	105	0	0,00%	Por Iniciar	Ago sto	2013	Ley 21/82	Lp Mejoramiento	Union Temporal Escuelas Sye 2012
Zambra no	1	I.E. Técnica Agropecuaria Erasmo Donado Llanos	Esc Urb Mix 20 De Enero	\$ 124,1	\$ 124,1	\$ 0,0	0	0	0	3	120	0	30,00%	En Ejecución	Ago sto	2013	Ley 21/82	Lp Mejoramiento	Union Temporal Escuelas Sye 2012
Zambra no	1	I.E. Técnica Acuicola Sagrado Corazon De Jesus	I.E. Técnica Acuicola Sagrado Corazon De Jesus	\$ 35,1	\$ 35,1	\$ 0,0	0	0	0	1	40	0	30,00%	En Ejecución	Ago sto	2013	Ley 21/82	Lp Mejoramiento	Union Temporal Escuelas Sye 2012
Zambra no	1	I.E. Técnica En Informática Anibal Noguera	I.E. Técnica En Informática Anibal Noguera	\$ 117,3	\$ 117,3	\$ 0,0	0	0	0	2	80	0	0,00%	Por Iniciar	Ago sto	2013	Ley 21/82	Lp Mejoramiento	Union Temporal Escuelas Sye 2012

Mun.	No. Sedes	EE	Sede	Inversión Total	Inversión Nación	Inversión ETC	Baterías Sanitarias	Sedes Benef. Con Dotación Mobiliario Escolar	Aulas Nuevas	Total Aulas Intervencidas	Estudiantes Beneficiados	Estudiantes Benef. Con Dotación	% Ejecución	Estado	Mes Finalización	Año Finalización	Fuente	Proyecto	Ejecutor
		Mendoza	a Mendoza																
Zambrano	1	I.E. Técnica En Informática Aniba...	I.E. Técnica En Informática Aniba...	\$ 35,3	\$ 35,3	\$ 0,0	0	0	0	1	926	0	100,00%	Obra Finalizada	41243	41243	Colombia Humanitaria	O. Inv. - F. 1-2011	Chf
Zambrano	14			\$ 4.434,3	\$ 4.265,7	\$ 168,6	1	1	28	95	6.180	160							
Depto. Bolívar	632			216.348	204.721,4	7.603,9	72	35	1.015	2.967	92.587	8.166							

Fuente: Dirección de Cobertura y Equidad

Cifras en millones de pesos

Fecha de corte: Julio 05 2013

ANEXO 3. CONVENIOS INFRAESTRUCTURA ETC

Convenios Infraestructura ETC departamento Bolívar

ETC	Municipio	No. Sedes	Nombre Institución Educativa	Nombre Sede ó Centro Educativo	Valor Total Proyecto	Valor Aporte Nación	Valor Aporte Nacion Final	Valor Aporte ETC	Completo
Bolívar	Mompós	1	I.E. Tecnica Agropecuaria Y Orfebreria Tomasa Najera	I.E.Tecnica Agropecuaria Y Orfebreria Tomasa Najera	\$721,4	\$505,0	\$505,0	\$216,4	X
Bolívar	Regidor	1	I.E. Tecnica Agropecuaria San Antonio	I.E. Tecnica Agropecuaria San Antonio	\$564,2	\$395,0	\$395,0	\$169,2	X
Total Bolívar (ETC)		2			\$1.285,6	\$900,0	\$900,0	\$385,6	
Magangué	Magangué	1	I.E. Juan Arias	Juan Arias	\$833,0	\$583,0	\$583,0	\$250,0	X
Total Magangué		1			\$833,0	\$583,0	\$583,0	\$250,0	
Depto. Bolívar		3			\$2.118,6	\$1.483,0	\$1.483,0	\$635,6	

Fuente: Dirección de Cobertura y Equidad
 Cifras en millones de pesos
 Fecha de corte: Julio 05 2013

ANEXO 4. PERFIL UNIVERSIDAD DE BOLÍVAR

Total de graduados en educación superior

Graduados	2006	2011	Variación 2011/2006
Universidad de Cartagena	1,267	1,774	325.0%
SUE	43.758	69.504	98,6%
NACIÓN	146.565	267.708	97,3%
Participación U. Cartagena /SUE	2.9%	2.6%	
Participación U. Cartagena /Nación	0.9%	0.7%	

Fuente: Observatorio Laboral para la educación
Fecha de Corte: Octubre 2012

Graduados de maestría y doctorado

Graduados	2006	2011	Variación 2011/2006
Universidad de Cartagena	4	17	146.2%
SUE	1.538	3.054	98.6%
NACIÓN	3.379	6.668	97.3%
Participación U. Cartagena/SUE	0.3%	0.6%	
Participación U. Cartagena/Nación	0.1%	0.3%	

Fuente: Observatorio Laboral para la educación
Fecha de Corte: Octubre 2012

Porcentaje de vinculación laboral al sector formal

Vinculación Laboral	2011
Universidad de Cartagena	76,4%
SUE	79,5%
NACIÓN	79,6%

Fuente: Observatorio Laboral para la educación
Fecha de Corte: Octubre 2012