



MinEducación
Ministerio de Educación Nacional

**PROSPERIDAD
PARA TODOS**

LOGROS Y RETOS DE LA EDUCACIÓN EN COLOMBIA

PRIMER ENCUENTRO DE SECRETARIOS DE EDUCACIÓN

María Fernanda Campo
Ministra de Educación Nacional
Bogotá D.C. – Marzo 14 de 2013

CALIDAD EDUCATIVA



INNOVACIÓN Y PERTINENCIA



CIERRE DE BRECHAS

GESTIÓN



MinEducación
Ministerio de Educación Nacional

**PROSPERIDAD
PARA TODOS**

EDUCACIÓN INICIAL



MinEducación
Ministerio de Educación Nacional

**PROSPERIDAD
PARA TODOS**



MinEducación
Ministerio de Educación Nacional

**PROSPERIDAD
PARA TODOS**

CALIDAD EDUCATIVA



17.013 Maestros,
Maestras y Agentes
Educativos Cualificados

Lineamientos de Educación
inicial y Cualificación del
Talento humano

Estándares de calidad
para modalidades de
educación inicial en el
marco de Cero a Siempre

Más de **750.000 niños** atendidos con educación
integral en alianza con el ICBF

Estrategia de 'Cero a siempre'

Educación inicial

EDUCACIÓN PREESCOLAR, BÁSICA Y MEDIA



I.E. Orestes Sindice - Itagüí - Antioquia



MinEducación
Ministerio de Educación Nacional

**PROSPERIDAD
PARA TODOS**



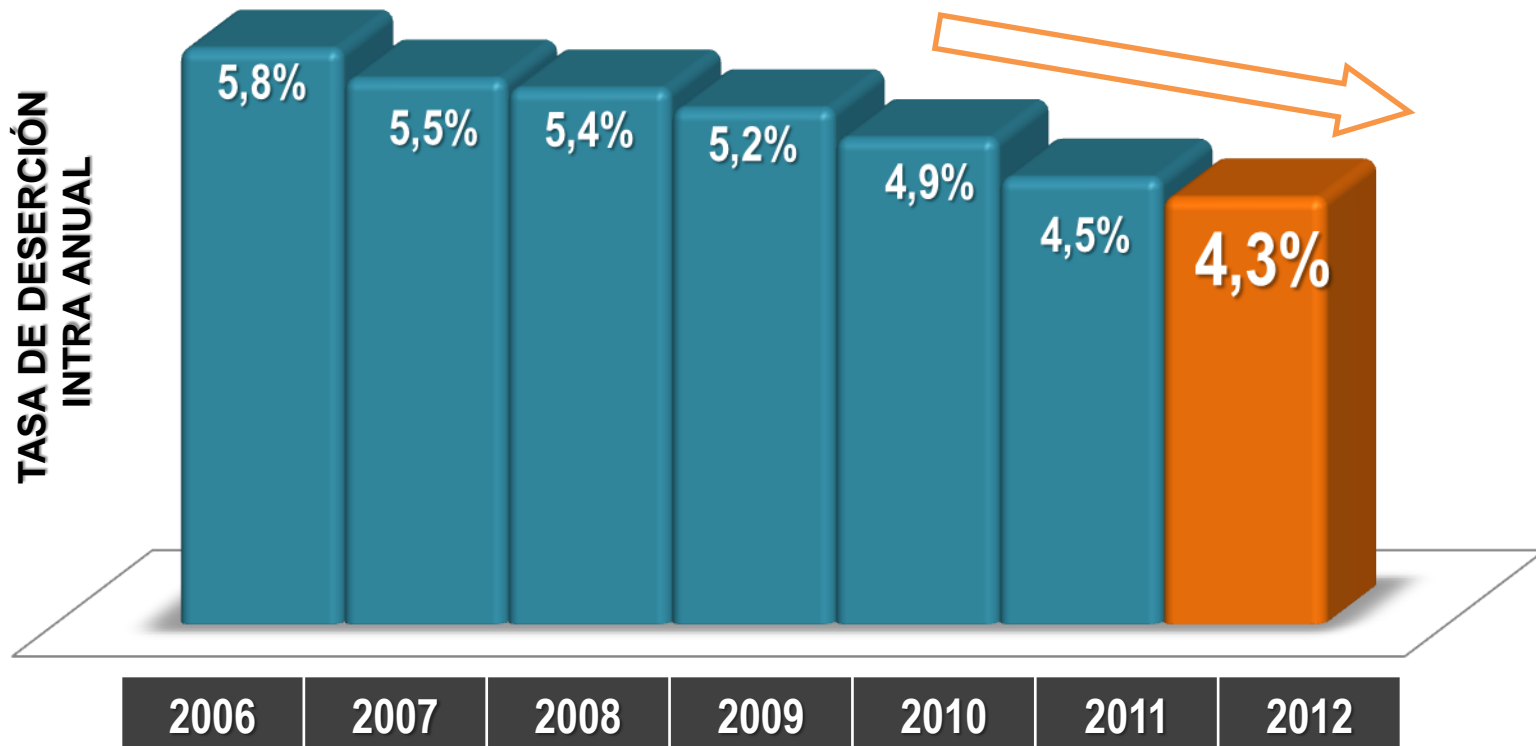
¡Establecimos **gratuidad universal** para la educación básica y media!

- Más de **8'600.000 niños y jóvenes** beneficiados
- Inversión de **\$525.000 millones.**
- En 2011, se crearon **41.000 nuevos cupos** entre preescolar y 11^o.
- En 2011, **68.000** nuevos niños de la zona rural ingresaron a estudiar.
- Reducción tasa de analfabetismo de **6.3%** en 2010 a **5.8%** en 2011 que significan **170.000** adultos alfabetizados.





¡Logramos **reducir deserción!** 50.000 niños y jóvenes retenidos en el sistema



- Para 2012, **la meta era reducir a 4,3%** la deserción en educación básica y media.



- Se implementó el programa más ambicioso que haya **desarrollado el Ministerio con las ETC para la transformación** de la calidad educativa:

**Componente
Pedagógico**

Mejorar aprendizajes niños



**Formación
Situada**

**Gestión
Educativa**

todos a aprender

PROGRAMA PARA LA TRANSFORMACIÓN DE LA CALIDAD EDUCATIVA

**Condiciones
Básicas**

¡Comunicación, movilización y compromiso!



MinEducación
Ministerio de Educación Nacional

**PROSPERIDAD
PARA TODOS**

CALIDAD EDUCATIVA



todos a **aprender**

PROGRAMA PARA LA TRANSFORMACIÓN DE LA CALIDAD EDUCATIVA

2'365.000
estudiantes de
básica primaria
beneficiados en
22.400
sedes educativas
(57% de la
matrícula oficial)

9.250.000
textos
entregados a
**estudiantes y
docentes**

34.000
**maestros
capacitados**
en el mejoramiento
de sus prácticas de
enseñanza en el aula

100 formadores
de alto nivel
3.000 tutores
seleccionados por
meritocracia para
capacitar a **70.000**
docentes



MinEducación
Ministerio de Educación Nacional

**PROSPERIDAD
PARA TODOS**

Educación Preescolar, Básica y Media

¡Triplicamos la meta del cuatrienio!

¡Logramos –mediante alianzas con las ET y privados-
recursos adicionales para beneficiar a **19.400**
sedes educativas!

Más de

6.000.000 niños

Beneficiados

14.500

docentes formados

30

alianzas

con entidades
territoriales y la
empresa privada

5.200.000

Libros adquiridos



Preescolar, básica y media



MinEducación
Ministerio de Educación Nacional

**PROSPERIDAD
PARA TODOS**

CALIDAD EDUCATIVA

► EVALUACIÓN

Aplicamos las **pruebas saber** de 3° , 5° y 9° a **2'600.000** niños y jóvenes en colegios públicos y privados

A partir de **2012** las **pruebas** son **anuales**



icfes 
saber 3°, 5° y 9°



MinEducación
Ministerio de Educación Nacional

**PROSPERIDAD
PARA TODOS**

CALIDAD EDUCATIVA

▶ **DESARROLLO DE COMPETENCIAS CIUDADANAS**

Más de **7.900**

Establecimientos Educativos con programas de formación para la ciudadanía y competencias ciudadanas

(30% del total de IE)



El Ministerio gestionó **US\$12 millones** del BID para financiar **proyectos de convivencia escolar:**

- 55 Secretarías de Educación
- 72 Escuelas Normales Superiores
- Ejecución en 2013 y 2014
- Firmas de convenios con ETC en abril próximo



► **DESARROLLO DE COMPETENCIAS CIUDADANAS**

Ley que crea el **Sistema Nacional de Convivencia Escolar** y formación para los derechos humanos, la educación para la sexualidad y la prevención y mitigación de la violencia escolar:

- Sanción Presidencial de la Ley mañana 15 de marzo
- Más cargos de orientadores en las instituciones educativas:

1.818 en 2010

1.453 en 2012

2.000 en 2013

2.000 en 2014


5.453 Nuevos Cargos

Un 300% más

7.271

- Reglamentación de la Ley dentro de los próximos 6 meses
- Ruta de atención y comités de convivencia en todos los niveles territoriales y en las IE

▶ EDUCACIÓN INCLUSIVA



60 pueblos

indígenas,
afrocolombianos
y Rrom acompañados
en el desarrollo de

sus **modelos
pedagógicos**

- **Mediante Decreto 2500 las ETC han contratado la atención de:**
105.647 estudiantes indígenas con diferentes pueblos en
15 Entidades Territoriales por más de **\$159 mil millones**

► CONSTRUCCIÓN DE INFRAESTRUCTURA ESCOLAR

Más de

221.000

**niños y jóvenes
beneficiados**



Mediante:

- ✓ La construcción de **30 megacolegios**
 - ✓ El mejoramiento y reparación de **6.600 aulas en 337 municipios**
 - ✓ Y una inversión superior a los **\$960.000 millones**



► DOCENTES

CONCURSO:

- Para proveer 20.000 plazas para:
 - ✓ Población **mayoritaria** (16.000)
 - ✓ Población **afrodescendiente** (4.000)
- Para **ascenso y reubicación** en el escalafón. Participaron **54.000 docentes** y directivos.

FORMACIÓN:

- ✓ Total **docentes** formados : 120.000
- ✓ Total **rectores** capacitados : 4.000



CALIDAD DE VIDA:

- ✓ Mejor servicio de salud



INNOVACIÓN EDUCATIVA

Creación de **5 centros regionales de innovación educativa** (Bogotá, Medellín, Cali, Cartagena y Villavicencio)

Más computadores: a la fecha **283.000** entregados
En 2013 se entregarán **534.000** adicionales
En 2014 se entregarán **93.000**
TOTAL 913.000

Más formación docente: **73.000** docentes beneficiados.

Más y mejores contenidos: **50.000** contenidos a la fecha.
Meta 2014: **100.000 contenidos**



MinEducación
Ministerio de Educación Nacional

**PROSPERIDAD
PARA TODOS**

CIERRE DE BRECHAS Y GESTIÓN

En **2011** el MEN
auditó **15 entidades**
territoriales y
detectó
130.000 niños
fantasma en el
sistema

Permitió **reasignar** en
2012
\$250.000
millones

En **2012** el MEN auditó las **94**
entidades territoriales





- **La matrícula auditada cubrió el 94% del total de los estudiantes de colegios oficiales del país**, el resto se encuentran en sedes rurales y dispersas.

Cobertura en la auditoría matrícula 2012	No. estudiantes
Objetivo a auditar (corte 30 Jun 2012)	8.679.035
Cobertura del operativo en campo	8.167.051
% de cobertura del operativo en campo	94,1%

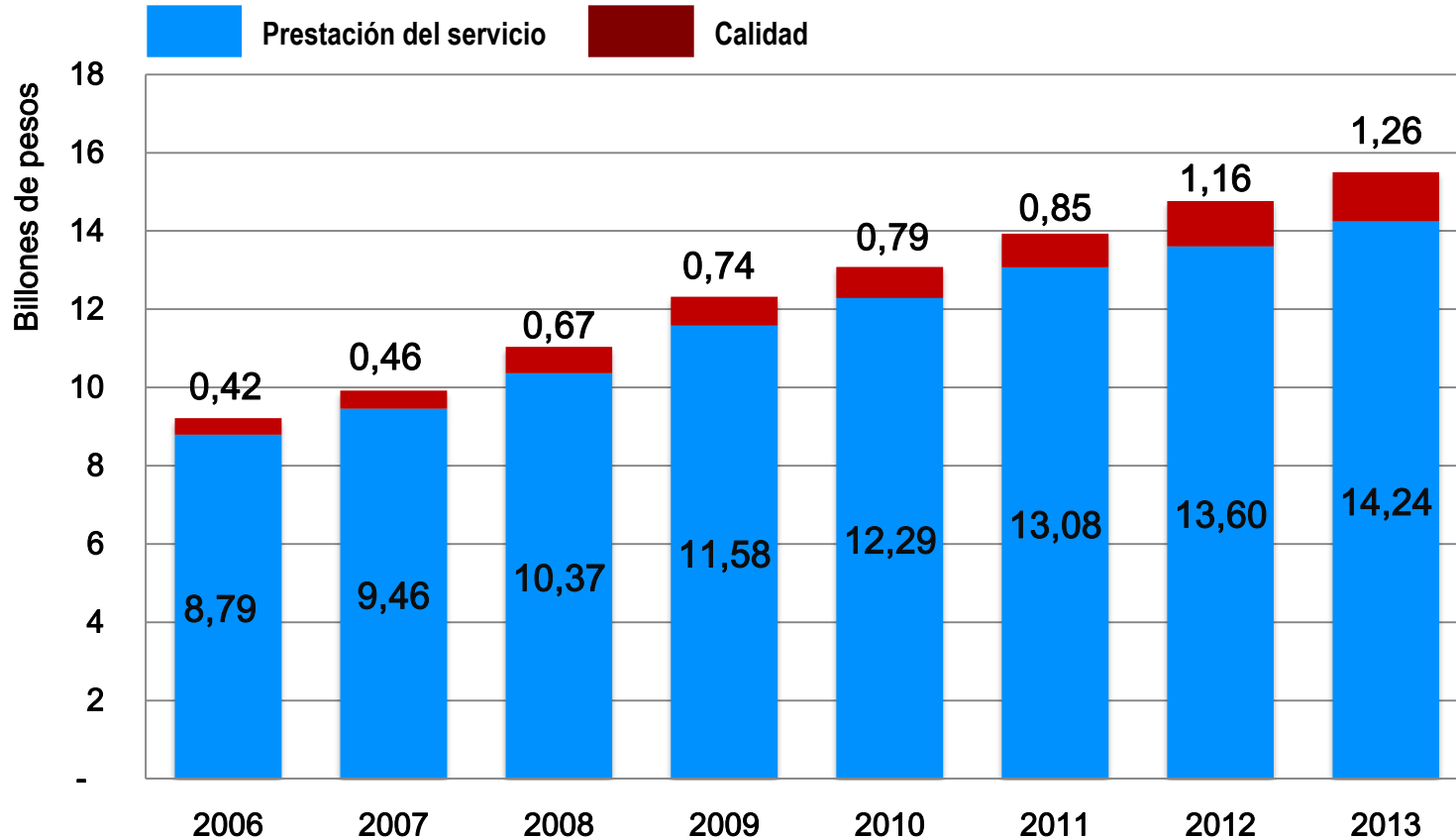
- **Auditoría en establecimientos educativos:**
 - Verificación **presencial** de la existencia de los estudiantes
 - Evidencias **documentales**
 - **Actas** de resultados
- **Derecho a réplica de colegios y secretarías de educación:**
 - Garantía del **debido proceso**
 - Derecho a **contradicción y réplica**



MinEducación
Ministerio de Educación Nacional

**PROSPERIDAD
PARA TODOS**

EVOLUCIÓN DE LOS RECURSOS DEL SGP ENTRE 2010 Y 2012



**Var.% \$ Calidad
(2010-13)
60%**

**Per cápita
promedio:**

2010: \$1,391,894
2012: \$1,592,734
2013: \$1,766,427

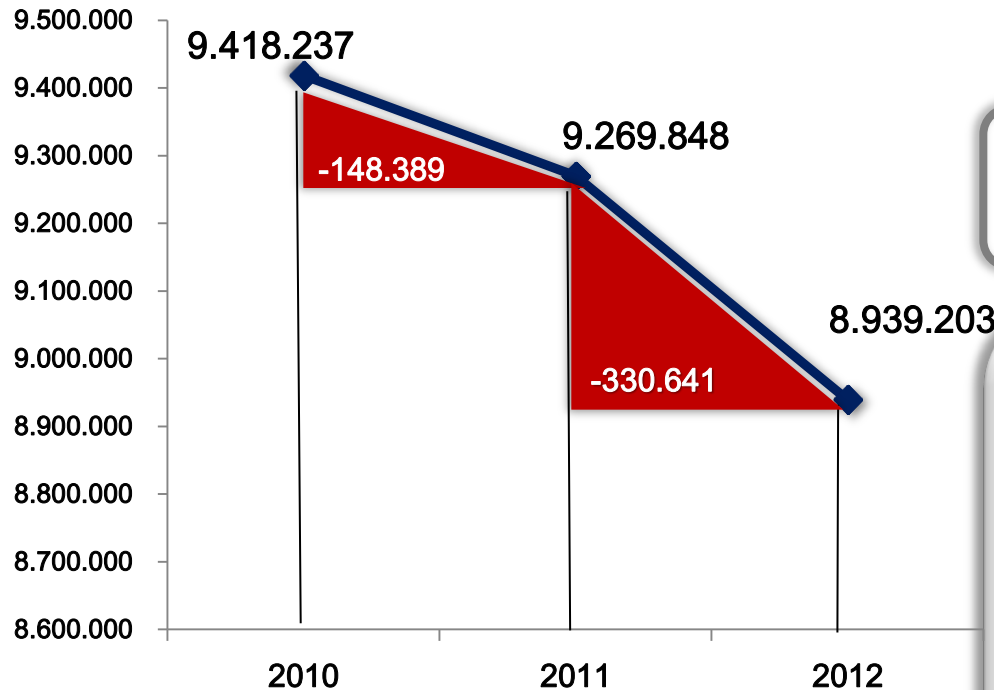
**Var % Per cápita
(2010-13)
27%**

- La **depuración de la matrícula** ha permitido **reasignar los recursos** que se giran por calidad y aumentar los que se giran por cada niño atendido.

¡Buen gobierno, transparencia y gestión!



COMPARATIVO MATRÍCULA 2010 – 2012



VARIACIÓN 2010 – 2012:

- 479.030

**DEPURACIONES
77%**

**AUDITORÍAS
23%**

- ↳ **Diferencia 2010–2012:** se explica principalmente por **niveles de depuración** hecho por las entidades territoriales.
- ↳ Los **otros factores**, en menor proporción, son **ajustes de auditoría y tendencia decreciente** de la población en edad escolar.



Logros:

- Las entidades territoriales certificadas (ETC) realizaron un proceso de **autodepuración** de la matrícula en el marco de la política de **buen gobierno, transparencia y lucha contra la corrupción**.
- Los **procesos de auditoria de información** le permiten al MEN contar con **datos de calidad** para:



- **Toma de decisiones en** política educativa.
- Más eficiencia y efectividad en **asignación de recursos** del SGP (gratuidad, calidad y población atendida).

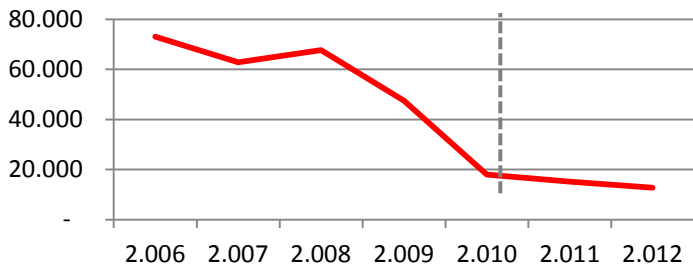


EVOLUCIÓN DE LA MATRÍCULA

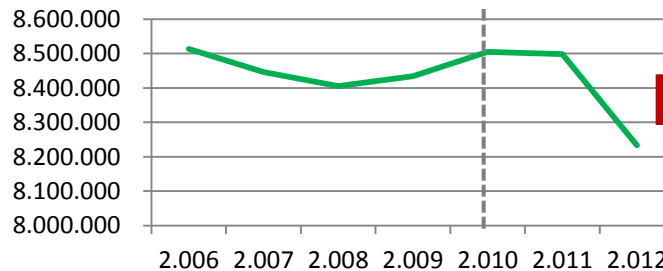
El análisis por niveles evidencia reducción en la matrícula a excepción del nivel de Transición, mostrando la articulación con el Programa de Cero a Siempre del Gobierno Nacional.

SERIE POR NIVELES DE EDUCACIÓN MATRÍCULA OFICIAL DE 2006 A 2012

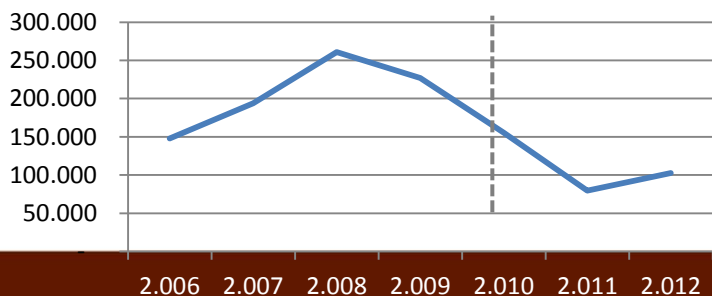
PREJARDIN Y JARDIN



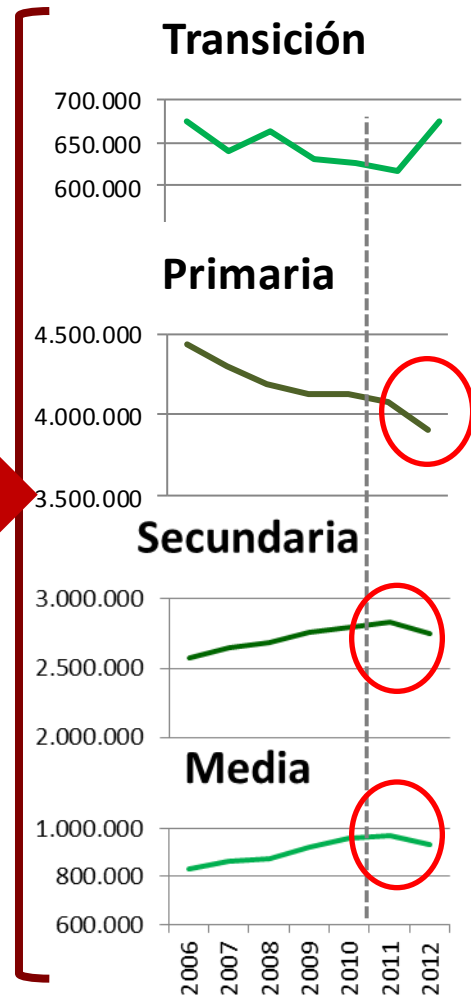
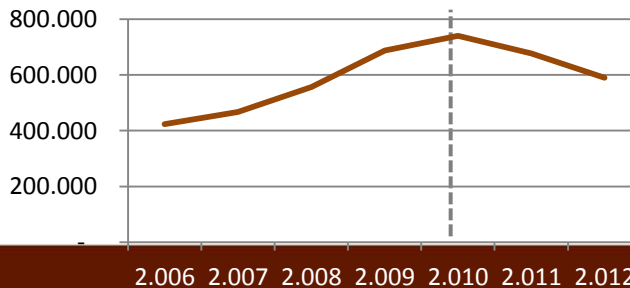
EDUCACION REGULAR



CICLO 1 ADULTOS



CICLO 2 A 6 ADULTOS





METAS CUATRIENIO EN COBERTURA

Indicador	2010 (Línea Base)	2012*		2013	Meta 2014
		Meta	Avance	Meta	
Tasa de cobertura bruta en transición	89,37%	95,0%	96,55%	97,5%	100%
Tasa de cobertura bruta en media	78,61%	85,0%	76,36%	88%	91%
Tasa de cobertura neta total	89,79%	92,0%	88,44%	93%	94%
Tasa de deserción intra – anual en preescolar, básica y media	4,89%	4,3%	4,33%	4,1%	3,8%

EDUCACIÓN SUPERIOR



MinEducación
Ministerio de Educación Nacional

**PROSPERIDAD
PARA TODOS**



MinEducación
Ministerio de Educación Nacional

**PROSPERIDAD
PARA TODOS**

LOGROS



✓ **Más
recursos**

✓ **Más **calidad**
y **pertinencia****

✓ **Mayor
acceso**

✓ **Mejor
gestión**



MinEducación
Ministerio de Educación Nacional

**PROSPERIDAD
PARA TODOS**

**CALIDAD
EDUCATIVA Y
CERREDEBRECHAS**

► MÁS RECURSOS PARA LA EDUCACIÓN PÚBLICA

Entre **2013 y 2015** las instituciones de educación superior públicas recibirán

\$1.5 billones

para inversión provenientes del recaudo del impuesto **CREE** *(creado en la reforma tributaria de 2012).*

El MEN ha logrado:

**\$265.000
millones**

adicionales para **funcionamiento de las universidades** públicas frente a la Ley 30.

En total, durante **2013** se girarán

\$2.6 billones

para las universidades públicas.



MinEducación
Ministerio de Educación Nacional

**PROSPERIDAD
PARA TODOS**

**CALIDAD
EDUCATIVA Y
CERRE DE BRECHAS**

▶ **MÁS RECURSOS PARA LA EDUCACIÓN PÚBLICA**

Crédito  **ICETEX**
invertimos en el talento de los colombianos

tasa de
interés
real igual

0%

Beneficia a

248.323

estudiantes

de estratos 1, 2 y 3



▶ **Condonación del 25%** del crédito
para los jóvenes del Sisbén 1, 2 y 3

▶ **215.000** jóvenes beneficiados en 2012

▶ **71.400** subsidios de sostenimiento entregados



► MÁS RECURSOS PARA LA EDUCACIÓN PÚBLICA

A través del  **ICETEX**
Invertimos en el talento de los colombianos

el Gobierno Nacional
creó

6.000
becas crédito

que benefician a los mejores
bachilleres que estudien

**programas de licenciatura
de alta calidad**

Expedición del **decreto
para condonar el
crédito** a los mejores
estudiantes:

- ✓ Mejores Saber Pro
- ✓ Sisben 1, 2 y 3

El 73%
de los jóvenes

tienen financiación con
recursos del Estado.



MinEducación
Ministerio de Educación Nacional

**PROSPERIDAD
PARA TODOS**

FINANCIAMIENTO

► SISTEMA GENERAL DE REGALÍAS

Más
de **200** proyectos
por valor de
\$664.000
millones aprobados a
para financiar

- ✓ Obras de infraestructura
- ✓ Transporte y alimentación escolar
- ✓ Innovación

Educación Superior

Fondo **Ciencia Tecnología
e Innovación**

\$149.000
millones

para formación de alto nivel y otros

El de la **Educación** es
el **segundo sector con**
mayor número de
proyectos aprobados.

Total: \$813.000

Millones



MinEducación
Ministerio de Educación Nacional

**PROSPERIDAD
PARA TODOS**

**CIERRE DE
BRECHAS**

► **MEJORAMOS COBERTURA**


EN COLOMBIA

1'954.000 jóvenes

Acceden a la educación superior

280.000

nuevos cupos
creados en los
dos últimos años

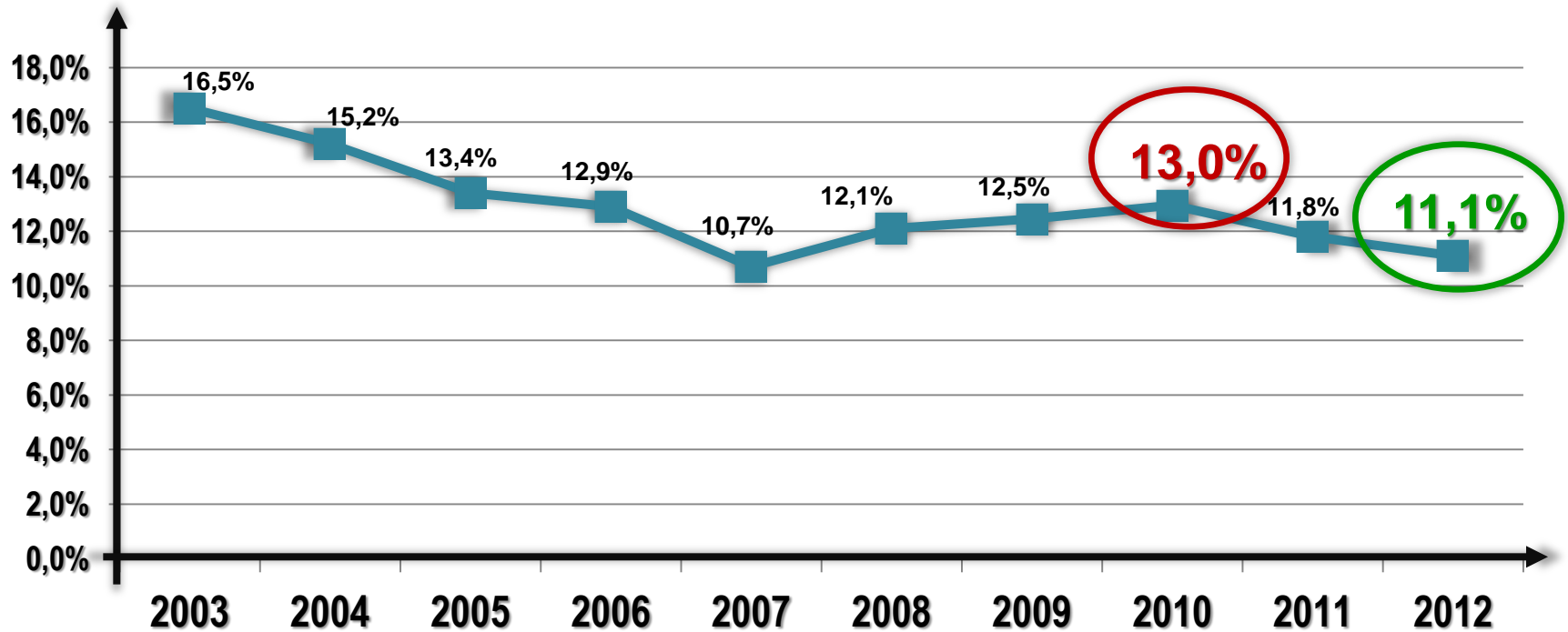


Aumento de la
cobertura del

37% al **42.3%**

Educación Superior

¡LOGRAMOS REDUCIR DESERCIÓN!



Entre **2010 y 2012** la tasa de **deserción se redujo en casi dos puntos. Del 13% al 11.1%**



▶ ASEGURAMOS MÁS CALIDAD

INSTITUCIONES

5 nuevas instituciones de educación superior con **acreditación de alta calidad** institucional.

En total: **27 IES**
acreditadas

PROGRAMAS

- **100** nuevos programas acreditados para un total de **768** programas.

RECONOCIMIENTO

Acreditación internacional para el Consejo Nacional de Acreditación (CNA)

EVALUACIÓN

- Nuevas pruebas **Saber Pro**
- Participación pruebas **AHELO (OECD)**

ESTUDIANTES

• **580.000**

Jóvenes en programas con acreditación de alta calidad



MinEducación
Ministerio de Educación Nacional

**PROSPERIDAD
PARA TODOS**

CALIDAD EDUCATIVA



El **100%** de los programas de formación técnica profesional y tecnológica **con registro calificado** (182 programas).

US\$18 millones para más oferta y calidad en las instituciones de educación técnica profesional y tecnológica mediante **30 nuevas alianzas.**



► FORMACIÓN PARA EL TRABAJO Y DESARROLLO HUMANO

- Diseño de un **Sistema de Aseguramiento de la Calidad**
- Consolidación del **Sistema de Información (SIET)**.
- Acompañamiento en **procesos de certificación de calidad ISO** a:
 - ✓ **110 instituciones**
 - ✓ **490 programas**





▶ ESTRATEGIA DE REGIONALIZACIÓN



Llegamos a más municipios:
✓ **El 69%** de los municipios en Colombia cuentan con oferta de educación **superior**

✓ Pasamos del **62% al 69%** de los municipios (2011)

✓ Nuevos Ceres creados: **11**

✓ Total Ceres: **191**





► INTERNACIONALIZACIÓN

- Más de **100 IES apoyadas** en sus programas de internacionalización
 - Nuevos **acuerdos de reconocimiento mutuo de títulos** con Chile y Portugal, adicionales a Argentina, España y México.
 - Aumento **convalidación de títulos** en un **25%**

- **Misiones académicas** a Ecuador, Bolivia, Perú y Panamá

En los últimos 2 años:
\$110.000 millones
producto de la cooperación internacional, los sectores empresariales, organismos sociales e internacionales



MinEducación
Ministerio de Educación Nacional

**PROSPERIDAD
PARA TODOS**

129 espacios
de debate

CONSTRUCCIÓN PARTICIPATIVA DE UNA POLÍTICA DE ESTADO PARA LA EDUCACIÓN SUPERIOR

12.883

participantes:

estudiantes,
docentes, rectores,
egresados,
padres de familia,
autoridades locales y
regionales.



29

proyectos de investigación
financiados por el Ministerio

22

regiones
impactadas

Educación Superior



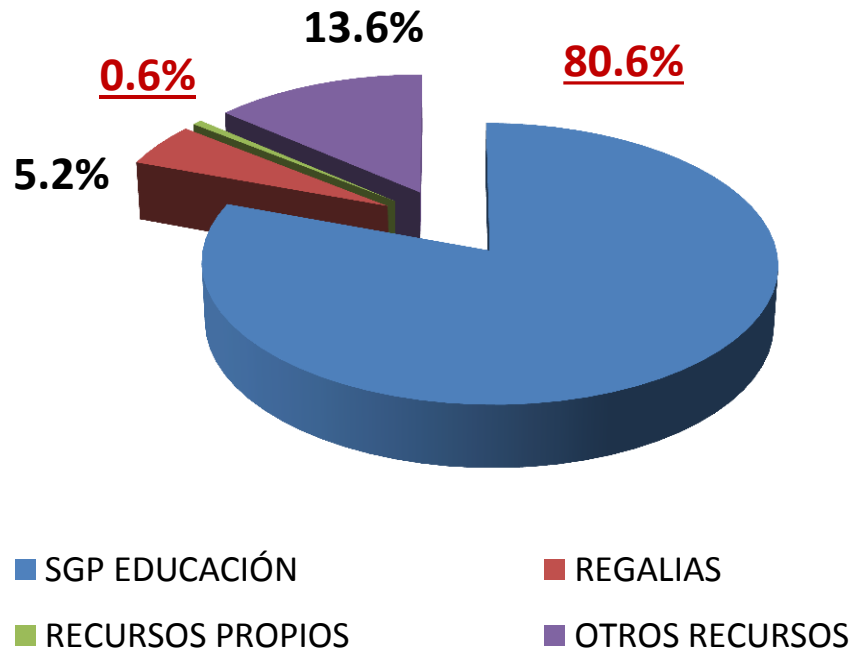
▶ EJECUCIÓN PRESUPUESTAL

Presupuesto 2012 : \$23.4 billones
Comprometido : 99.4%
Pagado : 95.5%

**EL MINISTERIO CON MAYOR
PORCENTAJE DE PAGO**



SECTOR EDUCATIVO



Fuente: FUT, cuarto trimestre 2011 - Contaduría.

FUENTES	2011 (MILLONES DE PESOS)
SGP EDUCACIÓN	13,947,235
REGALIAS	893,213
RECURSOS PROPIOS	109,354
OTROS RECURSOS	2,359,479
TOTAL	17,309,281

Fuente: FUT, Contaduría .



MinEducación
Ministerio de Educación Nacional

**PROSPERIDAD
PARA TODOS**

RETOS

PREESCOLAR, BÁSICA Y MEDIA

PRIMERA INFANCIA

- ▶ Sistema de Información niño a niño
- ▶ Formación de 46.000 agentes educativos y maestros
- ▶ Construcción de orientaciones Pedagógicas
- ▶ Diseño proceso de Inspección, vigilancia y control y Asesoría Técnica a las modalidades de Educación Inicial.
- ▶ Fortalecimiento ETC en Educación Inicial.
- ▶ Articulación Educación Inicial con Básica.

COBERTURA

- ▶ Generar nuevos cupos y aumentar tasas de cobertura
- ▶ Aumentar número de adultos alfabetizados
- ▶ Administrar el Programa de Alimentación Escolar

CALIDAD

- ▶ Consolidar Programa para la transformación de la calidad "***Todos a Aprender***"
- ▶ Fortalecer programas mejoramiento de la calidad en todos los niveles
- ▶ Iniciar proceso de transformación educación media



**EN TODOS
LOS NIVELES
DE LA
EDUCACIÓN
PREESCOLAR
BÁSICA Y
MEDIA**

- ▶ Asumir por parte de las ETC los servicios de conectividad de las IE como uno más de sus servicios públicos
- ▶ Mejorar por parte de las ETC la proporción de recursos propios que invierten en educación
- ▶ Seguir implementando en procesos de mejoramiento continuo, la modernización de las secretarías de educación
- ▶ Implementar la Ley de Convivencia Escolar
- ▶ Llevar a cabo de manera ágil, oportuna, y transparente las gestiones que se requieran en las ETC para apoyar la descentralización que está generando el MEN especialmente en el manejo de los recursos de infraestructura y alimentación escolar.



EDUCACIÓN SUPERIOR COBERTURA

- ▶ Aumentar la Tasa de Cobertura del 42% en 2012 al 50% en 2014
- ▶ Fomentar la Educación Técnica Profesional y Tecnológica pertinente
- ▶ Conseguir nuevos recursos de financiación para Educación Superior
- ▶ Construir participativamente la Política de Estado de la Educación Superior

EDUCACIÓN SUPERIOR CALIDAD

- ▶ Fortalecer el sistema de aseguramiento de la calidad mediante la evaluación, certificación y acreditación de IES y Programas
- ▶ Generar mayor capacidad investigativa y de innovación en las IES
- ▶ Mejorar buen gobierno y rendición de cuenta



MinEducación

Ministerio de Educación Nacional

**PROSPERIDAD
PARA TODOS**



@mineduccion

@MariaFCampo



www.facebook.com/mineduccioncolombia