

## RED PARA LA SUPERACIÓN DE LA POBREZA EXTREMA

### JORNADA DE ARTICULACIÓN EN EDUCACIÓN EN EL MARCO DE JUNTOS – RED PARA LA SUPERACIÓN DE LA POBREZA EXTREMA

18 DE FEBRERO DE 2010



## CONTENIDO

1. Estado Actual de la Estrategia
2. Información de la Línea Base Familiar de Juntos Educación



S12

## 1. ESTADO IMPLEMENTACIÓN DE LA ESTRATEGIA JUNTOS

**Fecha de Procesamiento: 7 de Enero de 2010**

Municipios con convenio: 1.012

Cogestores a contratar: 7.763

Hogares con acompañamiento: 1`019.225

Folios con Línea Base Cerrada: 720.259

Total personas: 3`205.287

Promedio 4.5 personas por hogar

### Diapositiva 3

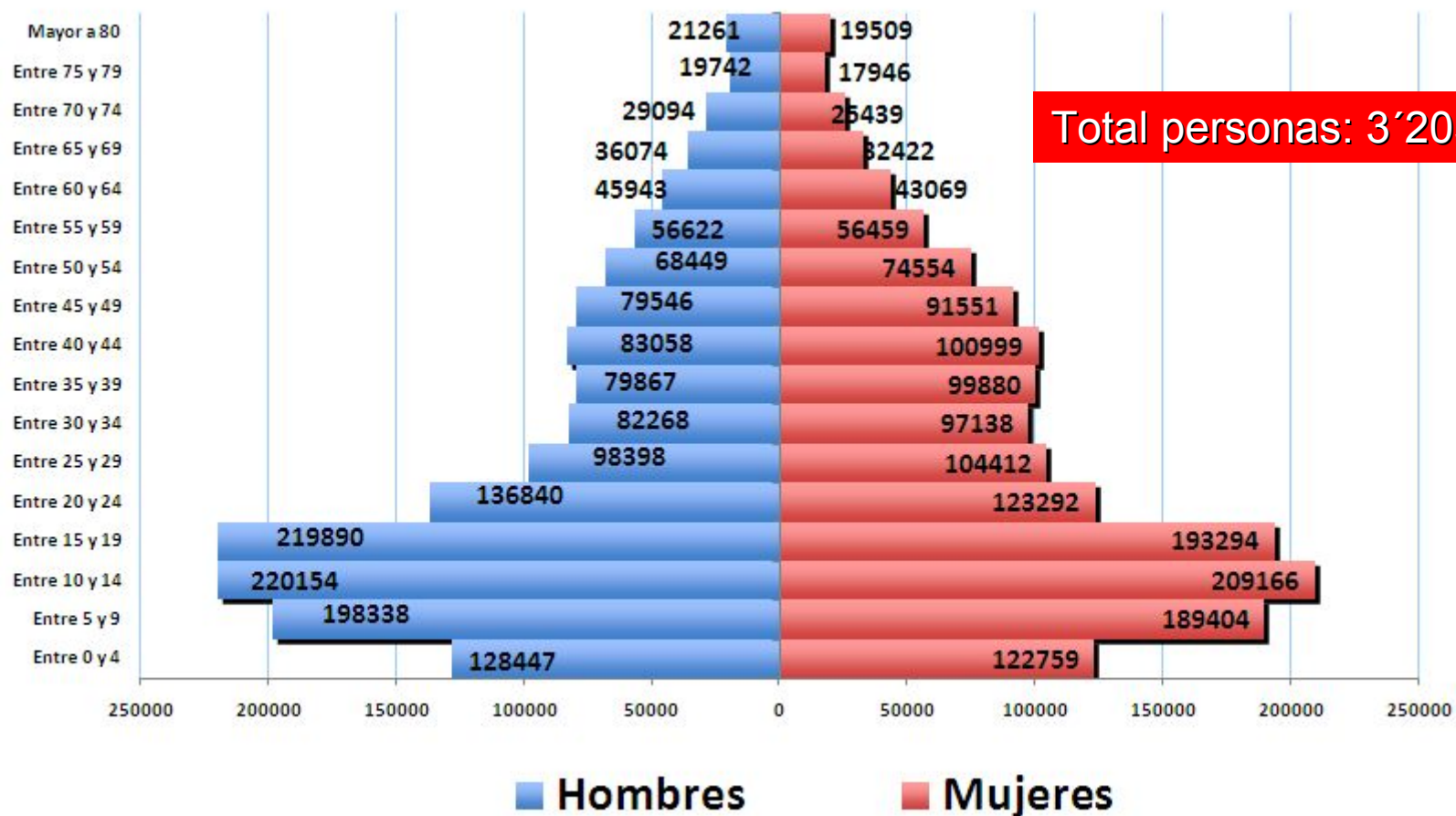
---

**S12**

Deberíamos mostrar el número de cogestores contratados

SISTEMAS, 17/02/2010

## PIRAMIDE POBLACIONAL JUNTOS- Enero 2010



## LOGROS BÁSICOS FAMILIARES EN EDUCACIÓN

1. Los niños y niñas menores de 5 años están vinculados a algún programa de atención integral en cuidado, nutrición y educación inicial.
2. Los menores en edad escolar (desde los 5 hasta los 17 años) que no hayan terminado el ciclo básico, están siendo atendidos por el servicio educativo formal o en un sistema alternativo, que les permita el desarrollo de sus competencias.
3. Los adultos entre 18 y 65 años están alfabetizados.
4. Las personas que lo deseen, una vez concluido el ciclo básico, se vinculan a la educación media, técnica, tecnológica u universitaria, o acceden a programas de formación para el trabajo.
5. Los niños y las niñas menores de 15 años, no están vinculados a actividades laborales.

## 2. RESULTADOS LÍNEA BASE FAMILIAR

Corte a 7 de enero de 2010



## Diapositiva 6

---

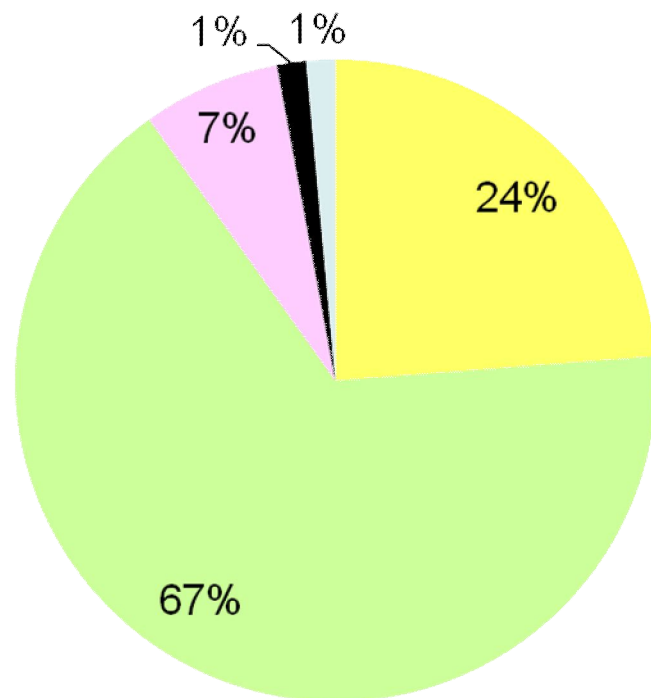
**S3**

esta diapositiva se pierde.  
SISTEMAS, 17/02/2010



## ATENCIÓN A MENORES DE CINCO AÑOS

Dónde permanece durante la mayor parte del tiempo entre semana:

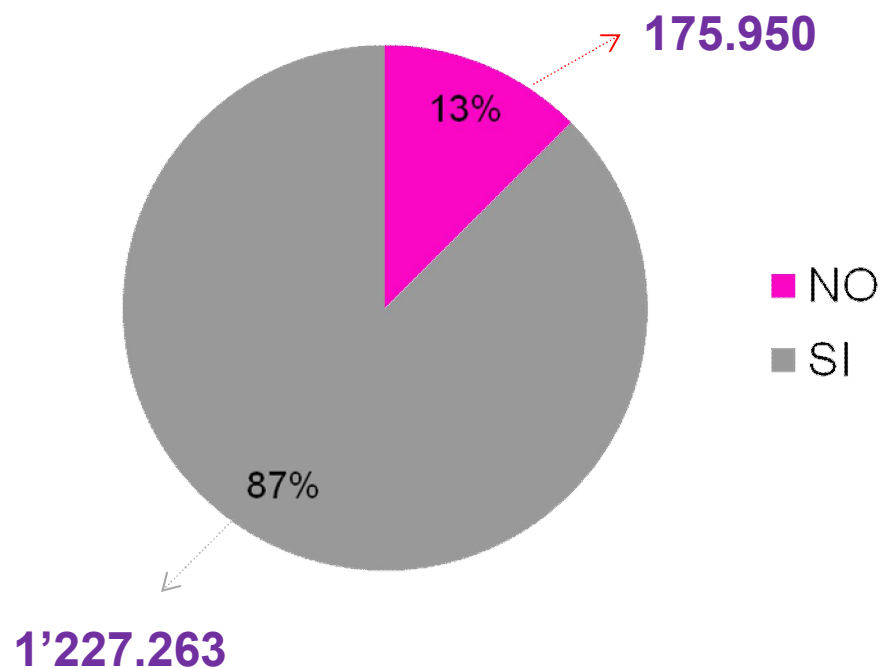


- Asiste a un hogar comunitario, guardería, pre-escolar o modalidad del Atención Integral
- Con su padre o su madre en la casa
- Al cuidado de un familiar mayor de 18 años
- Con su padre o su madre en el trabajo

Menores de 5 años: 404.937

## SITUACIÓN EDUCATIVA DE LA POBLACIÓN EN EDAD ESCOLAR

Estudia actualmente



Las 10 Secretarías con mayor número de niños por fuera

Entidad Territorial	Número de niños No estudian
ANTIOQUIA	15.684
CÓRDOBA	12.527
CAUCA	11.560
TOLIMA	9.491
HUILA	8.966
NARIÑO	6.748
CESAR	6.647
CUNDINAMARCA	5.417
BOYACÁ	5.408
NORTE SANTANDER	5.239

87.687

## RAZONES PARA NO ESTUDIAR



175.950 niños y niñas que afirman no estudiar

## JÓVENES Y ADULTOS QUE AFIRMAN NO SABER LEER NI ESCRIBIR (MAYORES DE 15 AÑOS)

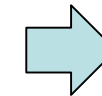
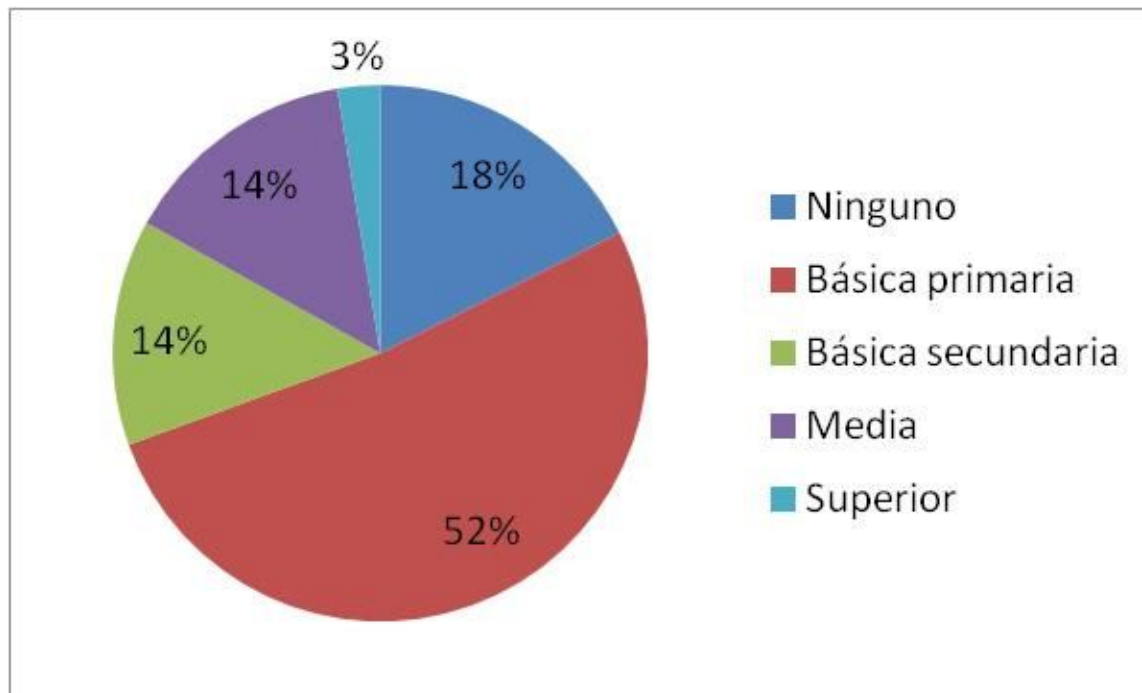
Las 10 Secretarías con mayor número de analfabetas

Edad	No sabe leer ni escribir	%
16-25	31.205	7%
26-35	44.243	10%
36-50	111.061	26%
51-65	122.767	29%
Mayores de 66	112.135	27%
<b>Total</b>	<b>421.411</b>	

Entidad Territorial	No. de adultos analfabetas
CÓRDOBA	54.865
ANTIOQUIA	32.171
SUCRE	26.567
TOLIMA	21.481
CAUCA	21.419
CESAR	21.140
BOYACÁ	15.473
CUNDINAMARCA	14.781
NARIÑO	14.588
BOLÍVAR	13.943

236.428

## NIVEL EDUCATIVO ALCANZADO POR LOS MAYORES DE 18 AÑOS



El 70%  
(1'568.812  
personas) de la  
población  
adulta no  
estudió o solo  
alcanzó básica  
primaria

Mayores de 18 años: 2'258.327



## MENORES TRABAJADORES (ENTRE 10 Y 17 AÑOS)

La semana pasada a la encuesta:

EDAD	Trabajó en forma remunerada por lo menos UNA hora	Trabajó como Familiar sin remuneración por lo menos UNA hora	No trabajó pero tenía un empleo o trabajo	Total
10	454	696	15	1.165
11	719	1.024	23	1.766
12	1.298	1.574	46	2.918
13	2.678	2.435	63	5.176
14	4.858	3.165	117	8.140
15	8.356	3.600	194	12.150
16	12.547	4.076	286	16.909
17	17.510	4.169	429	22.108
<b>Total</b>	<b>48.420</b>	<b>20.739</b>	<b>1.173</b>	<b>70.332</b>