

PERFIL DE INFRAESTRUCTURA DE TECNOLOGIA

BOGOTA

1. Computadores Dotados 2009

COMPUTADORES 2005												
DPTO	SECRETARIA	TOTALES x SECRETARIA			CON COMPUTADORES				TOTAL %PC'S			ALUMNOS x PC'S
		E.E.	SEDES	MATRICULA	E.E.	SEDES	MATRICULA	PC'S	E.E.	SEDES	MATRICULA	
Bogotá	BOGOTA	362	720	936.858	300	482	606.516	20.800	83%	67%	65%	45
Total Dpto		362	720	936.858	300	482	606.516	20.800	83%	67%	65%	45
Total Nal		16.019	44.545	8.833.517	7.126	13.163	4.848.751	163.030	44%	30%	55%	54

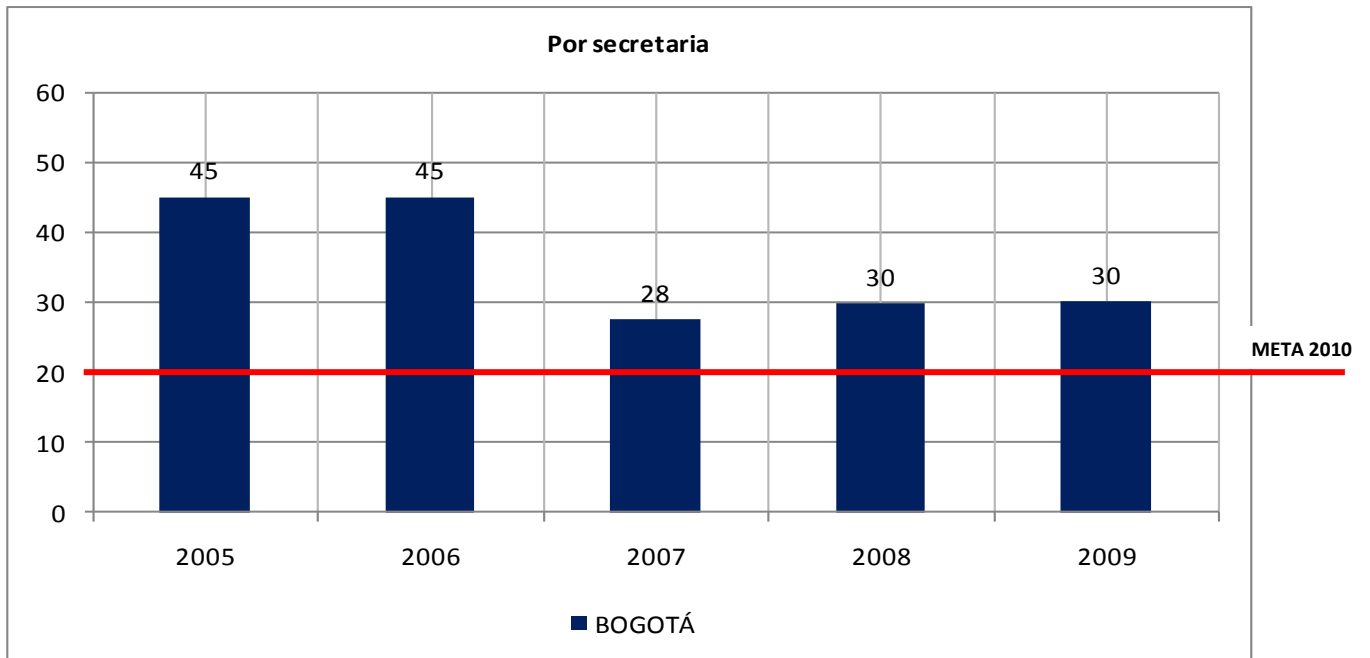
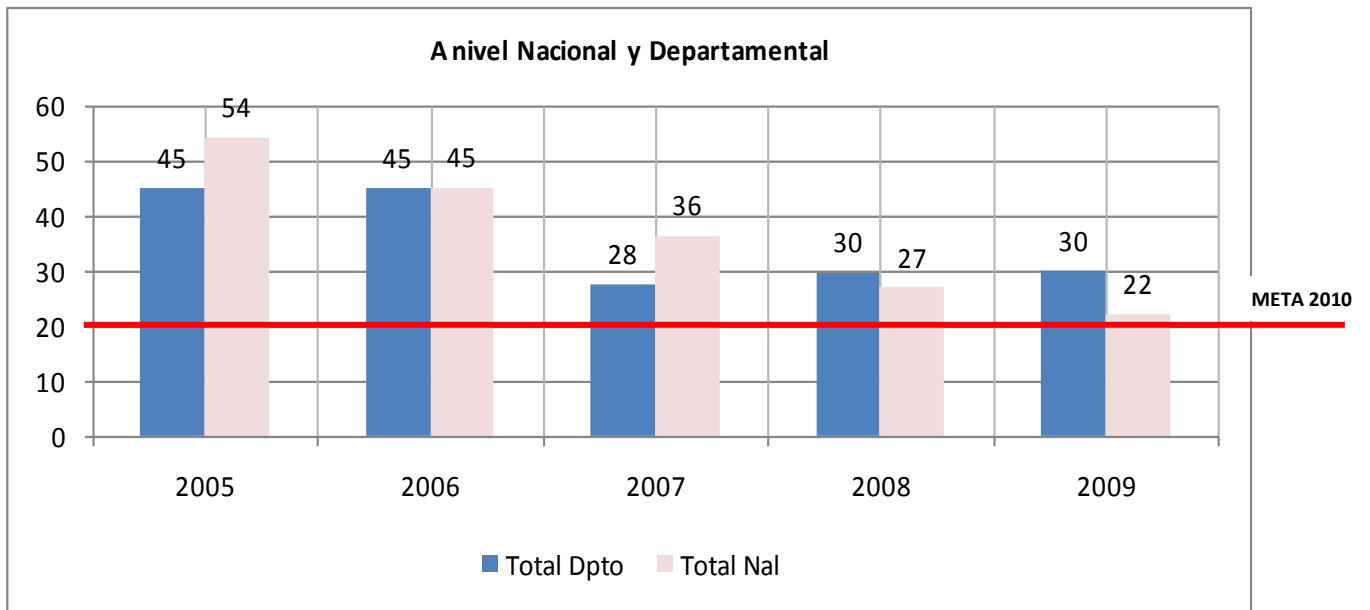
COMPUTADORES 2009												
DPTO	SECRETARIA	TOTALES x SECRETARIA			CON COMPUTADORES				TOTAL %PC'S			ALUMNOS x PC'S
		E.E.	SEDES	MATRICULA	E.E.	SEDES	MATRICULA	PC'S	E.E.	SEDES	MATRICULA	
Bogotá	BOGOTÁ	400	749	1.020.464	400	749	1.020.464	34.000	100%	100%	100%	30
TOTAL DPTO		400	749	1.020.464	400	749	1.020.464	34.000	100%	100%	100%	30
TOTAL NAL		13.977	42.870	9.370.264	11.161	27.587	8.185.724	420.580	80%	64%	87%	22

1.1 Computadores Dotados 2009 Rural y Urbano

RURAL											
	TOTALES x SECRETARIA			CON COMPUTADORES				TOTAL %PC'S			ALUMNOS x PC'S
	E.E.	SEDES	MATRICULA	E.E.	SEDES	MATRICULA	PC'S	E.E.	SEDES	MATRICULA	
Secretaria Bogotá	38	52	154.317	38	52	154.317	2.397	100%	100%	100%	64
Total Dpto	38	52	154.317	38	52	154.317	2.397	100%	100%	100%	64
Total Nal	9.368	31.607	2.536.656	7.329	17.658	2.017.449	183.549	78%	56%	80%	14

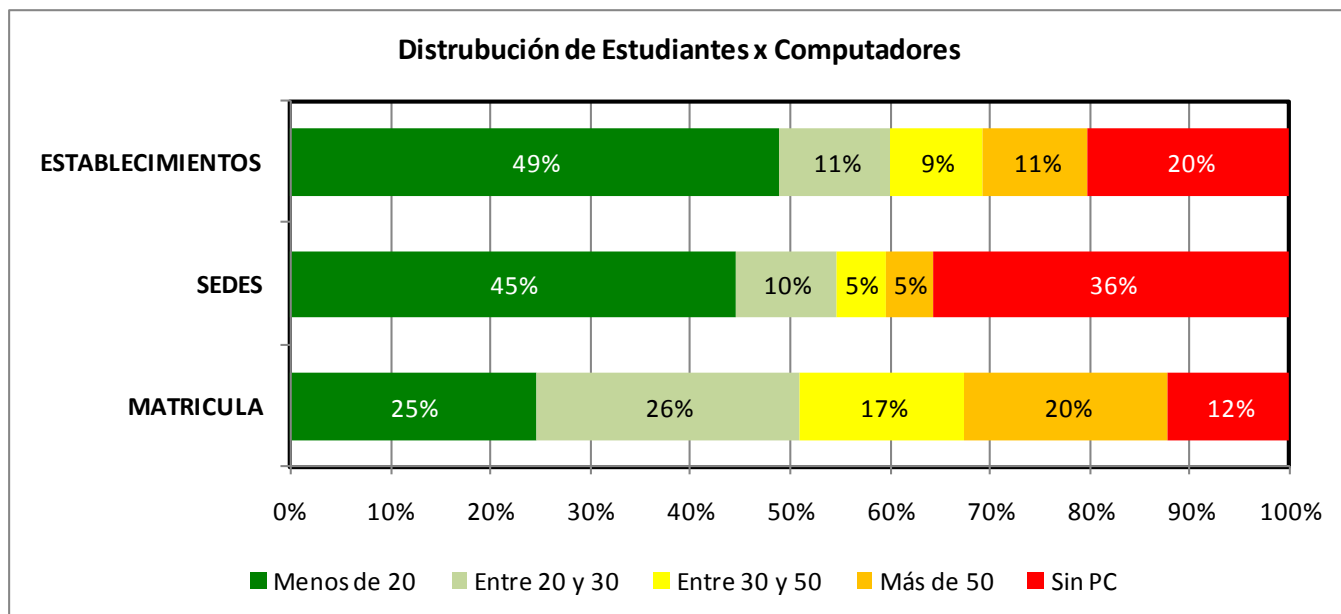
URBANO											
	TOTALES x SECRETARIA			CON COMPUTADORES				TOTAL %PC'S			ALUMNOS x PC'S
	E.E.	SEDES	MATRICULA	E.E.	SEDES	MATRICULA	PC'S	E.E.	SEDES	MATRICULA	
Secretaria Bogotá	362	697	866.147	362	697	866.147	31.603	100%	100%	100%	27
Total Dpto	362	697	866.147	362	697	866.147	31.603	100%	100%	100%	27
Total Nal	4.609	11.263	6.833.608	3.832	9.929	6.168.275	237.031	83%	88%	90%	29

1.2 Numero de Estudiantes por computador a Nivel Nacional, Departamental y por Secretaría



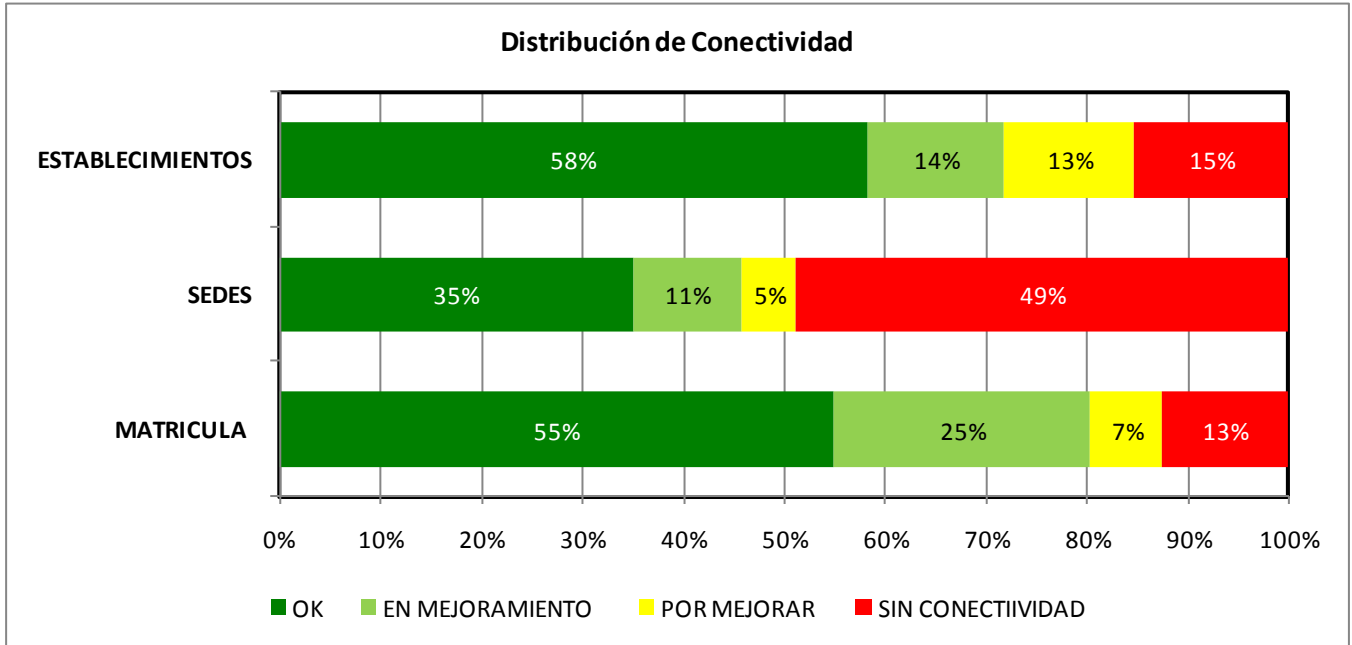
1.3 Distribución del Indicador de No de Estudiantes por Computador

- *A nivel Nacional*



2. CONECTIVIDAD 2009 : CONEXIÓN TOTAL- RED EDUCATIVA NACIONAL

- *A nivel Nacional*



NACIONAL	SEDES				MATRICULA			
	OK	EN MEJORAMIENTO	PENDIENTE x MEJORAR	SIN CONECTIVIDAD	OK	EN MEJORAMIENTO	PENDIENTE x MEJORAR	SIN CONECTIVIDAD
TOTAL	14.897	4.882	2.112	20.465	4.663.429	2.247.974	669.010	1.087.751

2.1 CONECTIVIDAD 2009 : CONEXIÓN TOTAL- RED EDUCATIVA NACIONAL

- *Secretaria de Bogotá*

		TOTALES x SECRETARIA		
DPTO	SECRETARIA	E.E.	SEDES	MATRICULA
Cundinamarca	Bogotá	400	749	

TOTAL DPTO			
TOTAL NAL	13.977	42.870	8.668.164

DPTO	SECRETARIA	SEDES				MATRICULA			
		OK	EN MEJORAMIENTO	PENDIENTE x MEJORAR	SIN CONECTIVIDAD	OK	EN MEJORAMIENTO	PENDIENTE x MEJORAR	SIN CONECTIVIDAD
Cundinamarca	Bogotá								

TOTAL DPTO								
TOTAL NAL	14.904	4.679	2.308	20.465	4.667.422	2.198.018	714.973	1.087.751

- **Recursos:** La Secretaria de Bogotá recibió \$3.816.896.268 en el marco del Programa Conexión Total - Red Educativa Nacional.
- **Estado de la Contratación:** Conectividad contratada con UNE.
- **Avance:** Articulados con el Programa COMPARTEL-MINTIC, a la fecha hay 163 sedes con conectividad de calidad, 20 sedes en proceso de mejoramiento y 35 por mejorar, lo que significa que 218 sedes estarán conectadas, reportando el 96% de la matricula con conectividad con el 92% reportada en el 2008.