

PERFIL DE INFRAESTRUCTURA DE TECNOLOGIA
DEPARTAMENTO DE SUCRE

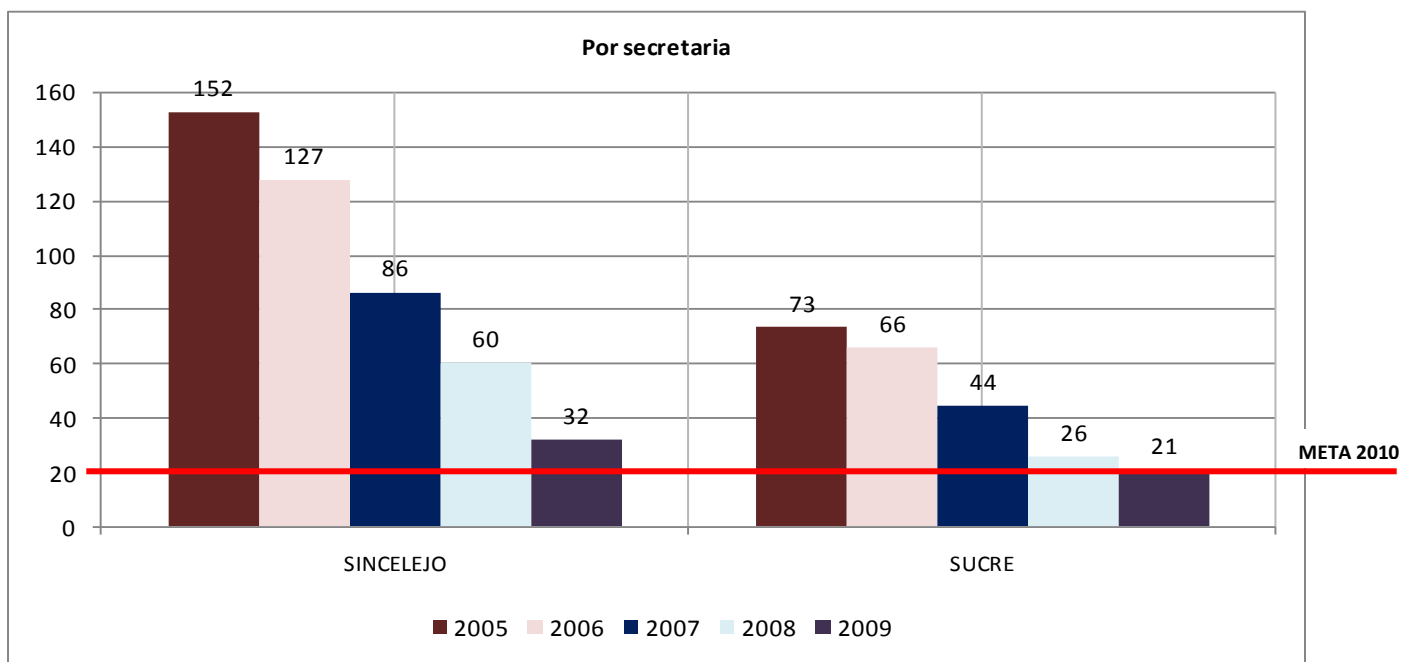
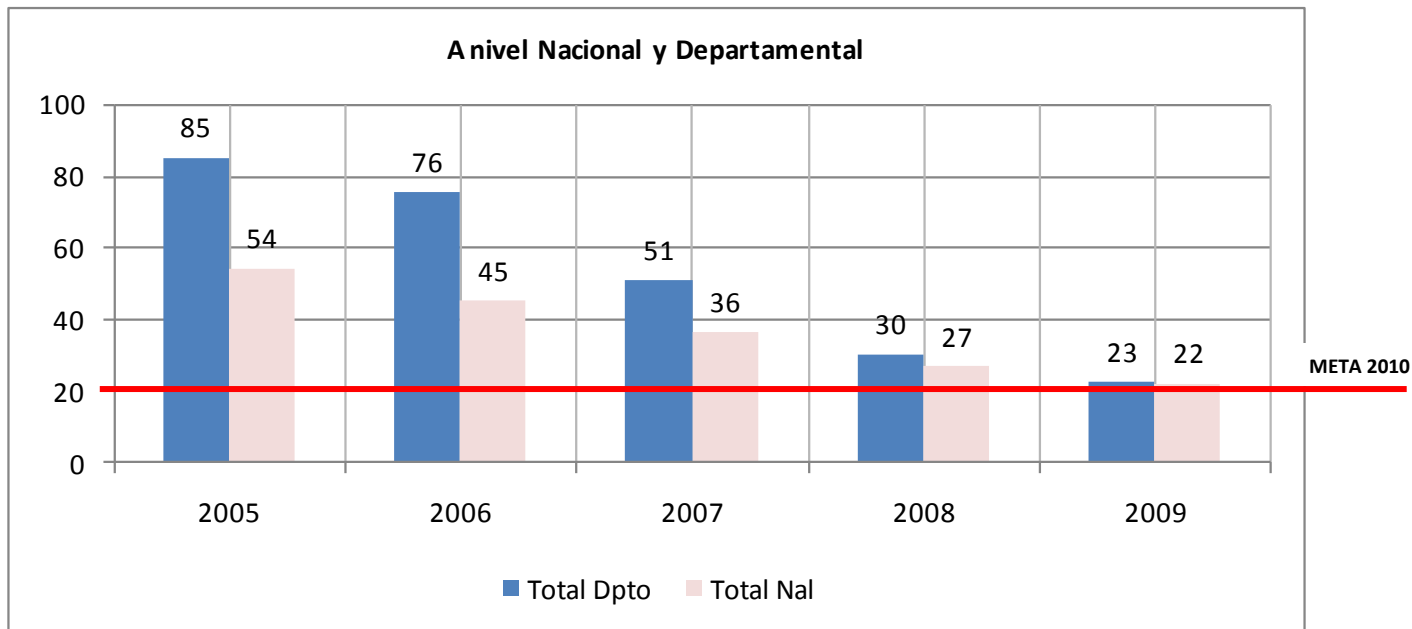
1. Computadores Dotados 2009

COMPUTADORES 2005												
DPTO	SECRETARIA	TOTALES x SECRETARIA			CON COMPUTADORES				TOTAL %PC'S			ALUMNOS x PC'S
		E.E.	SEDES	MATRICULA	E.E.	SEDES	MATRICULA	PC'S	E.E.	SEDES	MATRICULA	
Sucre	SINCELEJO	35	99	61.472	10	36	5.868	404	29%	36%	10%	152
Sucre	SUCRE	675	875	165.381	91	159	64.802	2.263	13%	18%	39%	73
Total Dpto		710	974	226.853	101	195	70.670	2.667	14%	20%	31%	85
Total Nal		16.019	44.545	8.833.517	7.126	13.163	4.848.751	163.030	44%	30%	55%	54

COMPUTADORES 2009												
DPTO	SECRETARIA	TOTALES x SECRETARIA			CON COMPUTADORES				TOTAL %PC'S			ALUMNOS x PC'S
		E.E.	SEDES	MATRICULA	E.E.	SEDES	MATRICULA	PC'S	E.E.	SEDES	MATRICULA	
Sucre	SINCELEJO	35	99	57.730	35	80	54.730	1.805	100%	81%	95%	32
Sucre	SUCRE	698	851	179.810	445	578	171.251	8.666	64%	68%	95%	21
TOTAL DPTO		733	950	237.540	480	658	225.981	10.471	65%	69%	95%	23
TOTAL NAL		13.977	42.870	9.370.264	11.161	27.587	8.185.724	420.580	80%	64%	87%	22

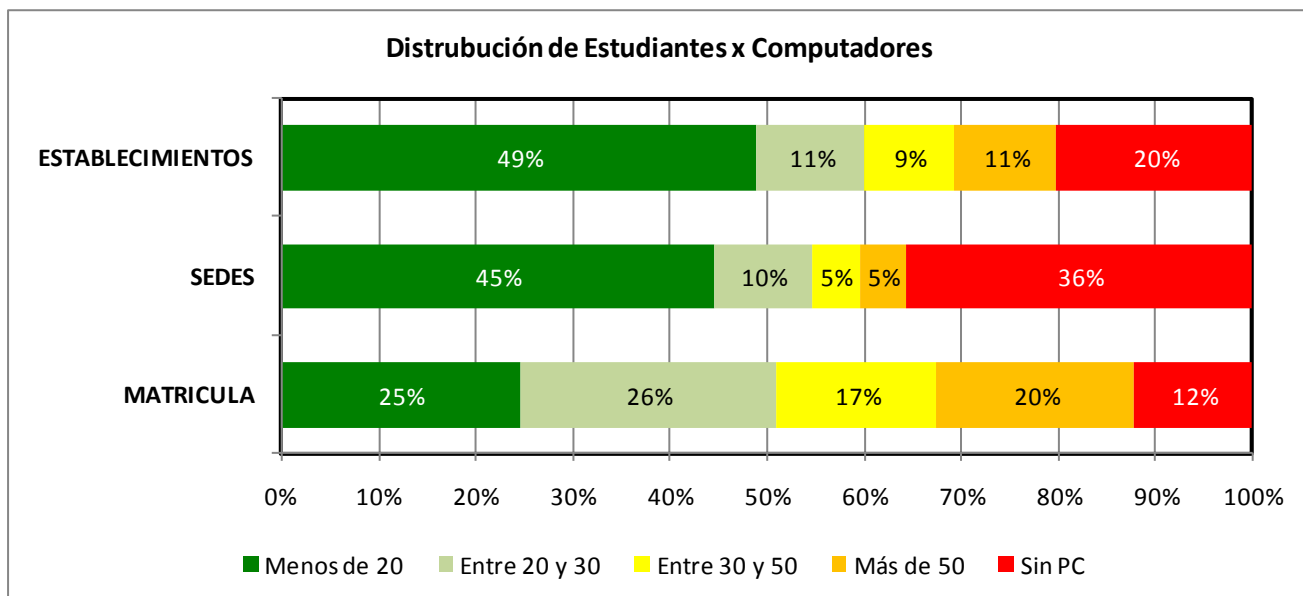
RURAL											
	TOTALES x SECRETARIA			CON COMPUTADORES				TOTAL %PC'S			ALUMNOS x PC'S
	E.E.	SEDES	MATRICULA	E.E.	SEDES	MATRICULA	PC'S	E.E.	SEDES	MATRICULA	
Secretaria Sincelejo	11	33	6.650	11	24	6.001	334	100%	73%	90%	20
Secretaria Sucre	637	680	81.731	386	419	73.970	5.298	61%	62%	91%	15
Total Dpto	648	713	88.381	397	443	79.971	5.632	61%	62%	90%	16
Total Nal	9.368	31.607	2.536.656	7.329	17.658	2.017.449	183.549	78%	56%	80%	14

URBANO											
	TOTALES x SECRETARIA			CON COMPUTADORES				TOTAL %PC'S			ALUMNOS x PC'S
	E.E.	SEDES	MATRICULA	E.E.	SEDES	MATRICULA	PC'S	E.E.	SEDES	MATRICULA	
Secretaria Sincelejo	24	66	51.080	24	56	48.729	1.471	100%	85%	95%	35
Secretaria Sucre	61	171	98.079	59	159	97.281	3.368	97%	93%	99%	29
Total Dpto	85	237	149.159	83	215	146.010	4.839	98%	91%	98%	31
Total Nal	4.609	11.263	6.833.608	3.832	9.929	6.168.275	237.031	83%	88%	90%	29

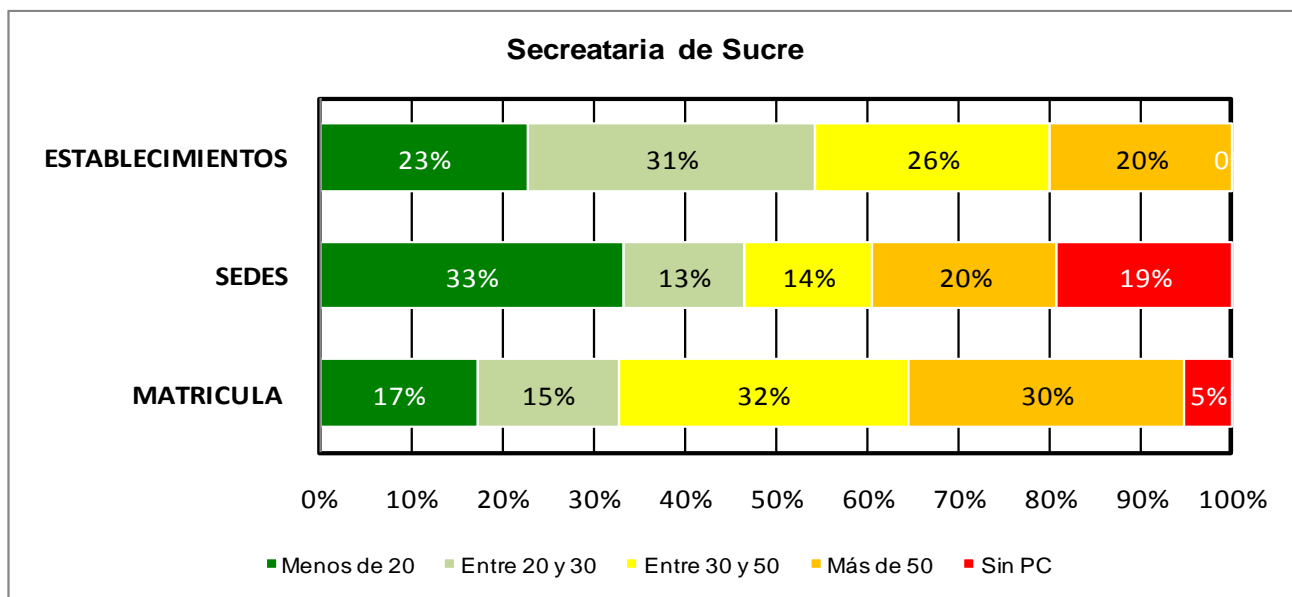


1.2 Distribución del Indicador de No de Estudiantes por Computador

- **A nivel Nacional**



- **Por Secretaria**



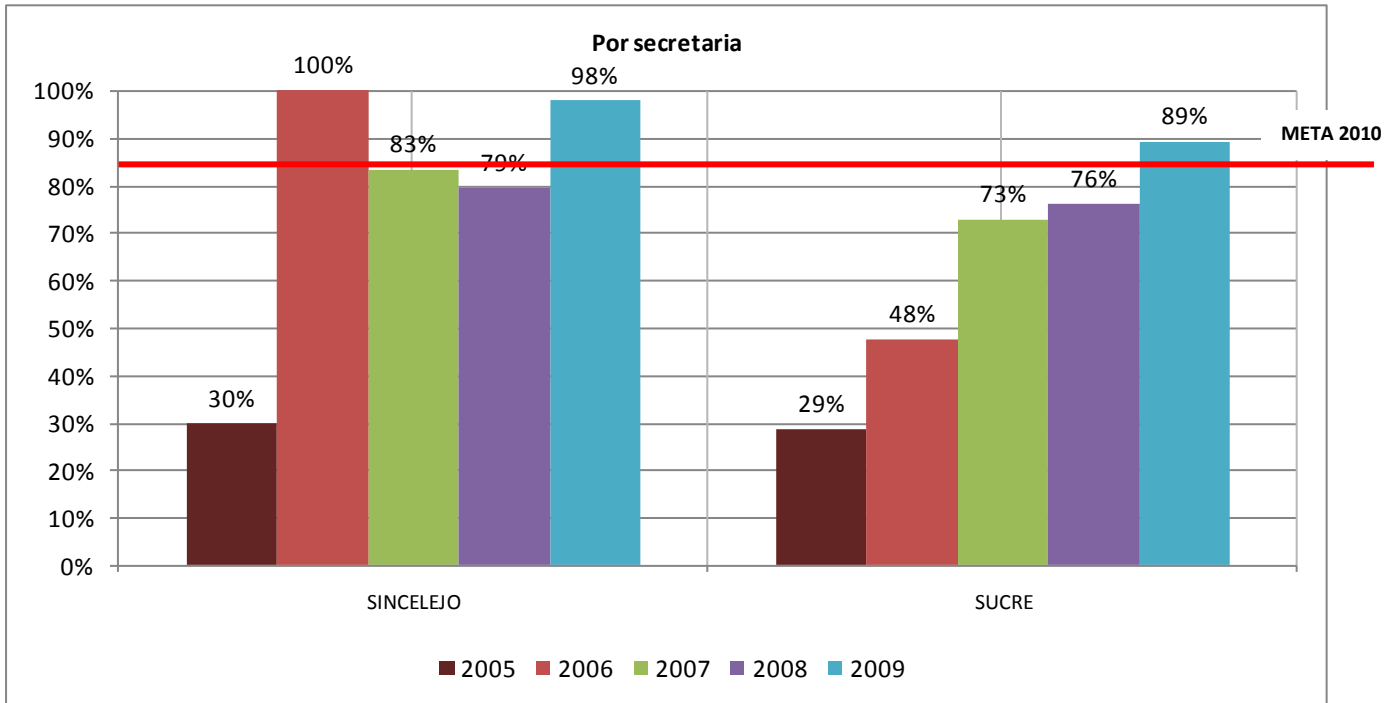
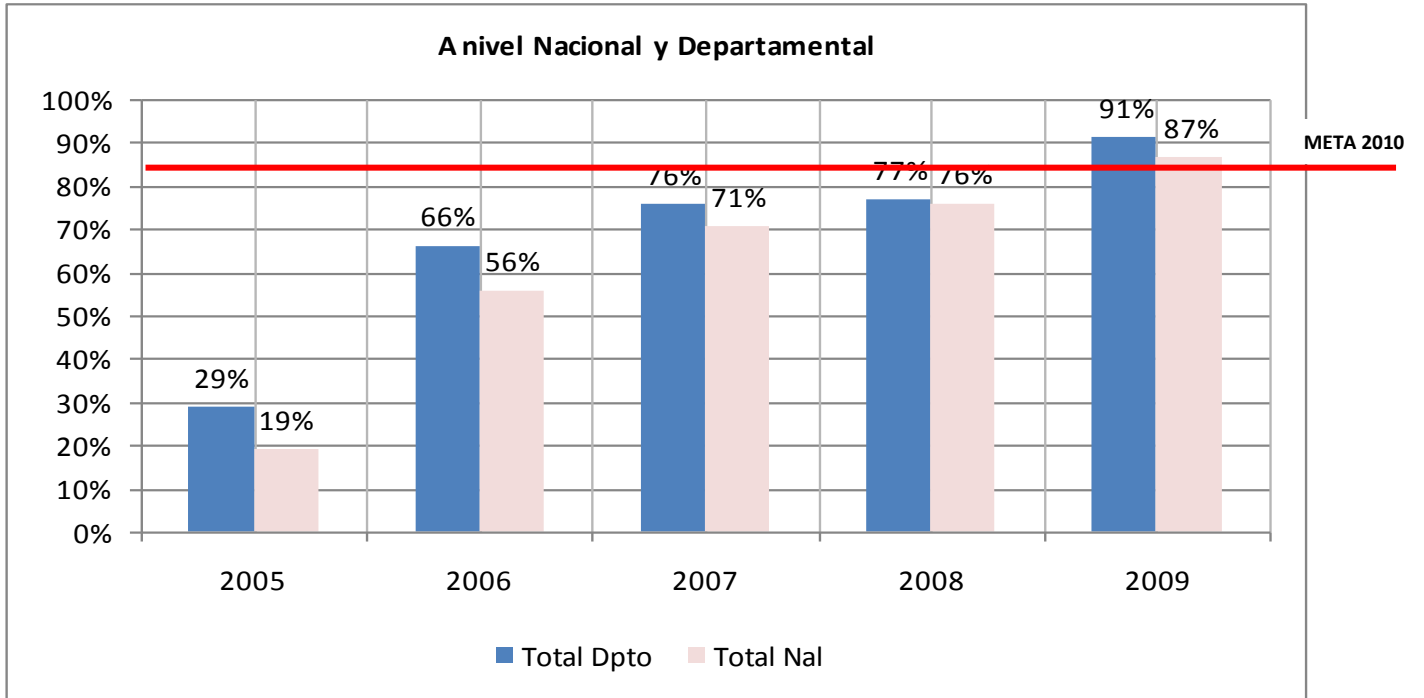
2. Conectividad 2009

		CONECTIVIDAD 2005								
		TOTALES x SECRETARIA			CONECTADOS			CONECTADOS %		
DPTO	SECRETARIA	E.E.	SEDES	MATRICULA	E.E.	SEDES	MATRICULA	E.E.	SEDES	MATRICULA
Sucre	SINCELEJO	35	99	61.472	20	10	18.304	57%	10%	30%
Sucre	SUCRE	675	875	165.381	72	71	47.203	11%	8%	29%
Total Dpto		710	974	226.853	92	81	65.507	13%	8%	29%
Total Nal		16.019	44.545	8.833.517	7.086	3.000	1.694.479	44%	7%	19%

		CONECTIVIDAD 2009								
		TOTALES x SECRETARIA			CONECTADOS			CONECTADOS %		
DPTO	SECRETARIA	E.E.	SEDES	MATRICULA	E.E.	SEDES	MATRICULA	E.E.	SEDES	MATRICULA
Sucre	SINCELEJO	35	99	57.730	35	87	55.383	100%	88%	98%
Sucre	SUCRE	698	851	179.810	386	464	163.172	55%	55%	89%
TOTAL DPTO		733	950	237.540	421	551	218.555	57%	58%	91%
TOTAL NAL		13.977	42.870	9.370.264	10.138	21.374	7.544.812	73%	50%	87%

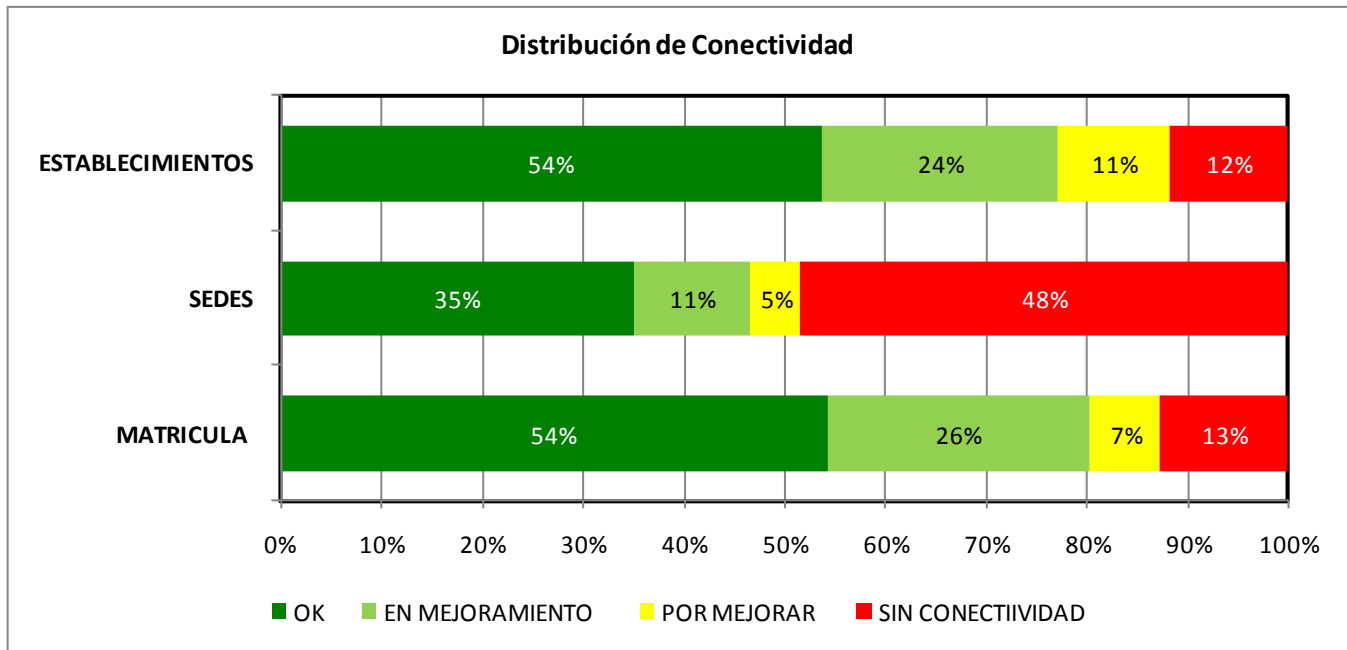
RURAL									
	TOTALES x SECRETARIA			CONECTADOS			CONECTADOS %		
	E.E.	SEDES	MATRICULA	E.E.	SEDES	MATRICULA	E.E.	SEDES	MATRICULA
Secretaria Sincelajo	11	33	6.650	11	25	6.034	100%	76%	91%
Secretaria Sucre	637	680	81.731	327	307	66.093	51%	45%	81%
Total Dpto	648	713	88.381	338	332	72.127	52%	47%	82%
Total Nal	8.432	31.607	2.504.420	4.854	12.408	1.780.315	58%	39%	71%

URBANO									
	TOTALES x SECRETARIA			CONECTADOS			CONECTADOS %		
	E.E.	SEDES	MATRICULA	E.E.	SEDES	MATRICULA	E.E.	SEDES	MATRICULA
Secretaria Sincelajo	24	66	51.080	24	62	49.349	100%	94%	97%
Secretaria Sucre	61	171	98.079	59	157	97.079	97%	92%	99%
Total Dpto	85	237	149.159	83	219	146.428	98%	92%	98%
Total Nal	5.545	11.263	6.208.801	5.284	8.966	5.764.497	95%	80%	93%



3. CONECTIVIDAD 2009 : CONEXIÓN TOTAL- RED EDUCATIVA NACIONAL

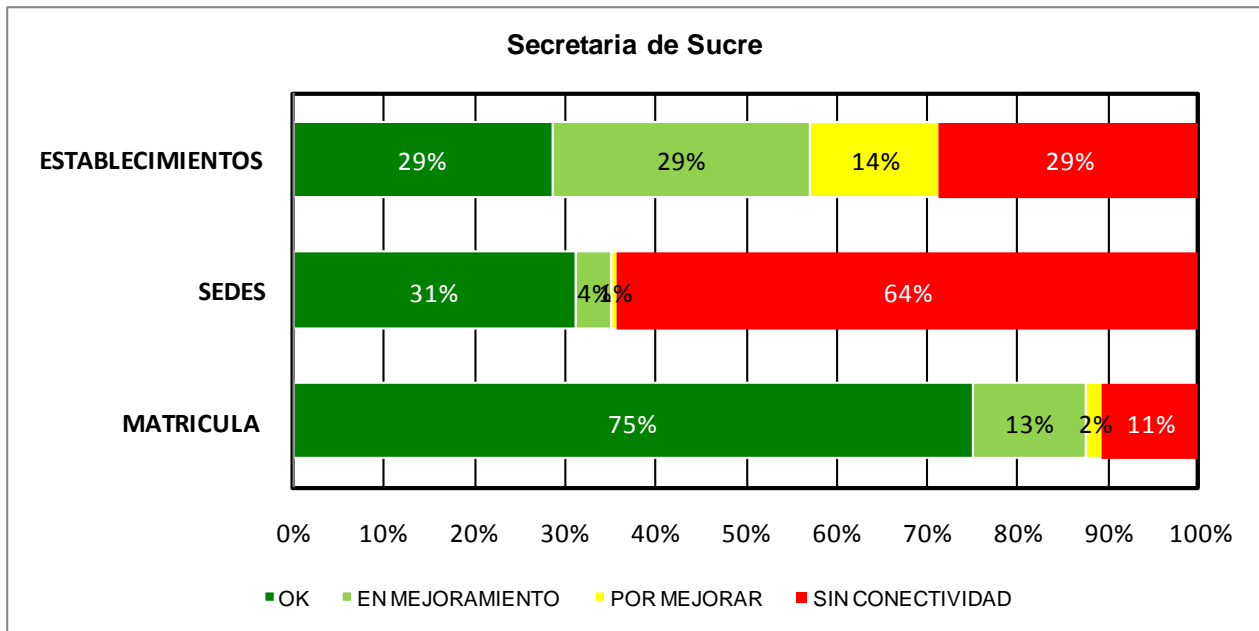
- *A nivel Nacional*



NACIONAL	SEDES				MATRICULA			
	OK	EN MEJORAMIENTO	PENDIENTE x MEJORAR	SIN CONECTIVIDAD	OK	EN MEJORAMIENTO	PENDIENTE x MEJORAR	SIN CONECTIVIDAD
TOTAL	14.898	4.869	2.122	20.467	4.667.714	2.239.131	674.311	1.087.008

2.1 CONECTIVIDAD 2009 : CONEXIÓN TOTAL- RED EDUCATIVA NACIONAL

- **Secretaria de Sucre**



		TOTALES x SECRETARIA		
DPTO	SECRETARIA	E.E.	SEDES	MATRICULA
Sucre	Sucre	698	851	176.946

TOTAL DPTO	733	950	231.930
TOTAL NAL	13.977	42.870	8.668.164

DPTO	SECRETARIA	SEDES				MATRICULA			
		OK	EN MEJORAMIENTO	PENDIENTE x MEJORAR	SIN CONECTIVIDAD	OK	EN MEJORAMIENTO	PENDIENTE x MEJORAR	SIN CONECTIVIDAD
Sucre	Sucre	404	53	7	834	132.616	22.273	3.104	18.953

TOTAL DPTO	432	112	7	381	139.530	69.094	3.104	20.202
TOTAL NAL	14.904	4.679	2.308	20.465	4.667.422	2.198.018	714.973	1.087.751

- **Recursos:** La Secretaria de Sucre recibió \$ 2.060.512.827 en el marco del Programa Conexión Total - Red Educativa Nacional.
- **Estado de la Contratación:** Se definieron 3 componentes para asignar los contratos: Componente de conectividad (El más grande en recursos) fue asignado a UT Entusiastic . El componente de aulas virtuales lo ejecutará Serlac y el componente de adecuación y portales lo envía más tarde porque no recuerda a quien se le adjudicó.
- **Avance:** Articulados con el Programa COMPARTEL-MINTIC, a la fecha hay 404 sedes con conectividad de calidad, 53 sedes en proceso de mejoramiento y 7 por mejorar, lo que significa que 464 sedes estarán conectadas, reportando el 90% de la matricula con conectividad.