

PERFIL DE INFRAESTRUCTURA DE TECNOLOGÍA

DEPARTAMENTO DE SAN ANDRES

1. Computadores Dotados 2009

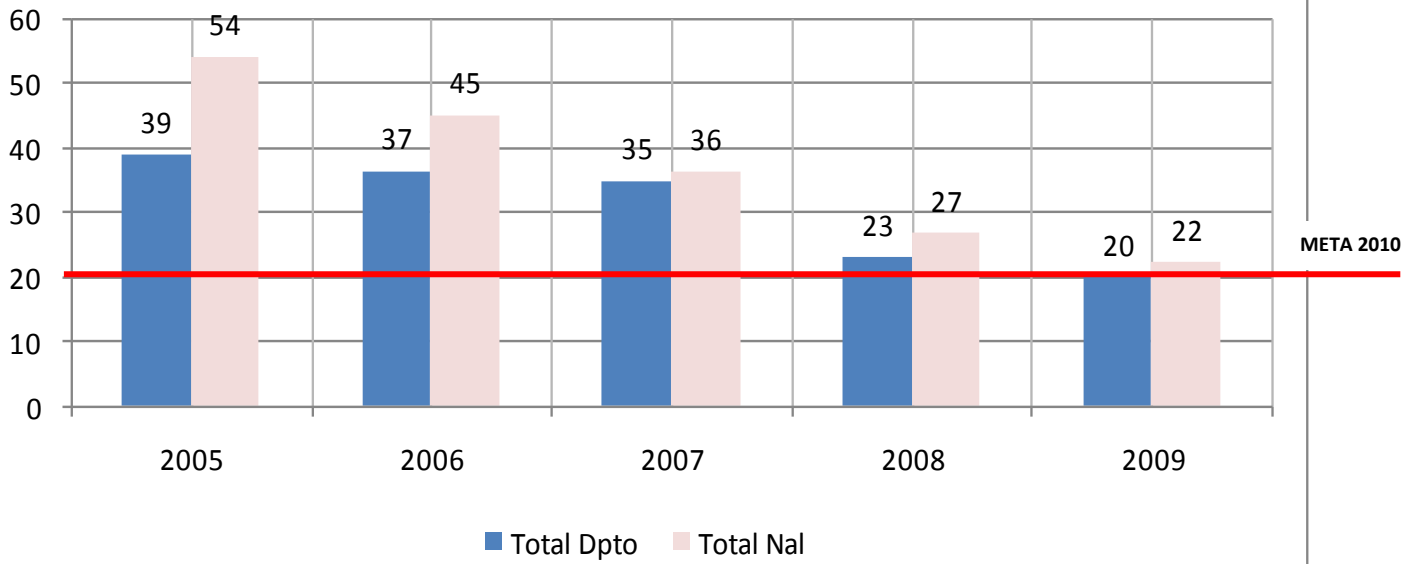
COMPUTADORES 2005												
DPTO	SECRETARIA	TOTALES x SECRETARIA			CON COMPUTADORES				TOTAL %PC'S			ALUMNOS x PC'S
		E.E.	SEDES	MATRICULA	E.E.	SEDES	MATRICULA	PC'S	E.E.	SEDES	MATRICULA	
San Andrés	SAN ANDRES	13	32	12.391	13	23	10.870	318	100%	72%	88%	39
Total Dpto		13	32	12.391	13	23	10.870	318	100%	72%	88%	39
Total Nal		16.019	44.545	8.833.517	7.126	13.163	4.848.751	163.030	44%	30%	55%	54

COMPUTADORES 2009												
DPTO	SECRETARIA	TOTALES x SECRETARIA			CON COMPUTADORES				TOTAL %PC'S			ALUMNOS x PC'S
		E.E.	SEDES	MATRICULA	E.E.	SEDES	MATRICULA	PC'S	E.E.	SEDES	MATRICULA	
San Andrés	SAN ANDRÉS	12	30	10.133	12	26	9.927	505	100%	87%	98%	20
TOTAL DPTO		12	30	10.133	12	26	9.927	505	100%	87%	98%	20
TOTAL NAL		13.977	42.870	9.370.264	11.161	27.587	8.185.724	420.580	80%	64%	87%	22

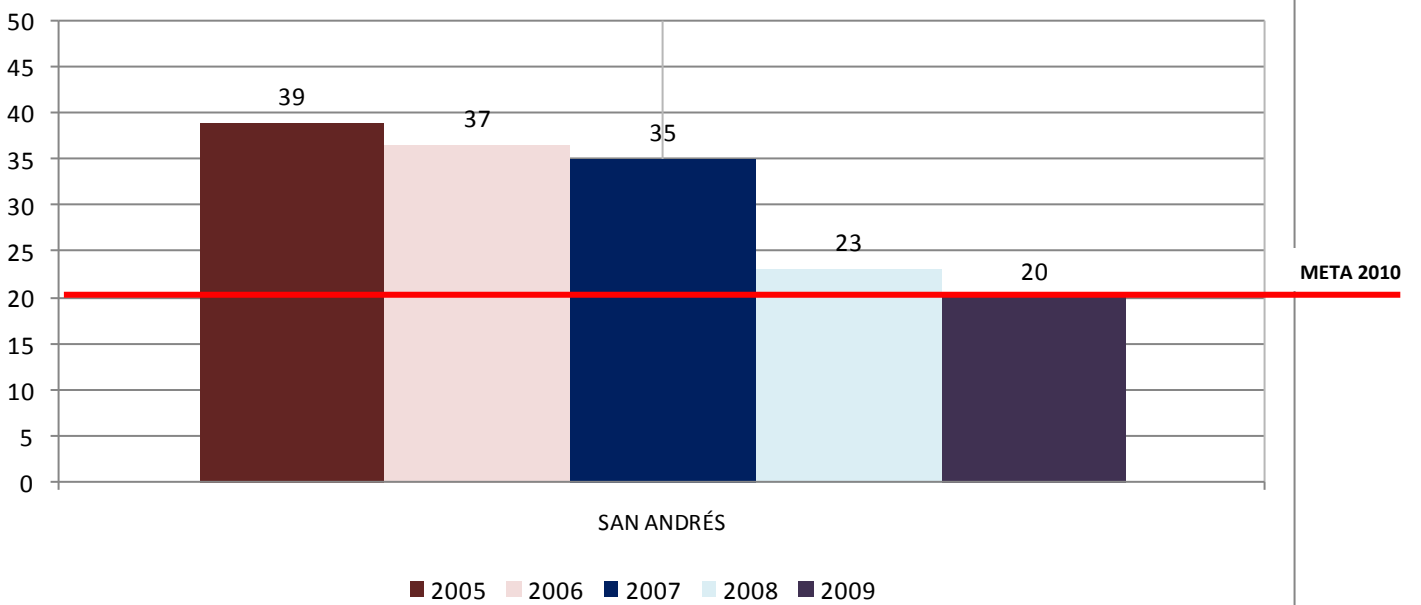
RURAL												
	TOTALES x SECRETARIA			CON COMPUTADORES				TOTAL %PC'S			ALUMNOS x PC'S	
	E.E.	SEDES	MATRICULA	E.E.	SEDES	MATRICULA	PC'S	E.E.	SEDES	MATRICULA		
Secretaria San Andres	8	21	5.166	8	17	5.013	306	100%	81%	97%	17	
Total Dpto	8	21	5.166	8	17	5.013	306	100%	81%	97%	17	
Total Nal	9.368	31.607	2.536.656	7.329	17.658	2.017.449	183.549	78%	56%	80%	14	

URBANO												
	TOTALES x SECRETARIA			CON COMPUTADORES				TOTAL %PC'S			ALUMNOS x PC'S	
	E.E.	SEDES	MATRICULA	E.E.	SEDES	MATRICULA	PC'S	E.E.	SEDES	MATRICULA		
Secretaria San Andres	4	9	4.967	4	9	4.914	199	100%	100%	99%	25	
Total Dpto	4	9	4.967	4	9	4.914	199	100%	100%	99%	25	
Total Nal	4.609	11.263	6.833.608	3.832	9.929	6.168.275	237.031	83%	88%	90%	29	

A nivel Nacional y Departamental

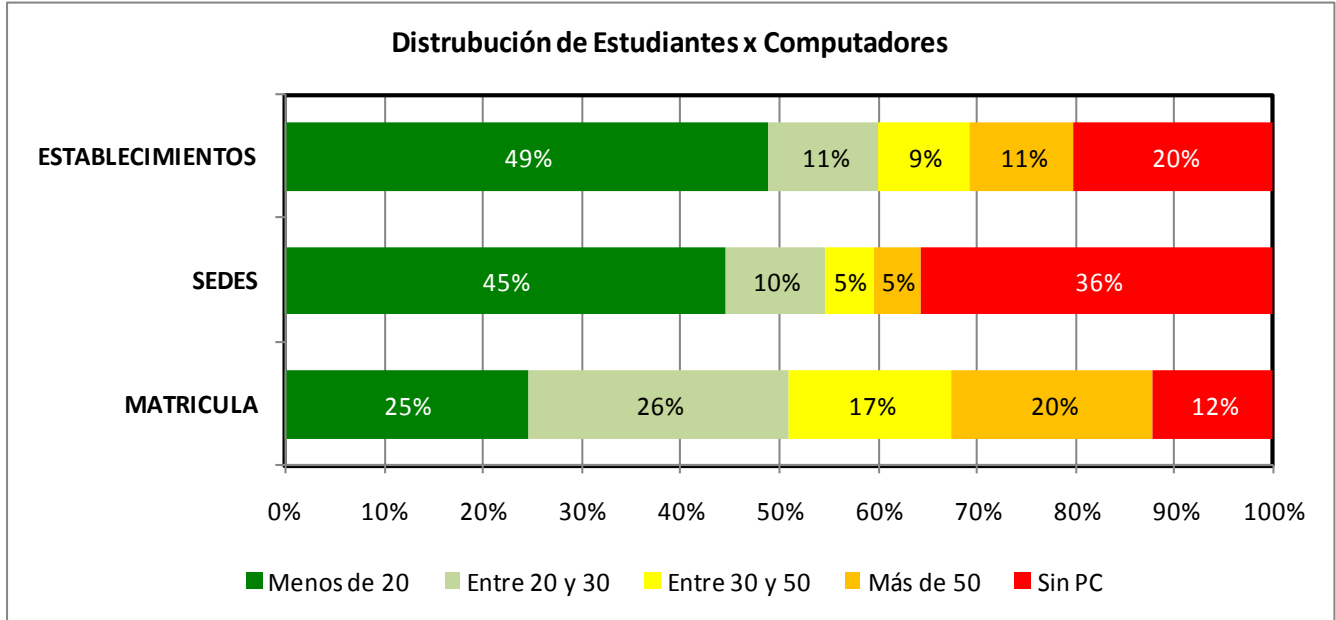


Por secretaria

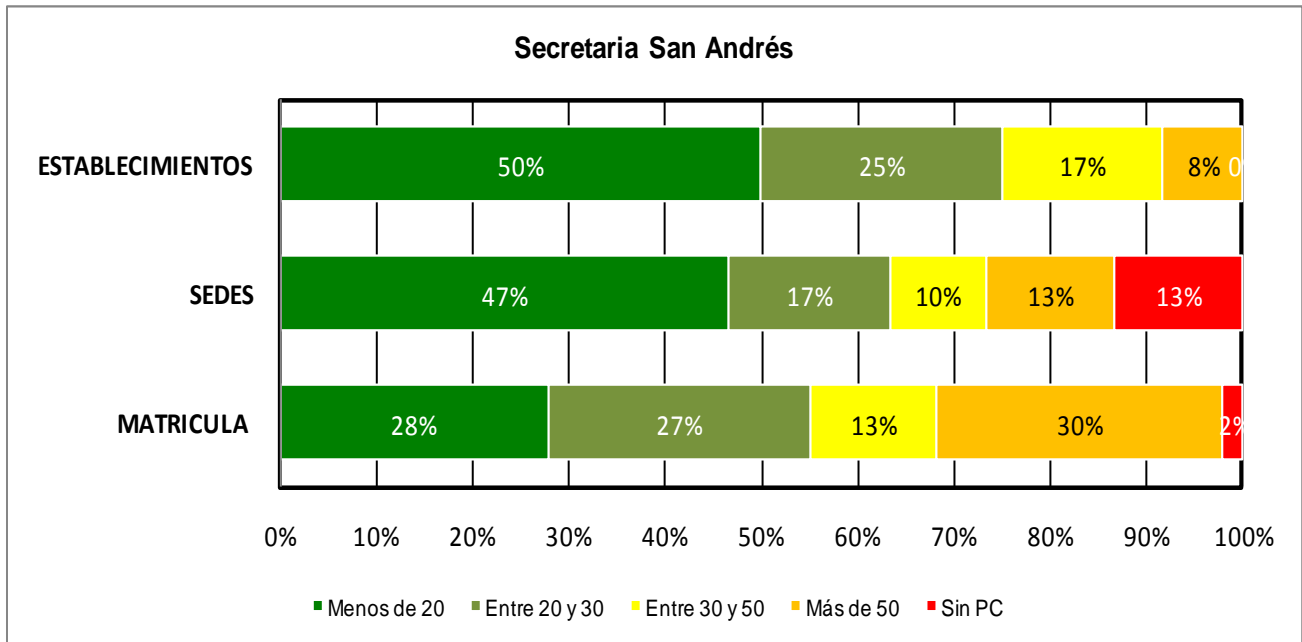


1.2 Distribución del Indicador de No de Estudiantes por Computador

- **A nivel Nacional**



- **Por Secretaria**



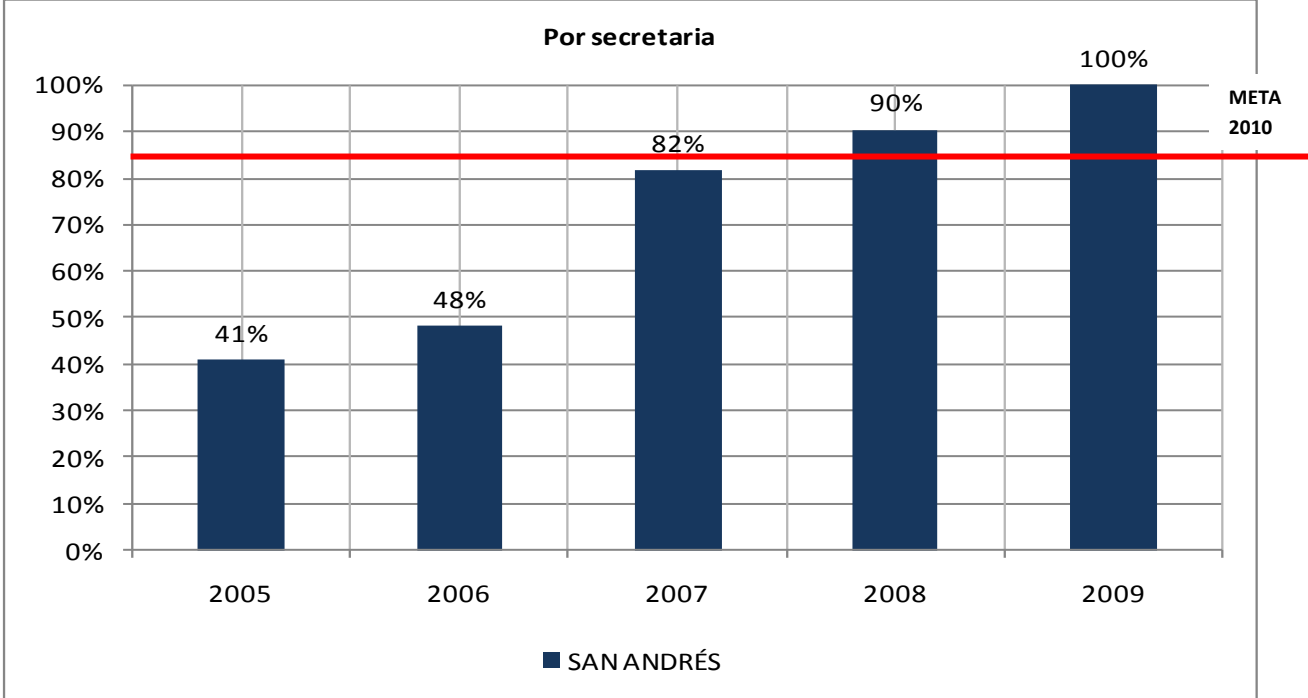
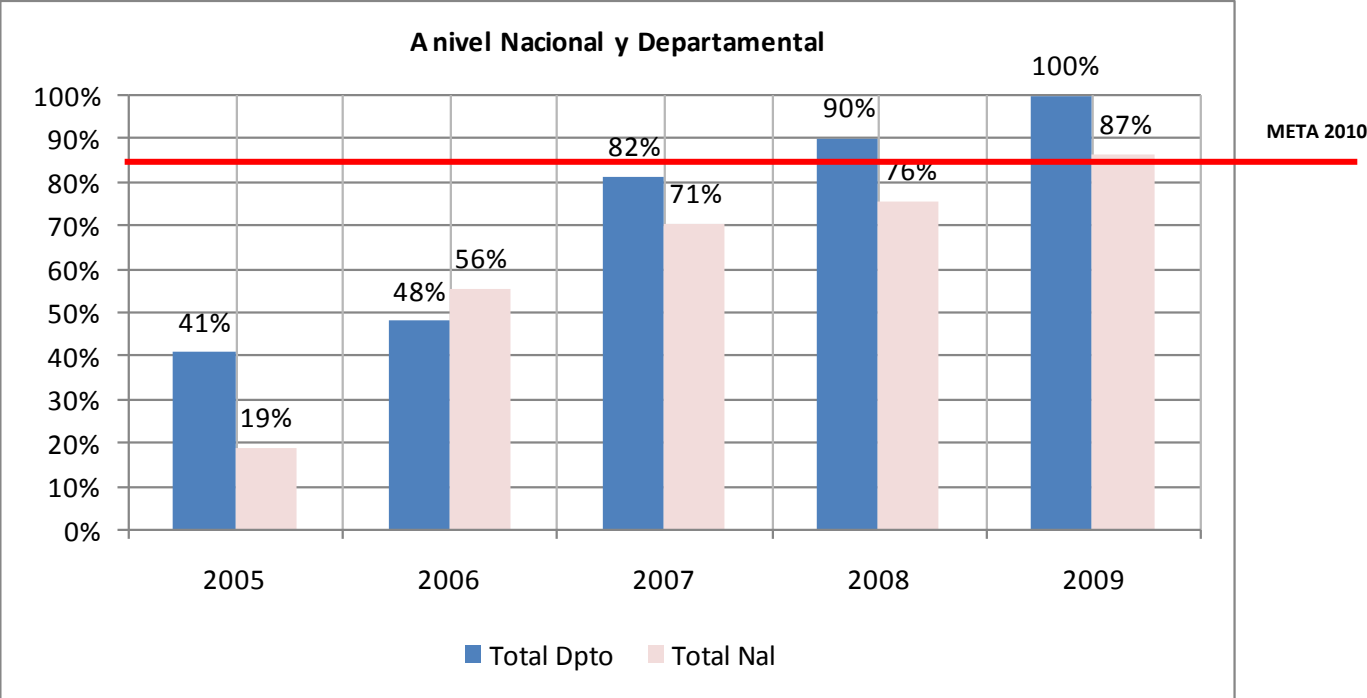
2. Conectividad 2009

		CONECTIVIDAD 2005								
		TOTALES x SECRETARIA			CONECTADOS			CONECTADOS %		
DPTO	SECRETARIA	E.E.	SEDES	MATRICULA	E.E.	SEDES	MATRICULA	E.E.	SEDES	MATRICULA
San Andrés	SAN ANDRES	13	32	12.391	9	8	5.083	69%	25%	41%
Total Dpto		13	32	12.391	9	8	5.083	69%	25%	41%
Total Nal		16.019	44.545	8.833.517	7.090	3.000	1.694.479	44%	7%	19%

		CONECTIVIDAD 2009								
		TOTALES x SECRETARIA			CONECTADOS			CONECTADOS %		
DPTO	SECRETARIA	E.E.	SEDES	MATRICULA	E.E.	SEDES	MATRICULA	E.E.	SEDES	MATRICULA
San Andrés	SAN ANDRÉS	12	30	10.133	12	29	10.080	100%	97%	100%
TOTAL DPTO		12	30	10.133	12	29	10.080	100%	97%	100%
TOTAL NAL		13.977	42.870	9.370.264	10.138	21.374	7.544.812	73%	50%	87%

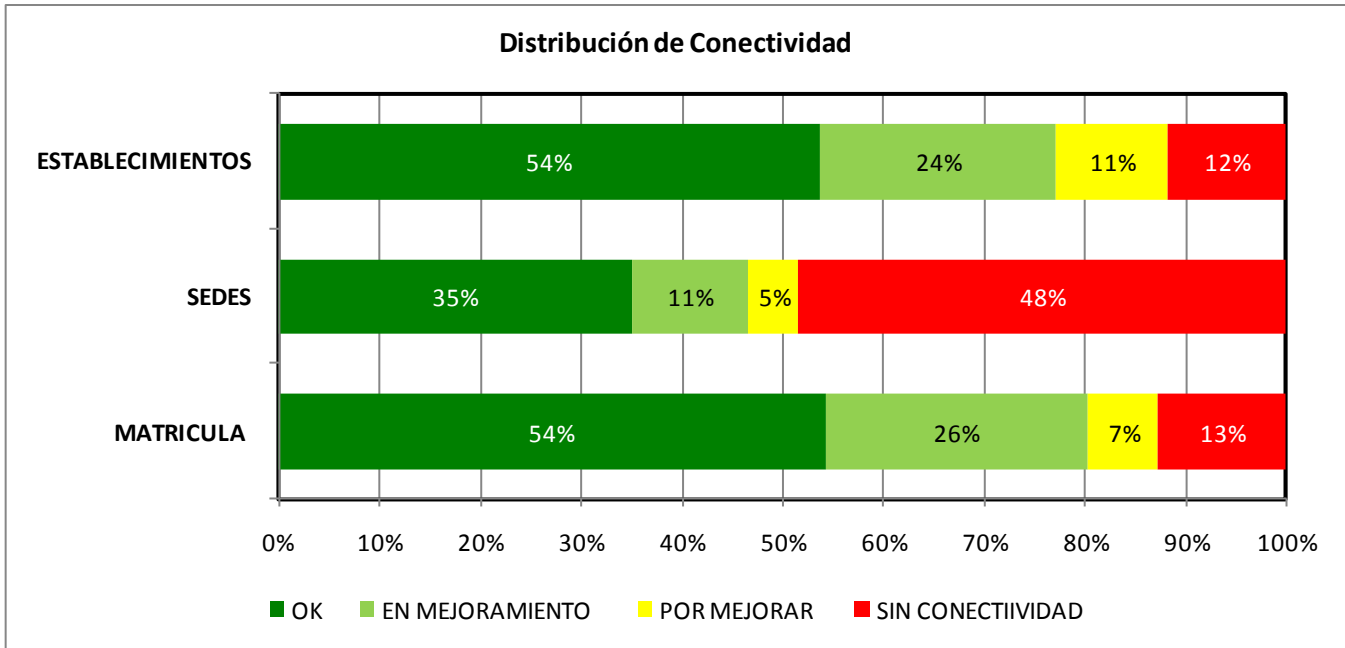
		RURAL								
		TOTALES x SECRETARIA			CONECTADOS			CONECTADOS %		
		E.E.	SEDES	MATRICULA	E.E.	SEDES	MATRICULA	E.E.	SEDES	MATRICULA
Secretaria San Andres		8	21	5.166	8	21	5.166	100%	100%	100%
Total Dpto		8	21	5.166	8	21	5.166	100%	100%	100%
Total Nal		8.432	31.607	2.504.420	4.854	12.408	1.780.315	58%	39%	71%

		URBANO								
		TOTALES x SECRETARIA			CONECTADOS			CONECTADOS %		
		E.E.	SEDES	MATRICULA	E.E.	SEDES	MATRICULA	E.E.	SEDES	MATRICULA
Secretaria San Andres		4	9	4.967	4	8	4.914	100%	89%	99%
Total Dpto		4	9	4.967	4	8	4.914	100%	89%	99%
Total Nal		5.545	11.263	6.208.801	5.284	8.966	5.764.497	95%	80%	93%



3. CONECTIVIDAD 2009 : CONEXIÓN TOTAL- RED EDUCATIVA NACIONAL

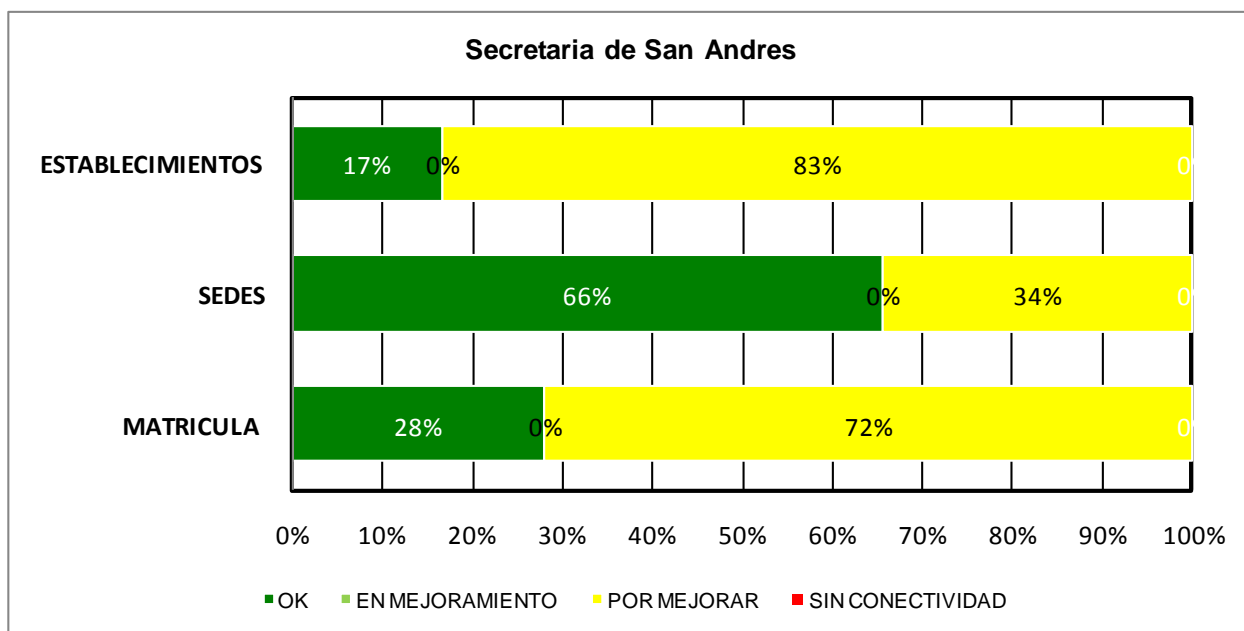
- *A nivel Nacional*



NACIONAL	SEDES				MATRICULA			
	OK	EN MEJORAMIENTO	PENDIENTE x MEJORAR	SIN CONECTIVIDAD	OK	EN MEJORAMIENTO	PENDIENTE x MEJORAR	SIN CONECTIVIDAD
TOTAL	14.898	4.869	2.122	20.467	4.667.714	2.239.131	674.311	1.087.008

3.1 CONECTIVIDAD 2009 : CONEXIÓN TOTAL- RED EDUCATIVA NACIONAL

- **Secretaria de San Andrés**



		TOTALES x SECRETARIA		
DPTO	SECRETARIA	E.E.	SEDES	MATRICULA
San Andrés	San Andrés	12	30	10.133

TOTAL DPTO	12	30	10.133
TOTAL NAL	13.977	42.870	8.668.164

DPTO	SECRETARIA	SEDES				MATRICULA			
		OK	EN MEJORAMIENTO	PENDIENTE x MEJORAR	SIN CONECTIVIDAD	OK	EN MEJORAMIENTO	PENDIENTE x MEJORAR	SIN CONECTIVIDAD
San Andrés	San Andrés	19	0	10	0	2.842	0	7.291	0

TOTAL DPTO	19	0	10	0	2.842	0	7.291	0
TOTAL NAL	14.904	4.679	2.308	20.465	4.667.422	2.198.018	714.973	1.087.751

- **Recursos:** La Secretaria de San Andrés recibió \$ 139.665.702 en el marco del Programa Conexión Total - Red Educativa Nacional.
- **Estado de la Contratación:** Conectividad con Operadores de Compartel, 4 sedes se van a beneficiar con aulas móviles a través de un convenio que está en proceso de contratación mediante el mecanismo de subasta inversa.
- **Avance:** Articulados con el Programa COMPARTEL-MINTIC, a la fecha hay 19 sedes con conectividad de calidad, y 10 por mejorar, lo que significa que 29 sedes estarán conectadas, reportando el 100% de la matricula con conectividad.