

**PERFIL DE INFRAESTRUCTURA DE TECNOLOGIA**

**DEPARTAMENTO DE NARIÑO**

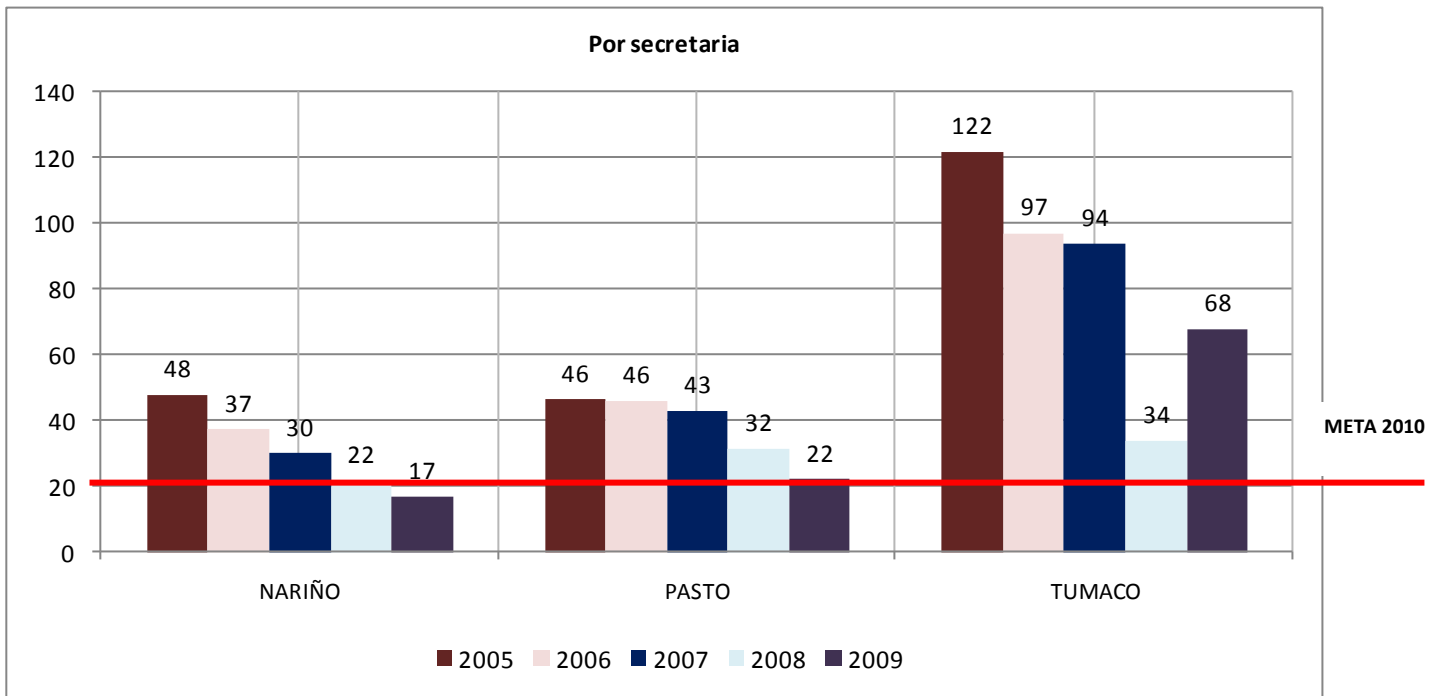
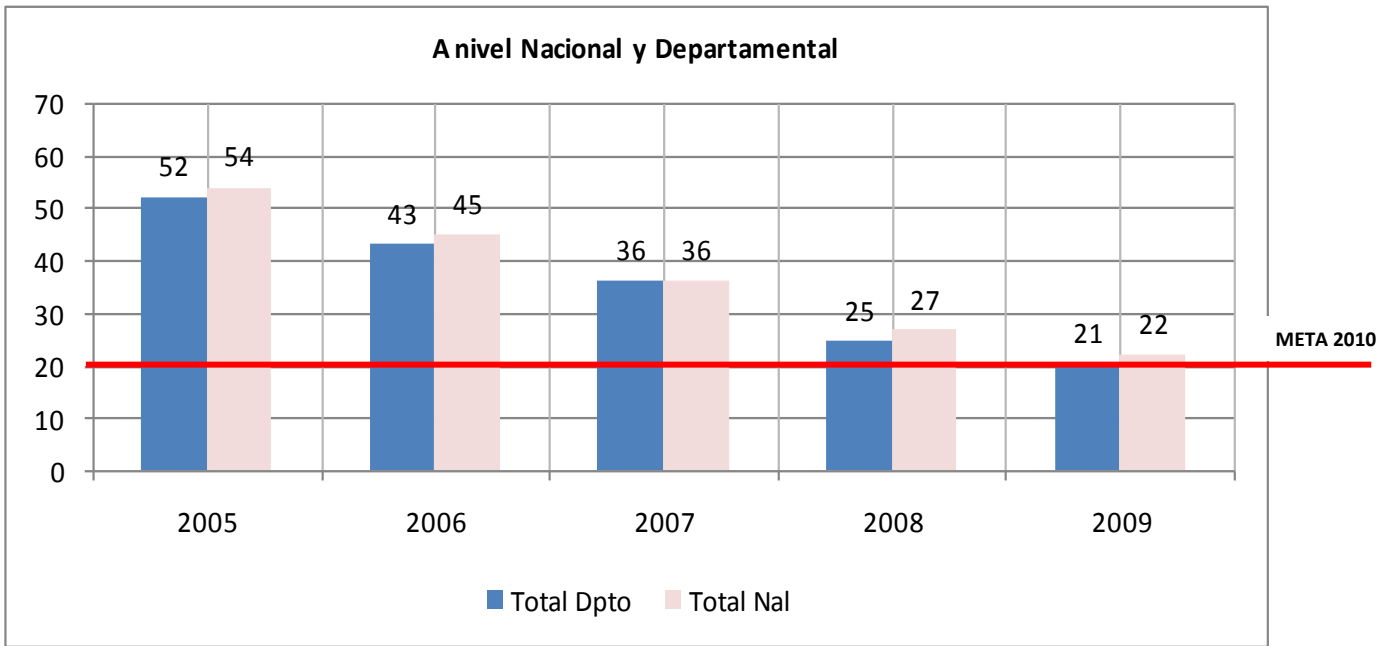
1. Computadores Dotados 2009

<b>COMPUTADORES 2005</b>												
DPTO	SECRETARIA	TOTALES x SECRETARIA			CON COMPUTADORES				TOTAL %PC'S			ALUMNOS x PC'S
		E.E.	SEDES	MATRICULA	E.E.	SEDES	MATRICULA	PC'S	E.E.	SEDES	MATRICULA	
Nariño	NARIÑO	2066	2305	222.308	321	441	93.668	4.631	16%	19%	42%	48
Nariño	PASTO	74	159	79.310	42	124	57.997	1.709	57%	78%	73%	46
Nariño	TUMACO	118	321	53.266	22	28	13.918	438	19%	9%	26%	122
<b>Total Dpto</b>		<b>2.258</b>	<b>2.785</b>	<b>354.884</b>	<b>385</b>	<b>593</b>	<b>165.583</b>	<b>6.778</b>	17%	21%	47%	<b>52</b>
<b>Total Nal</b>		<b>16.019</b>	<b>44.545</b>	<b>8.833.517</b>	<b>7.126</b>	<b>13.163</b>	<b>4.848.751</b>	<b>163.030</b>	44%	30%	55%	<b>54</b>

<b>COMPUTADORES 2009</b>												
DPTO	SECRETARIA	TOTALES x SECRETARIA			CON COMPUTADORES				TOTAL %PC'S			ALUMNOS x PC'S
		E.E.	SEDES	MATRICULA	E.E.	SEDES	MATRICULA	PC'S	E.E.	SEDES	MATRICULA	
Nariño	NARIÑO	1972	2.207	245.317	818	989	183.986	14.239	41%	45%	75%	17
Nariño	PASTO	49	155	74.823	49	154	68.612	3.365	100%	99%	92%	22
Nariño	TUMACO	110	294	59.840	78	135	50.388	878	71%	46%	84%	68
<b>TOTAL DPTO</b>		<b>2.131</b>	<b>2.656</b>	<b>379.980</b>	<b>945</b>	<b>1.278</b>	<b>302.986</b>	<b>18.482</b>	44%	48%	80%	<b>21</b>
<b>TOTAL NAL</b>		<b>13.977</b>	<b>42.870</b>	<b>9.370.264</b>	<b>11.161</b>	<b>27.587</b>	<b>8.185.724</b>	<b>420.580</b>	80%	64%	87%	<b>22</b>

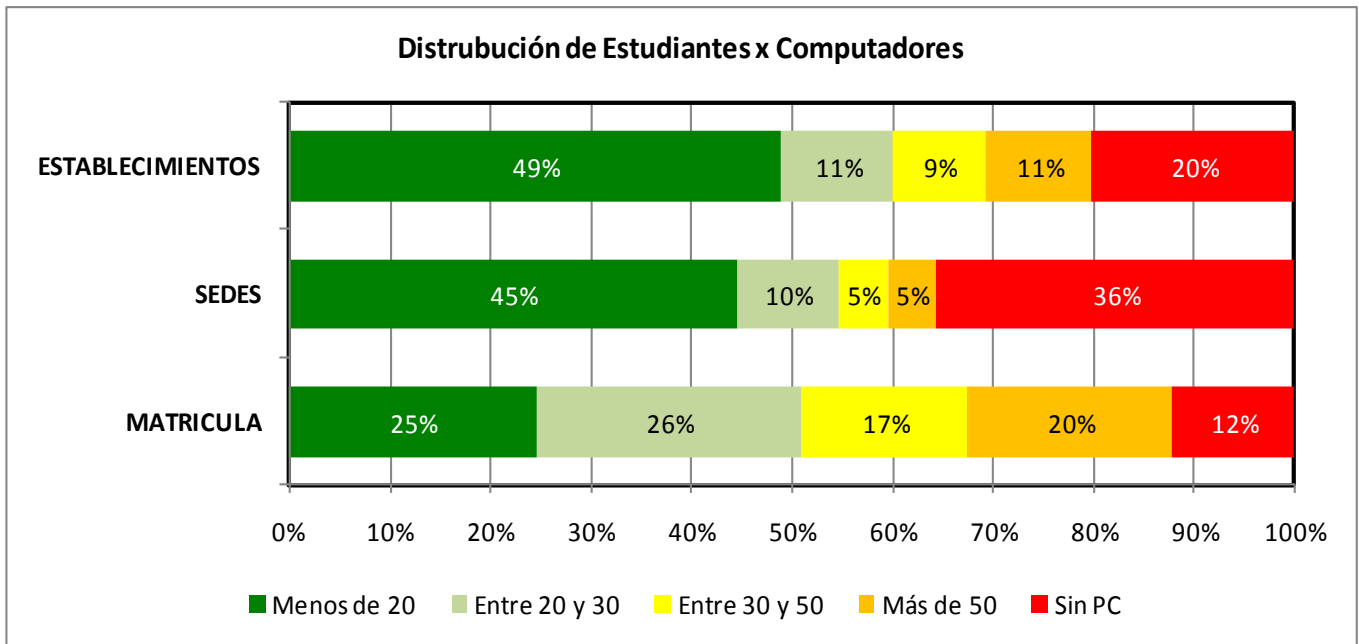
<b>RURAL</b>												
	TOTALES x SECRETARIA			CON COMPUTADORES				TOTAL %PC'S			ALUMNOS x PC'S	
	E.E.	SEDES	MATRICULA	E.E.	SEDES	MATRICULA	PC'S	E.E.	SEDES	MATRICULA		
<b>Secretaria Nariño</b>	1.788	1.878	123.746	687	741	72.926	8.649	38%	39%	59%	14	
<b>Secretaria Pasto</b>	29	93	13.953	29	93	13.618	1.236	100%	100%	98%	11	
<b>Secretaria Tumaco</b>	96	253	27.257	64	94	17.805	1.357	67%	37%	65%	20	
<b>Total Dpto</b>	1.913	2.224	164.956	780	928	104.349	11.242	41%	42%	63%	15	
<b>Total Nal</b>	<b>9.368</b>	<b>31.607</b>	<b>2.536.656</b>	<b>7.329</b>	<b>17.658</b>	<b>2.017.449</b>	<b>183.549</b>	78%	56%	80%	14	

<b>URBANO</b>												
	TOTALES x SECRETARIA			CON COMPUTADORES				TOTAL %PC'S			ALUMNOS x PC'S	
	E.E.	SEDES	MATRICULA	E.E.	SEDES	MATRICULA	PC'S	E.E.	SEDES	MATRICULA		
<b>Secretaria Nariño</b>	184	329	121.571	131	248	111.060	5.590	71%	75%	91%	22	
<b>Secretaria Pasto</b>	20	62	60.870	20	61	54.994	2.129	100%	98%	90%	29	
<b>Secretaria Tumaco</b>	14	41	32.583	14	41	32.583	-479	100%	100%	100%	-68	
<b>Total Dpto</b>	218	432	215.024	165	350	198.637	7.240	76%	81%	92%	30	
<b>Total Nal</b>	<b>4.609</b>	<b>11.263</b>	<b>6.833.608</b>	<b>3.832</b>	<b>9.929</b>	<b>6.168.275</b>	<b>237.031</b>	83%	88%	90%	29	

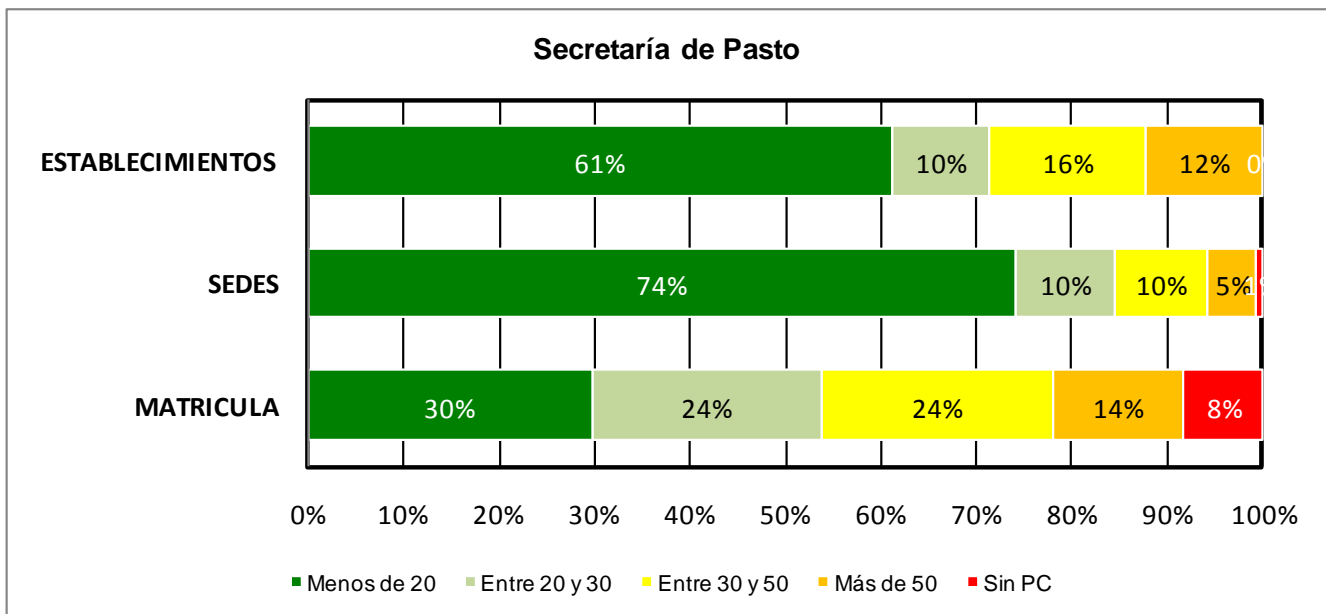


1.2 Distribución del Indicador de No de Estudiantes por Computador

• *A nivel Nacional*



• *Por Secretaría*



2. Conectividad 2009

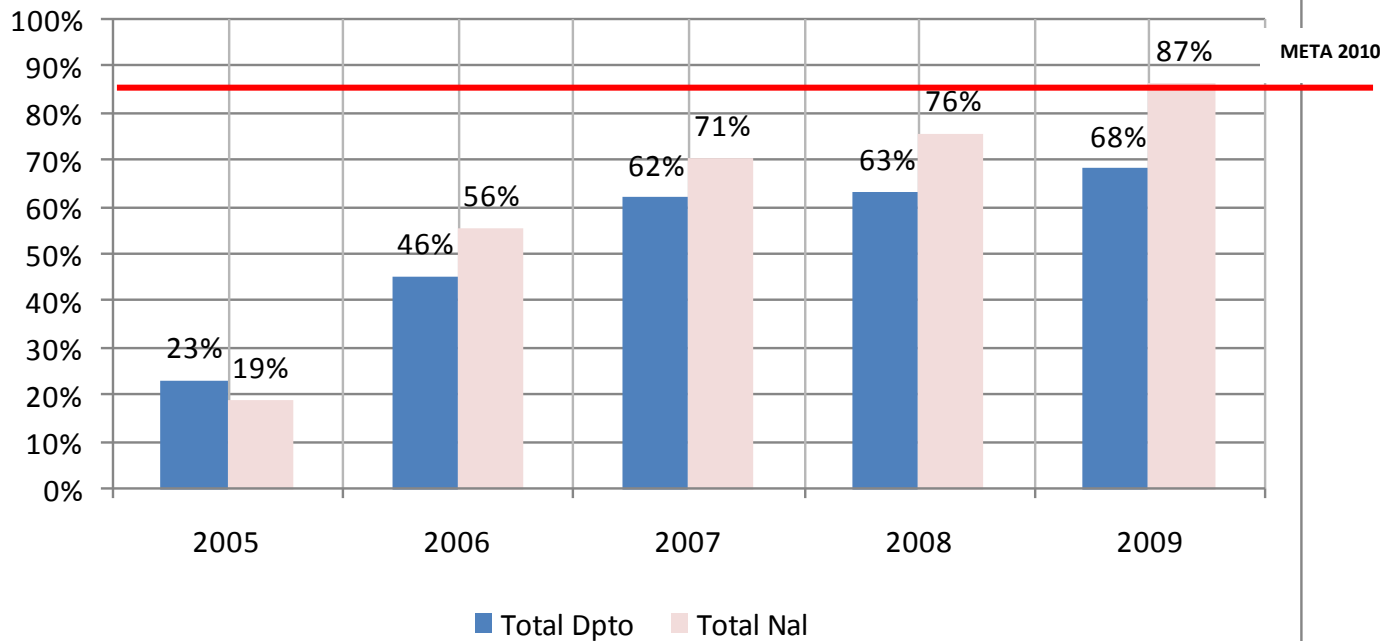
		<b>CONECTIVIDAD 2005</b>								
		<b>TOTALES x SECRETARIA</b>			<b>CONECTADOS</b>			<b>CONECTADOS %</b>		
<b>DPTO</b>	<b>SECRETARIA</b>	<b>E.E.</b>	<b>SEDES</b>	<b>MATRICULA</b>	<b>E.E.</b>	<b>SEDES</b>	<b>MATRICULA</b>	<b>E.E.</b>	<b>SEDES</b>	<b>MATRICULA</b>
Nariño	NARIÑO	2066	2305	222.308	168	175	46.237	8%	8%	21%
Nariño	PASTO	74	159	79.310	11	13	29.077	15%	8%	37%
Nariño	TUMACO	118	321	53.266	10	10	7.900	8%	3%	15%
<b>Total Dpto</b>		<b>2.258</b>	<b>2.785</b>	<b>354.884</b>	<b>189</b>	<b>198</b>	<b>83.214</b>	<b>8%</b>	<b>7%</b>	<b>23%</b>
<b>Total Nal</b>		<b>16.019</b>	<b>44.545</b>	<b>8.833.517</b>	<b>7.086</b>	<b>3.000</b>	<b>1.694.479</b>	<b>44%</b>	<b>7%</b>	<b>19%</b>

		<b>CONECTIVIDAD 2009</b>								
		<b>TOTALES x SECRETARIA</b>			<b>CONECTADOS</b>			<b>CONECTADOS %</b>		
<b>DPTO</b>	<b>SECRETARIA</b>	<b>E.E.</b>	<b>SEDES</b>	<b>MATRICULA</b>	<b>E.E.</b>	<b>SEDES</b>	<b>MATRICULA</b>	<b>E.E.</b>	<b>SEDES</b>	<b>MATRICULA</b>
Nariño	NARIÑO	1972	2.207	245.317	475	536	148.116	24%	24%	61%
Nariño	PASTO	49	155	74.823	49	117	62.951	100%	75%	91%
Nariño	TUMACO	110	294	59.840	51	65	42.562	46%	22%	71%
<b>TOTAL DPTO</b>		<b>2.131</b>	<b>2.656</b>	<b>379.980</b>	<b>575</b>	<b>718</b>	<b>253.629</b>	<b>27%</b>	<b>27%</b>	<b>68%</b>
<b>TOTAL NAL</b>		<b>13.977</b>	<b>42.870</b>	<b>9.370.264</b>	<b>10.138</b>	<b>21.374</b>	<b>7.544.812</b>	<b>73%</b>	<b>50%</b>	<b>87%</b>

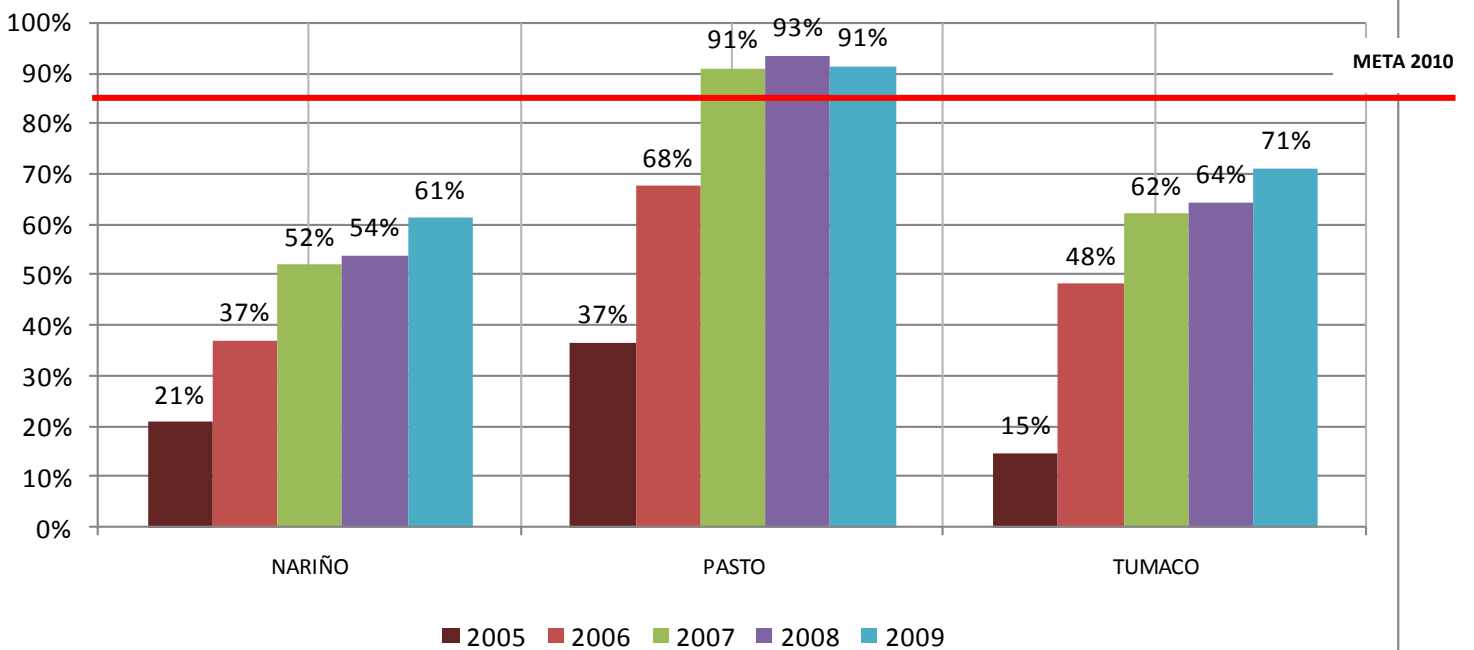
<b>RURAL</b>									
	<b>TOTALES x SECRETARIA</b>			<b>CONECTADOS</b>			<b>CONECTADOS %</b>		
	<b>E.E.</b>	<b>SEDES</b>	<b>MATRICULA</b>	<b>E.E.</b>	<b>SEDES</b>	<b>MATRICULA</b>	<b>E.E.</b>	<b>SEDES</b>	<b>MATRICULA</b>
<b>Secretaria Nariño</b>	1.788	1.878	123.746	308	329	47.413	17%	18%	38%
<b>Secretaria Pasto</b>	29	93	13.953	29	65	11.943	100%	70%	86%
<b>Secretaria Tumaco</b>	96	253	27.257	37	35	13.443	39%	14%	49%
<b>Total Dpto</b>	1.913	2.224	164.956	374	429	72.799	20%	19%	44%
<b>Total Nal</b>	<b>8.432</b>	<b>31.607</b>	<b>2.504.420</b>	<b>4.854</b>	<b>12.408</b>	<b>1.780.315</b>	<b>58%</b>	<b>39%</b>	<b>71%</b>

<b>URBANO</b>									
	<b>TOTALES x SECRETARIA</b>			<b>CONECTADOS</b>			<b>CONECTADOS %</b>		
	<b>E.E.</b>	<b>SEDES</b>	<b>MATRICULA</b>	<b>E.E.</b>	<b>SEDES</b>	<b>MATRICULA</b>	<b>E.E.</b>	<b>SEDES</b>	<b>MATRICULA</b>
<b>Secretaria Nariño</b>	184	329	121.571	167	207	100.703	91%	63%	83%
<b>Secretaria Pasto</b>	20	62	60.870	20	52	51.008	100%	84%	84%
<b>Secretaria Tumaco</b>	14	41	32.583	14	30	29.119	100%	73%	89%
<b>Total Dpto</b>	218	432	215.024	201	289	180.830	92%	67%	84%
<b>Total Nal</b>	<b>5.545</b>	<b>11.263</b>	<b>6.208.801</b>	<b>5.284</b>	<b>8.966</b>	<b>5.764.497</b>	<b>95%</b>	<b>80%</b>	<b>93%</b>

### A nivel Nacional y Departamental

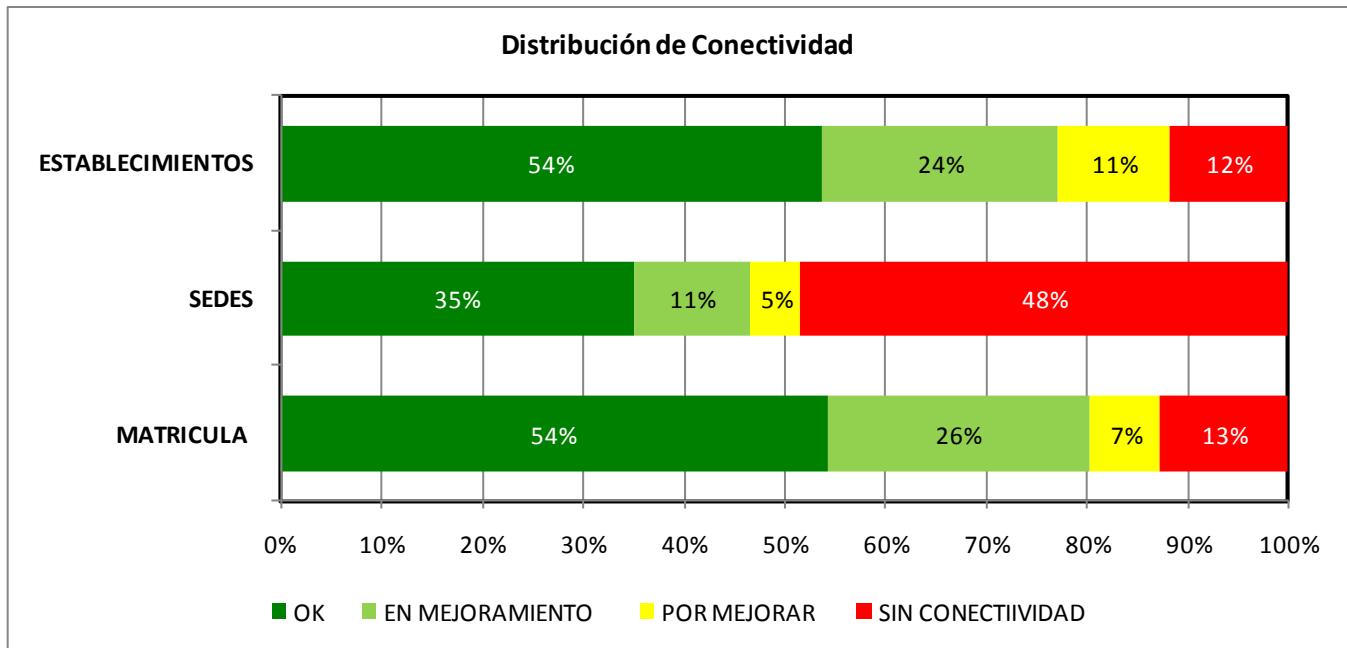


### Por secretaria



### 3. CONECTIVIDAD 2009 : CONEXIÓN TOTAL- RED EDUCATIVA NACIONAL

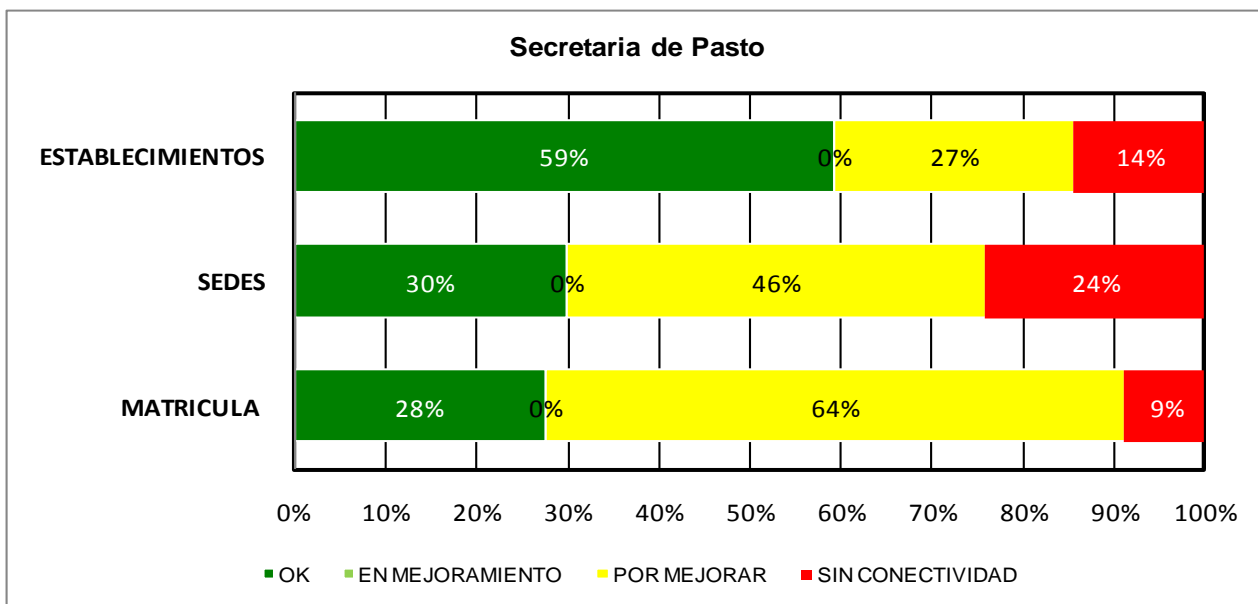
- *A nivel Nacional*



NACIONAL	SEDES				MATRICULA			
	OK	EN MEJORAMIENTO	PENDIENTE x MEJORAR	SIN CONECTIVIDAD	OK	EN MEJORAMIENTO	PENDIENTE x MEJORAR	SIN CONECTIVIDAD
TOTAL	14.898	4.869	2.122	20.467	4.667.714	2.239.131	674.311	1.087.008

### 3.1 CONECTIVIDAD 2009 : CONEXIÓN TOTAL- RED EDUCATIVA NACIONAL

- **Secretaria de Pasto**



- **Recursos:** La Secretaria de Pasto recibió \$ 812.611.598 en el marco del Programa Conexión Total - Red Educativa Nacional.
- **Avance:** Está en ejecución, los recursos están destinados para la conectividad de 161 sedes educativas; Las sedes urbanas ya están conectadas y las rurales se espera que lo estén a finales de enero.
- **Indicador:** Articulados con el Programa COMPARTEL-MINTIC, a la fecha hay 46 sedes con conectividad de calidad, y 71 por mejorar, lo que significa que 117 sedes estarán conectadas, reportando el 92% de la matrícula con conectividad.

DPTO	SECRETARIA	TOTALES x SECRETARIA		
		E.E.	SEDES	MATRICULA
Nariño	Pasto	49	155	68.947

<b>TOTAL DPTO</b>	<b>2.131</b>	<b>2.656</b>	<b>370.986</b>
<b>TOTAL NAL</b>	<b>13.977</b>	<b>42.870</b>	<b>8.668.164</b>

DPTO	SECRETARIA	SEDES				MATRICULA			
		OK	EN MEJORAMIENTO	PENDIENTE x MEJORAR	SIN CONECTIVIDAD	OK	EN MEJORAMIENTO	PENDIENTE x MEJORAR	SIN CONECTIVIDAD
Nariño	Pasto	46	0	71	37	18.963	0	43.988	5.996

<b>TOTAL DPTO</b>	<b>365</b>	<b>166</b>	<b>187</b>	<b>1.920</b>	<b>105.352</b>	<b>91.527</b>	<b>56.750</b>	<b>117.357</b>
<b>TOTAL NAL</b>	<b>14.904</b>	<b>4.679</b>	<b>2.308</b>	<b>20.465</b>	<b>4.667.422</b>	<b>2.198.018</b>	<b>714.973</b>	<b>1.087.751</b>