

PERFIL DE INFRAESTRUCTURA DE TECNOLOGIA

DEPARTAMENTO DE MAGDALENA

1. Computadores Dotados 2009

COMPUTADORES 2005

DPTO	SECRETARIA	TOTALES x SECRETARIA			CON COMPUTADORES				TOTAL %PC'S			ALUMNOS x PC'S
		E.E.	SEDES	MATRICULA	E.E.	SEDES	MATRICULA	PC'S	E.E.	SEDES	MATRICULA	
Magdalena	CIENAGA	72	180	26.260	13	13	2.618	191	18%	7%	10%	137
Magdalena	MAGDALENA	157	879	203.497	92	194	62.882	2.398	59%	22%	31%	85
Magdalena	SANTA MARTA	101	197	90.909	18	40	22.820	565	18%	20%	25%	161
Total Dpto		330	1.256	320.666	123	247	88.320	3.154	37%	20%	28%	102
Total Nal		16.019	44.545	8.833.517	7.126	13.163	4.848.751	163.030	44%	30%	55%	54

COMPUTADORES 2009

DPTO	SECRETARIA	TOTALES x SECRETARIA			CON COMPUTADORES				TOTAL %PC'S			ALUMNOS x PC'S
		E.E.	SEDES	MATRICULA	E.E.	SEDES	MATRICULA	PC'S	E.E.	SEDES	MATRICULA	
Magdalena	CIÉNAGA	22	108	28.802	19	48	26.281	987	86%	44%	91%	29
Magdalena	MAGDALENA	159	903	232.222	156	529	209.695	7.940	98%	59%	90%	29
Magdalena	SANTA MARTA	72	185	91.843	68	146	88.692	2.509	94%	79%	97%	37
TOTAL DPTO		253	1.196	352.867	243	723	324.668	11.436	96%	60%	92%	31
TOTAL NAL		13.977	42.870	9.370.264	11.161	27.587	8.185.724	420.580	80%	64%	87%	22

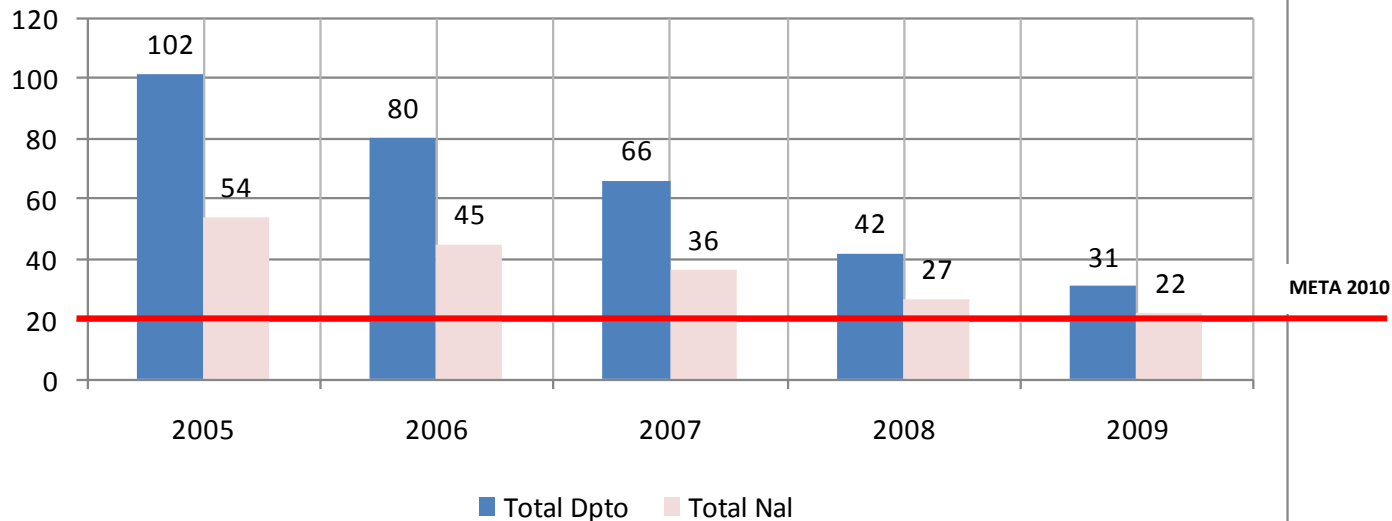
RURAL

	TOTALES x SECRETARIA			CON COMPUTADORES				TOTAL %PC'S			ALUMNOS x PC'S
	E.E.	SEDES	MATRICULA	E.E.	SEDES	MATRICULA	PC'S	E.E.	SEDES	MATRICULA	
Secretaria Cienaga	11	73	4.630	8	18	2.680	358	73%	25%	58%	13
Secretaria Magdalena	133	702	120.966	130	341	100.627	4.325	98%	49%	83%	28
Secretaria Santa Marta	23	82	14.905	20	55	13.378	694	87%	67%	90%	21
Total Dpto	167	857	140.501	158	414	116.685	5.377	95%	48%	83%	26
Total Nal	9.368	31.607	2.536.656	7.329	17.658	2.017.449	183.549	78%	56%	80%	14

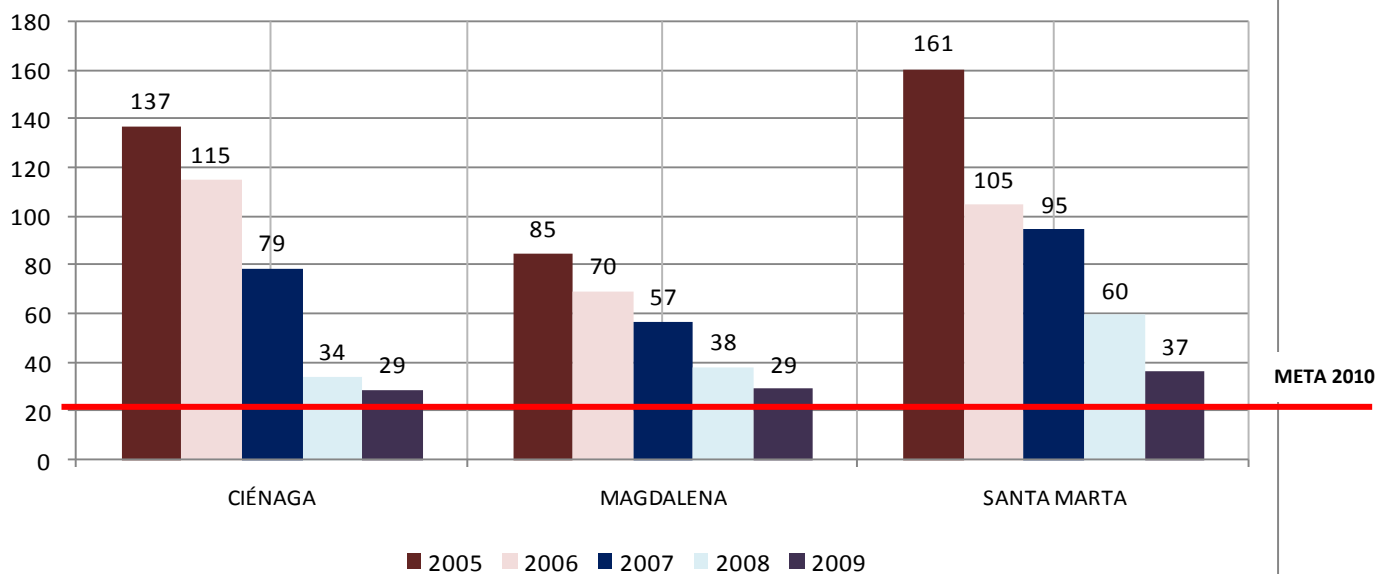
URBANO

	TOTALES x SECRETARIA			CON COMPUTADORES				TOTAL %PC'S			ALUMNOS x PC'S
	E.E.	SEDES	MATRICULA	E.E.	SEDES	MATRICULA	PC'S	E.E.	SEDES	MATRICULA	
Secretaria Cienaga	11	35	24.172	11	30	23.601	629	100%	86%	98%	38
Secretaria Magdalena	26	201	111.256	26	188	109.068	3.615	100%	94%	98%	31
Secretaria Santa Marta	49	103	76.938	48	91	75.314	1.815	98%	88%	98%	42
Total Dpto	86	339	212.366	85	309	207.983	6.059	99%	91%	98%	35
Total Nal	4.609	11.263	6.833.608	3.832	9.929	6.168.275	237.031	83%	88%	90%	29

A nivel Nacional y Departamental

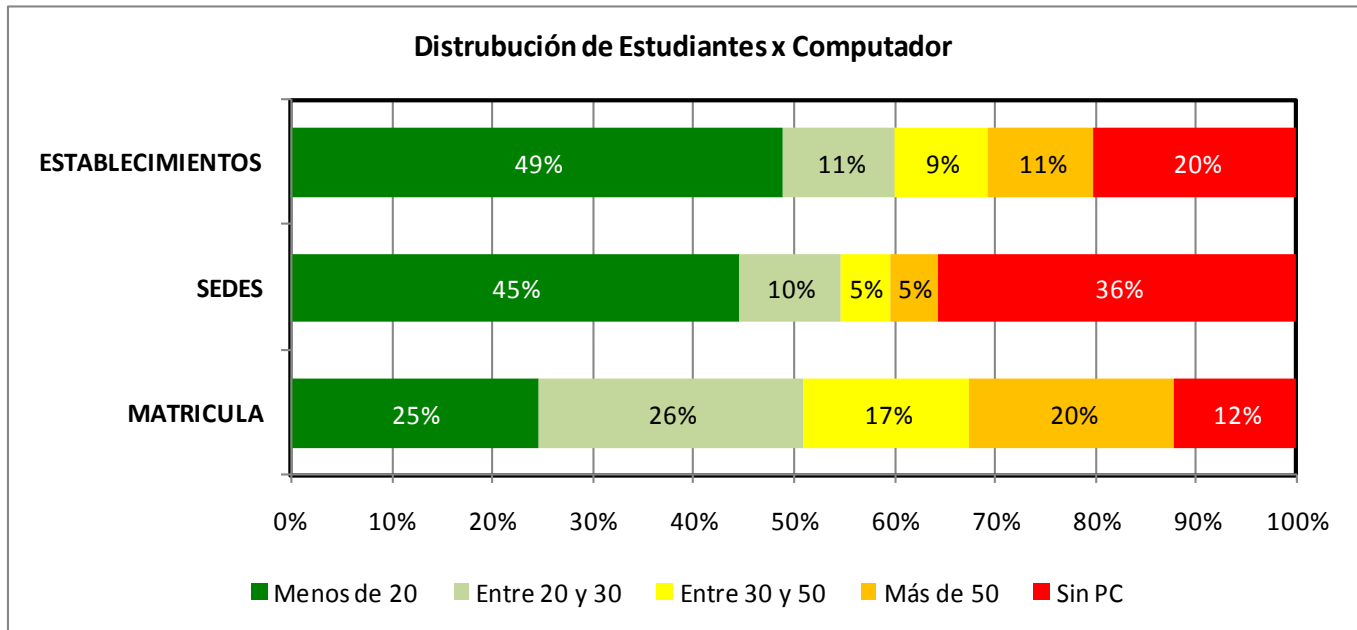


Por secretaria

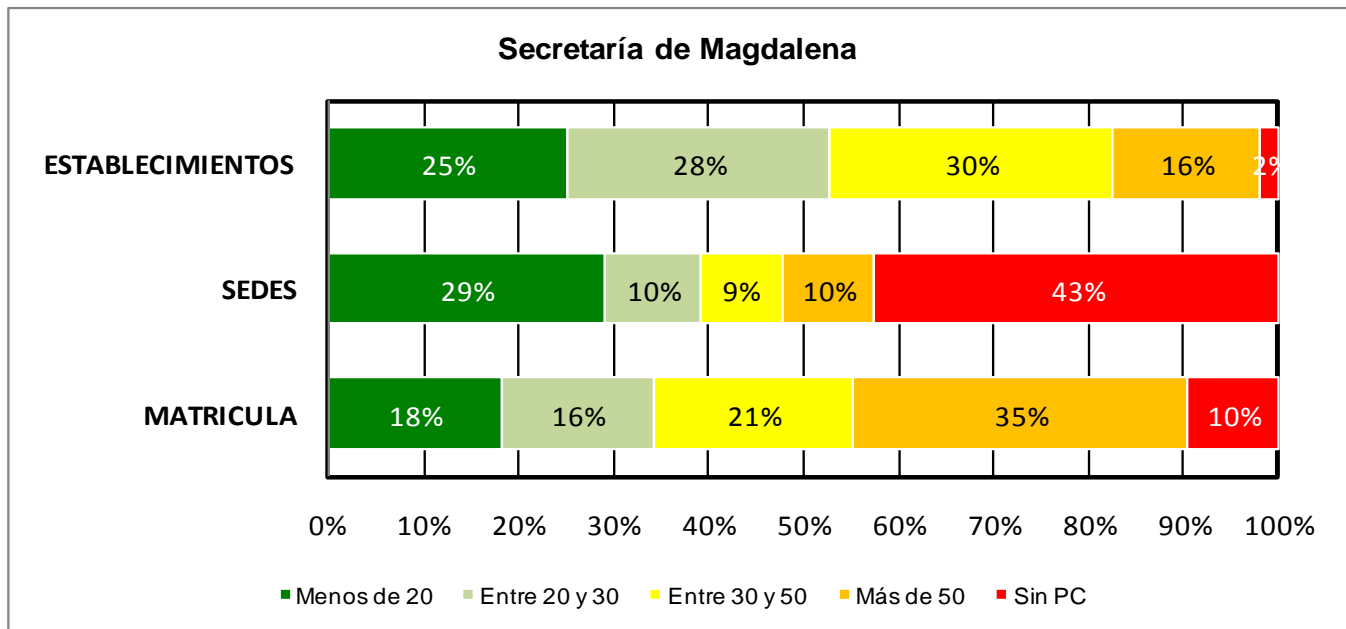


1.2 Distribución del Indicador de No de Estudiantes por Computador

- **A nivel Nacional**



- **Por Secretaria**



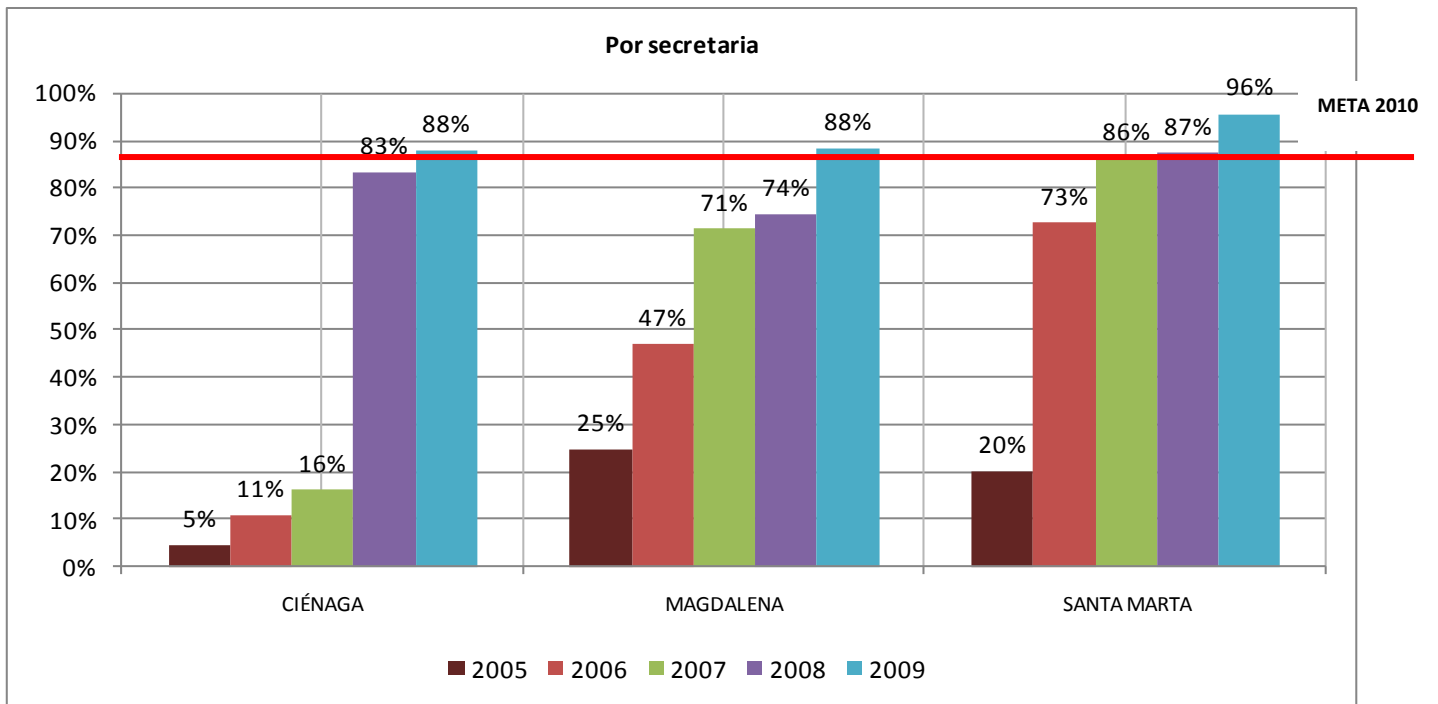
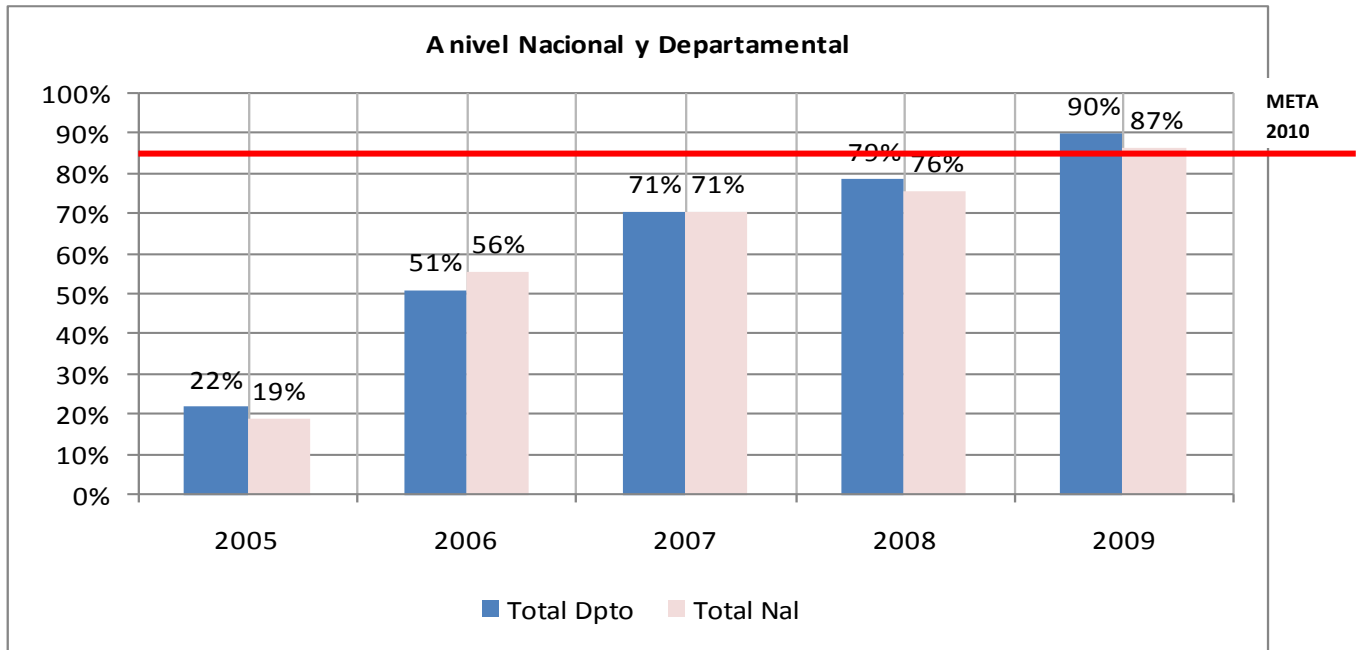
2. Conectividad 2009

		CONECTIVIDAD 2005								
		TOTALES x SECRETARIA			CONECTADOS			CONECTADOS %		
DPTO	SECRETARIA	E.E.	SEDES	MATRICULA	E.E.	SEDES	MATRICULA	E.E.	SEDES	MATRICULA
Magdalena	CIENAGA	72	180	26.260	5	5	1.220	7%	3%	5%
Magdalena	MAGDALENA	157	879	203.497	67	79	50.738	43%	9%	25%
Magdalena	SANTA MARTHA	101	197	90.909	13	15	18.399	13%	8%	20%
Total Dpto		330	1.256	320.666	85	99	70.357	26%	8%	22%
Total Nal		16.019	44.545	8.833.517	7.090	3.000	1.694.479	44%	7%	19%

		CONECTIVIDAD 2009								
		TOTALES x SECRETARIA			CONECTADOS			CONECTADOS %		
DPTO	SECRETARIA	E.E.	SEDES	MATRICULA	E.E.	SEDES	MATRICULA	E.E.	SEDES	MATRICULA
Magdalena	CIÉNAGA	22	108	28.802	20	33	25.429	91%	31%	88%
Magdalena	MAGDALENA	159	903	232.222	159	545	206.653	100%	60%	88%
Magdalena	SANTA MARTA	72	185	91.843	63	140	91.214	88%	76%	96%
TOTAL DPTO		253	1.196	352.867	242	718	323.296	96%	60%	90%
TOTAL NAL		13.977	42.870	9.370.264	10.138	21.374	7.544.812	73%	50%	87%

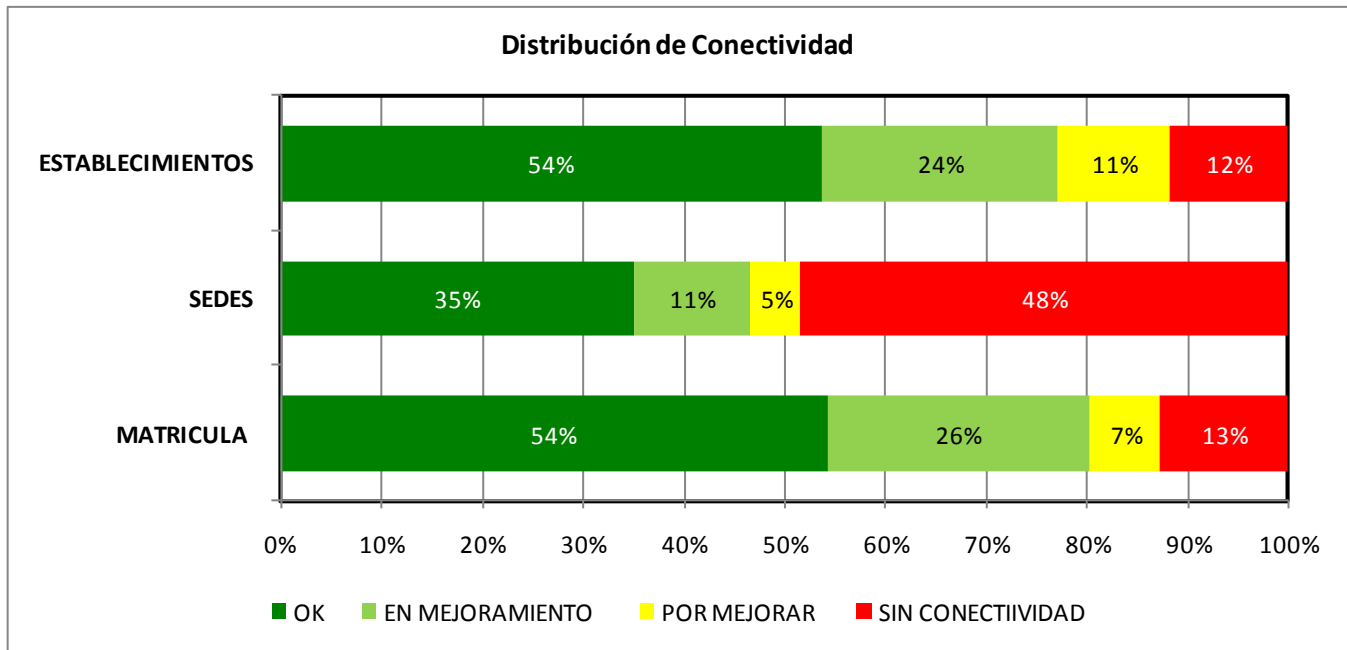
RURAL									
	TOTALES x SECRETARIA			CONECTADOS			CONECTADOS %		
	E.E.	SEDES	MATRICULA	E.E.	SEDES	MATRICULA	E.E.	SEDES	MATRICULA
Secretaria Cienaga	11	73	4.630	9	5	1.912	82%	7%	41%
Secretaria Magdalena	133	702	120.966	133	357	96.333	100%	51%	80%
Secretaria Santa Marta	23	82	14.905	18	46	13.018	78%	56%	87%
Total Dpto	167	857	140.501	160	408	111.263	96%	48%	79%
Total Nal	8.432	31.607	2.504.420	4.854	12.408	1.780.315	58%	39%	71%

URBANO									
	TOTALES x SECRETARIA			CONECTADOS			CONECTADOS %		
	E.E.	SEDES	MATRICULA	E.E.	SEDES	MATRICULA	E.E.	SEDES	MATRICULA
Secretaria Cienaga	11	35	24.172	11	28	23.517	100%	80%	97%
Secretaria Magdalena	26	201	111.256	26	188	110.320	100%	94%	99%
Secretaria Santa Marta	49	103	76.938	45	94	78.196	92%	91%	102%
Total Dpto	86	339	212.366	82	310	212.033	95%	91%	100%
Total Nal	5.545	11.263	6.208.801	5.284	8.966	5.764.497	95%	80%	93%



3. CONECTIVIDAD 2009 : CONEXIÓN TOTAL- RED EDUCATIVA NACIONAL

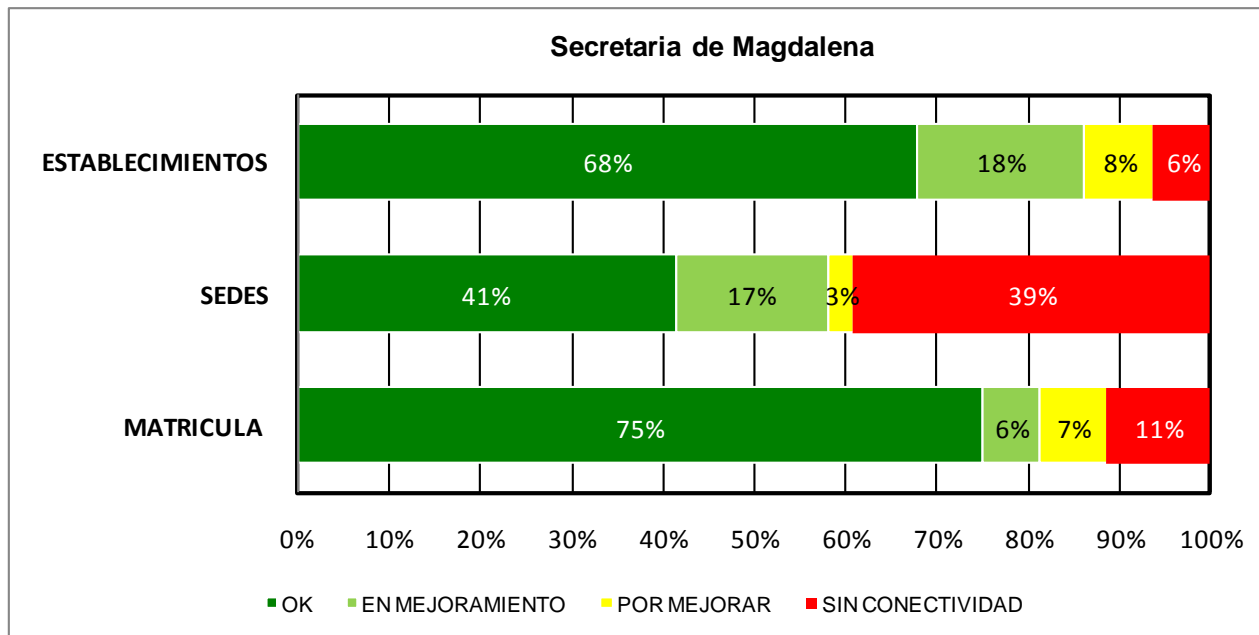
- *A nivel Nacional*



NACIONAL	SEDES				MATRICULA			
	OK	EN MEJORAMIENTO	PENDIENTE x MEJORAR	SIN CONECTIVIDAD	OK	EN MEJORAMIENTO	PENDIENTE x MEJORAR	SIN CONECTIVIDAD
TOTAL	14.898	4.869	2.122	20.467	4.667.714	2.239.131	674.311	1.087.008

2.1 CONECTIVIDAD 2009 : CONEXIÓN TOTAL- RED EDUCATIVA NACIONAL

- **Secretaria de Magdalena**



		TOTALES x SECRETARIA		
DPTO	SECRETARIA	E.E.	SEDES	MATRICULA
Magdalena	Magdalena	159	903	228.935

TOTAL DPTO	253	1.196	348.946
TOTAL NAL	13.977	42.870	8.668.164

DPTO	SECRETARIA	SEDES				MATRICULA			
		OK	EN MEJORAMIENTO	PENDIENTE x MEJORAR	SIN CONECTIVIDAD	OK	EN MEJORAMIENTO	PENDIENTE x MEJORAR	SIN CONECTIVIDAD
Magdalena	Magdalena	370	150	25	350	171.876	13.906	17.012	26.141

TOTAL DPTO	517	159	42	461	251.391	25.553	38.254	33.748
TOTAL NAL	14.904	4.679	2.308	20.465	4.667.422	2.198.018	714.973	1.087.751

- **Recursos:** La Secretaria de Magdalena recibió \$ 2.289.799.860 en el marco del Programa Conexión Total - Red Educativa Nacional.
- **Estado de la Contratación:** Firmaron con Infotec para el manejo de los recursos; la idea es hacer redes propias. Están en el proceso de diagnóstico.
- **Avance:** Articulados con el Programa COMPARTEL-MINTIC, a la fecha hay 370 sedes con conectividad de calidad, 150 sedes en proceso de mejoramiento y 25 por mejorar, lo que significa que 545 sedes estarán conectadas, reportando el 88% de la matrícula con conectividad.