

**PERFIL DE INFRAESTRUCTURA DE TECNOLOGIA**  
**DEPARTAMENTO DE MAGDALENA**

1. Computadores Dotados 2009

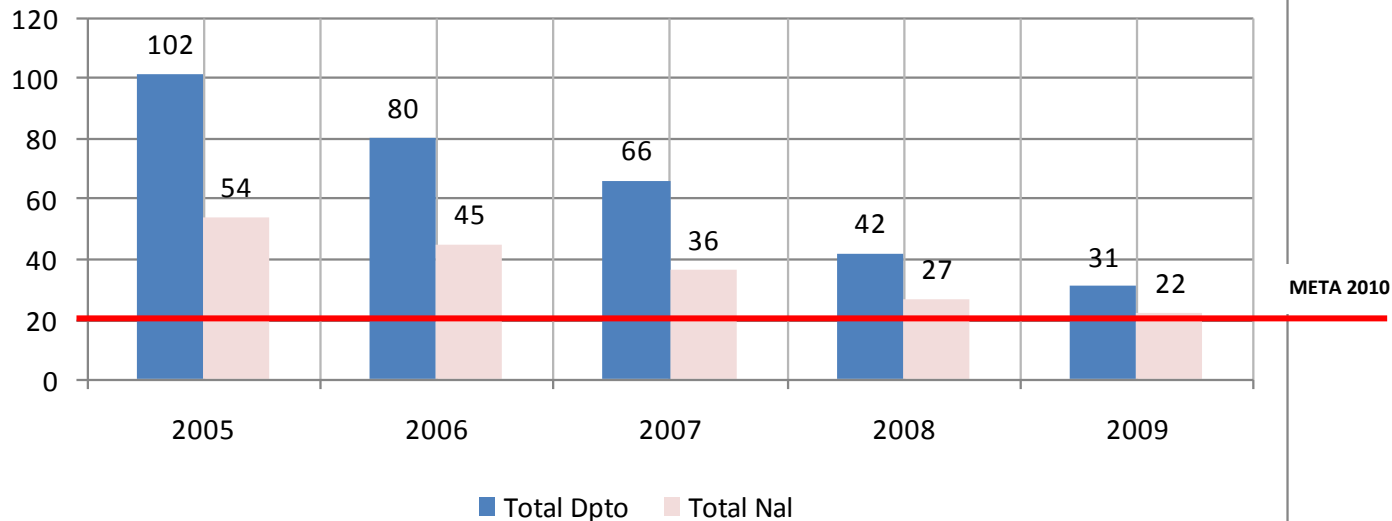
<b>COMPUTADORES 2005</b>												
DPTO	SECRETARIA	TOTALES x SECRETARIA			CON COMPUTADORES				TOTAL %PC'S			ALUMNOS x PC'S
		E.E.	SEDES	MATRICULA	E.E.	SEDES	MATRICULA	PC'S	E.E.	SEDES	MATRICULA	
Magdalena	CIENAGA	72	180	26.260	13	13	2.618	191	18%	7%	10%	137
Magdalena	MAGDALENA	157	879	203.497	92	194	62.882	2.398	59%	22%	31%	85
Magdalena	SANTA MARTA	101	197	90.909	18	40	22.820	565	18%	20%	25%	161
<b>Total Dpto</b>		<b>330</b>	<b>1.256</b>	<b>320.666</b>	<b>123</b>	<b>247</b>	<b>88.320</b>	<b>3.154</b>	37%	20%	28%	<b>102</b>
<b>Total Nal</b>		<b>16.019</b>	<b>44.545</b>	<b>8.833.517</b>	<b>7.126</b>	<b>13.163</b>	<b>4.848.751</b>	<b>163.030</b>	44%	30%	55%	<b>54</b>

<b>COMPUTADORES 2009</b>												
DPTO	SECRETARIA	TOTALES x SECRETARIA			CON COMPUTADORES				TOTAL %PC'S			ALUMNOS x PC'S
		E.E.	SEDES	MATRICULA	E.E.	SEDES	MATRICULA	PC'S	E.E.	SEDES	MATRICULA	
Magdalena	CIÉNAGA	22	108	28.802	19	48	26.281	987	86%	44%	91%	29
Magdalena	MAGDALENA	159	903	232.222	156	529	209.695	7.940	98%	59%	90%	29
Magdalena	SANTA MARTA	72	185	91.843	68	146	88.692	2.509	94%	79%	97%	37
<b>TOTAL DPTO</b>		<b>253</b>	<b>1.196</b>	<b>352.867</b>	<b>243</b>	<b>723</b>	<b>324.668</b>	<b>11.436</b>	96%	60%	92%	<b>31</b>
<b>TOTAL NAL</b>		<b>13.977</b>	<b>42.870</b>	<b>9.370.264</b>	<b>11.161</b>	<b>27.587</b>	<b>8.185.724</b>	<b>420.580</b>	80%	64%	87%	<b>22</b>

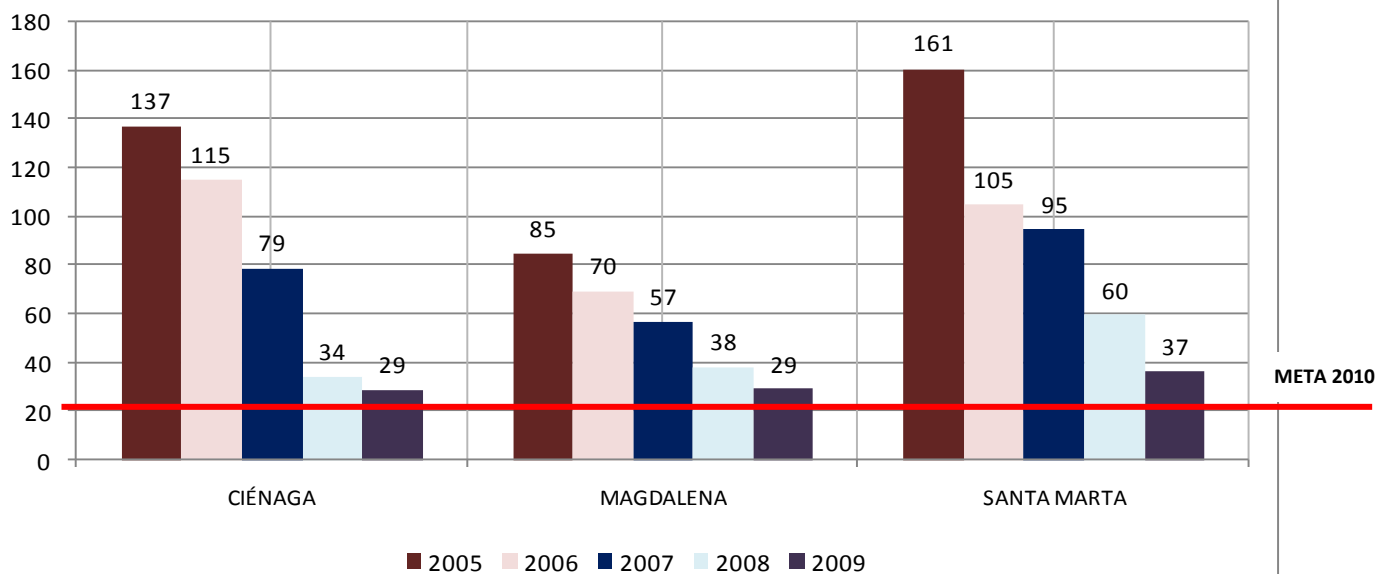
<b>RURAL</b>												
	TOTALES x SECRETARIA			CON COMPUTADORES				TOTAL %PC'S			ALUMNOS x PC'S	
	E.E.	SEDES	MATRICULA	E.E.	SEDES	MATRICULA	PC'S	E.E.	SEDES	MATRICULA		
Secretaria Cienaga	11	73	4.630	8	18	2.680	358	73%	25%	58%	13	
Secretaria Magdalena	133	702	120.966	130	341	100.627	4.325	98%	49%	83%	28	
Secretaria Santa Marta	23	82	14.905	20	55	13.378	694	87%	67%	90%	21	
<b>Total Dpto</b>	<b>167</b>	<b>857</b>	<b>140.501</b>	<b>158</b>	<b>414</b>	<b>116.685</b>	<b>5.377</b>	<b>95%</b>	<b>48%</b>	<b>83%</b>	<b>26</b>	
<b>Total Nal</b>	<b>9.368</b>	<b>31.607</b>	<b>2.536.656</b>	<b>7.329</b>	<b>17.658</b>	<b>2.017.449</b>	<b>183.549</b>	<b>78%</b>	<b>56%</b>	<b>80%</b>	<b>14</b>	

<b>URBANO</b>												
	TOTALES x SECRETARIA			CON COMPUTADORES				TOTAL %PC'S			ALUMNOS x PC'S	
	E.E.	SEDES	MATRICULA	E.E.	SEDES	MATRICULA	PC'S	E.E.	SEDES	MATRICULA		
Secretaria Cienaga	11	35	24.172	11	30	23.601	629	100%	86%	98%	38	
Secretaria Magdalena	26	201	111.256	26	188	109.068	3.615	100%	94%	98%	31	
Secretaria Santa Marta	49	103	76.938	48	91	75.314	1.815	98%	88%	98%	42	
<b>Total Dpto</b>	<b>86</b>	<b>339</b>	<b>212.366</b>	<b>85</b>	<b>309</b>	<b>207.983</b>	<b>6.059</b>	<b>99%</b>	<b>91%</b>	<b>98%</b>	<b>35</b>	
<b>Total Nal</b>	<b>4.609</b>	<b>11.263</b>	<b>6.833.608</b>	<b>3.832</b>	<b>9.929</b>	<b>6.168.275</b>	<b>237.031</b>	<b>83%</b>	<b>88%</b>	<b>90%</b>	<b>29</b>	

### A nivel Nacional y Departamental

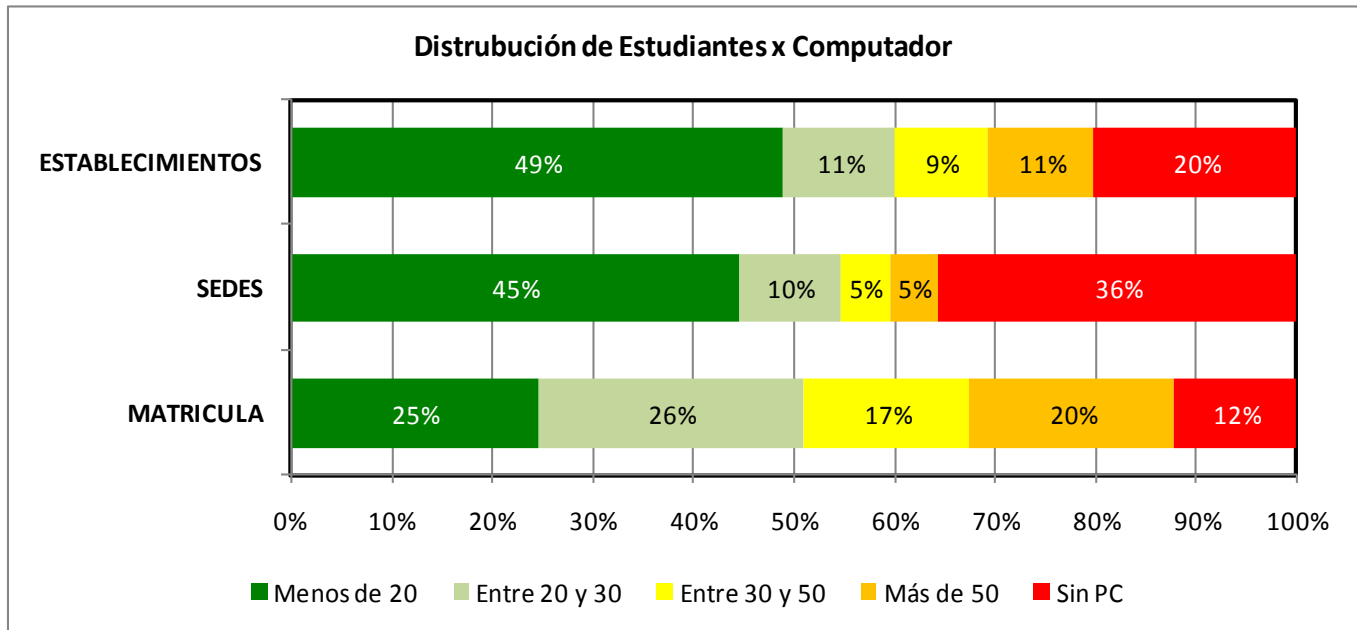


### Por secretaria

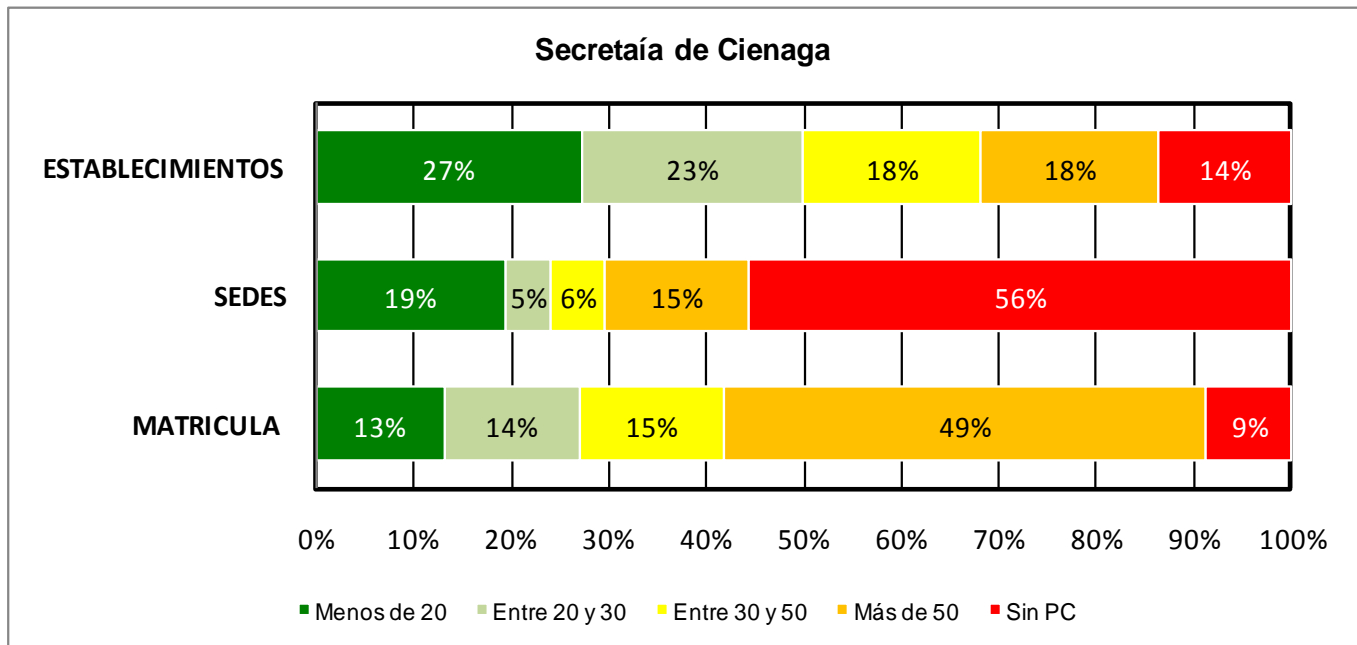


## 1.2 Distribución del Indicador de No de Estudiantes por Computador

- **A nivel Nacional**



- **Por Secretaria**



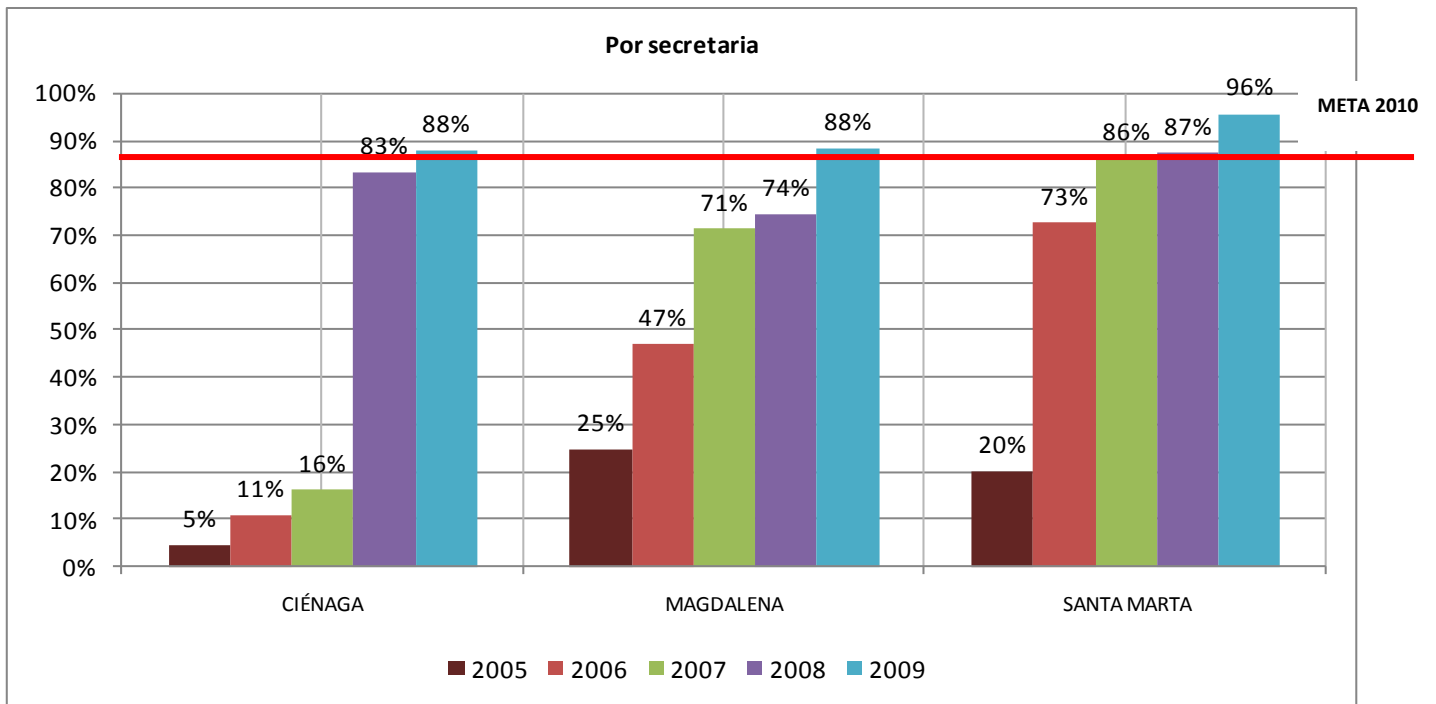
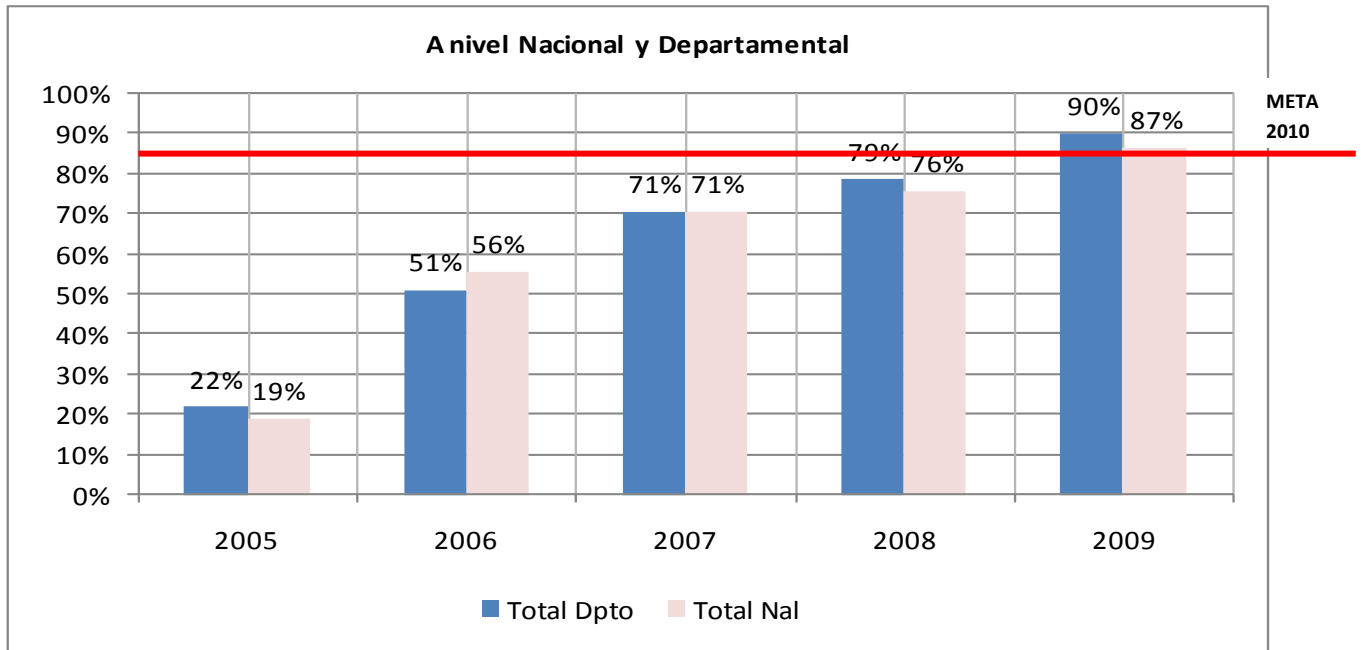
2. Conectividad 2009

		<b>CONECTIVIDAD 2005</b>								
		TOTALES x SECRETARIA			CONECTADOS			CONECTADOS %		
DPTO	SECRETARIA	E.E.	SEDES	MATRICULA	E.E.	SEDES	MATRICULA	E.E.	SEDES	MATRICULA
Magdalena	CIENAGA	72	180	26.260	5	5	1.220	7%	3%	5%
Magdalena	MAGDALENA	157	879	203.497	67	79	50.738	43%	9%	25%
Magdalena	SANTA MARTHA	101	197	90.909	13	15	18.399	13%	8%	20%
<b>Total Dpto</b>		<b>330</b>	<b>1.256</b>	<b>320.666</b>	<b>85</b>	<b>99</b>	<b>70.357</b>	<b>26%</b>	<b>8%</b>	<b>22%</b>
<b>Total Nal</b>		<b>16.019</b>	<b>44.545</b>	<b>8.833.517</b>	<b>7.090</b>	<b>3.000</b>	<b>1.694.479</b>	<b>44%</b>	<b>7%</b>	<b>19%</b>

		<b>CONECTIVIDAD 2009</b>								
		TOTALES x SECRETARIA			CONECTADOS			CONECTADOS %		
DPTO	SECRETARIA	E.E.	SEDES	MATRICULA	E.E.	SEDES	MATRICULA	E.E.	SEDES	MATRICULA
Magdalena	CIÉNAGA	22	108	28.802	20	33	25.429	91%	31%	88%
Magdalena	MAGDALENA	159	903	232.222	159	545	206.653	100%	60%	88%
Magdalena	SANTA MARTA	72	185	91.843	63	140	91.214	88%	76%	96%
<b>TOTAL DPTO</b>		<b>253</b>	<b>1.196</b>	<b>352.867</b>	<b>242</b>	<b>718</b>	<b>323.296</b>	<b>96%</b>	<b>60%</b>	<b>90%</b>
<b>TOTAL NAL</b>		<b>13.977</b>	<b>42.870</b>	<b>9.370.264</b>	<b>10.138</b>	<b>21.374</b>	<b>7.544.812</b>	<b>73%</b>	<b>50%</b>	<b>87%</b>

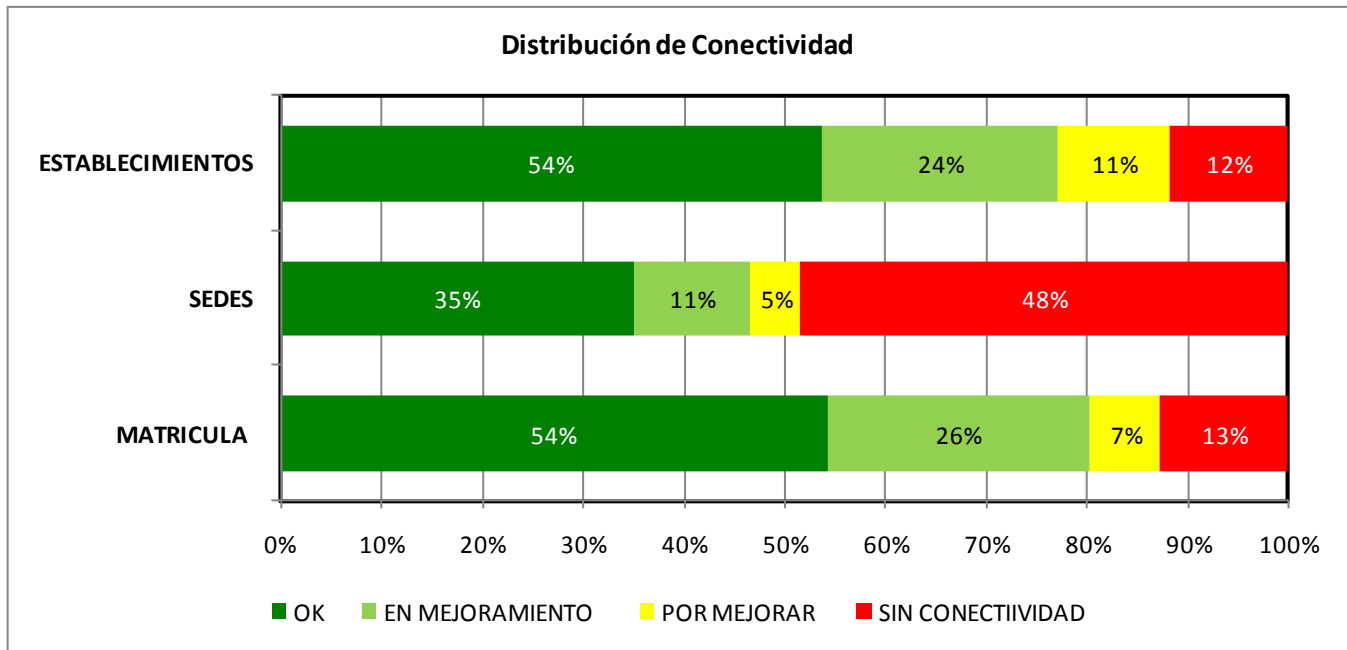
<b>RURAL</b>										
		TOTALES x SECRETARIA			CONECTADOS			CONECTADOS %		
		E.E.	SEDES	MATRICULA	E.E.	SEDES	MATRICULA	E.E.	SEDES	MATRICULA
<b>Secretaria Cienaga</b>		11	73	4.630	9	5	1.912	82%	7%	41%
<b>Secretaria Magdalena</b>		133	702	120.966	133	357	96.333	100%	51%	80%
<b>Secretaria Santa Marta</b>		23	82	14.905	18	46	13.018	78%	56%	87%
<b>Total Dpto</b>		167	857	140.501	160	408	111.263	96%	48%	79%
<b>Total Nal</b>		<b>8.432</b>	<b>31.607</b>	<b>2.504.420</b>	<b>4.854</b>	<b>12.408</b>	<b>1.780.315</b>	<b>58%</b>	<b>39%</b>	<b>71%</b>

<b>URBANO</b>										
		TOTALES x SECRETARIA			CONECTADOS			CONECTADOS %		
		E.E.	SEDES	MATRICULA	E.E.	SEDES	MATRICULA	E.E.	SEDES	MATRICULA
<b>Secretaria Cienaga</b>		11	35	24.172	11	28	23.517	100%	80%	97%
<b>Secretaria Magdalena</b>		26	201	111.256	26	188	110.320	100%	94%	99%
<b>Secretaria Santa Marta</b>		49	103	76.938	45	94	78.196	92%	91%	102%
<b>Total Dpto</b>		86	339	212.366	82	310	212.033	95%	91%	100%
<b>Total Nal</b>		<b>5.545</b>	<b>11.263</b>	<b>6.208.801</b>	<b>5.284</b>	<b>8.966</b>	<b>5.764.497</b>	<b>95%</b>	<b>80%</b>	<b>93%</b>



### 3. CONECTIVIDAD 2009 : CONEXIÓN TOTAL- RED EDUCATIVA NACIONAL

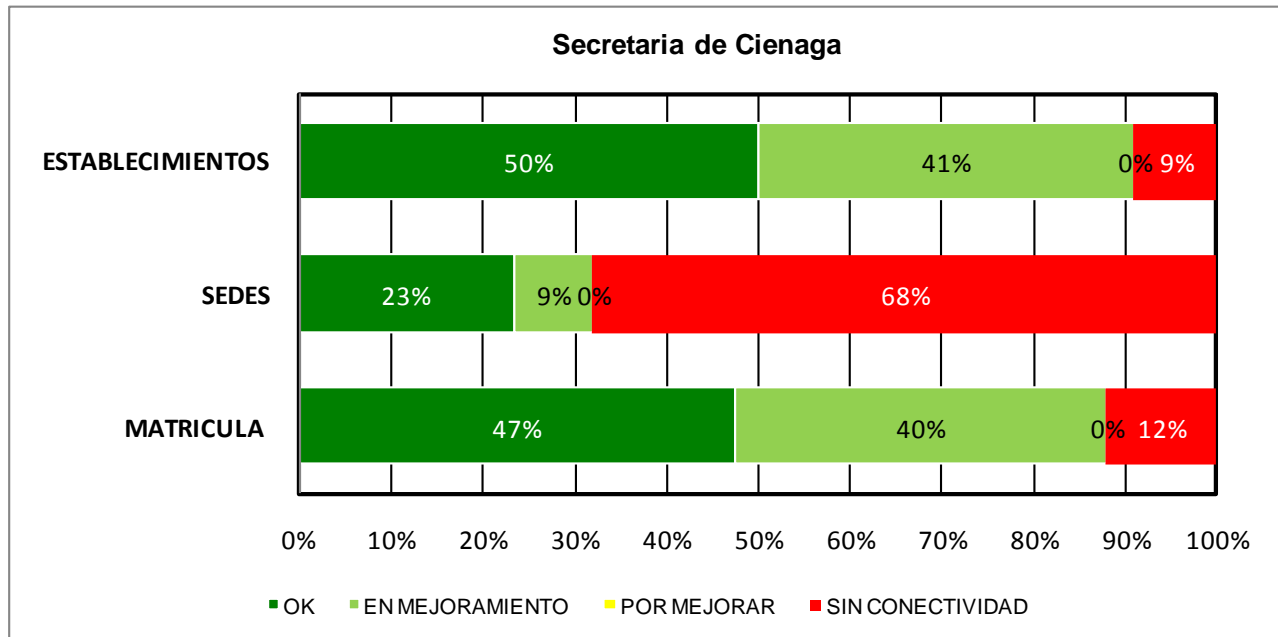
- *A nivel Nacional*



NACIONAL	SEDES				MATRICULA			
	OK	EN MEJORAMIENTO	PENDIENTE x MEJORAR	SIN CONECTIVIDAD	OK	EN MEJORAMIENTO	PENDIENTE x MEJORAR	SIN CONECTIVIDAD
TOTAL	14.898	4.869	2.122	20.467	4.667.714	2.239.131	674.311	1.087.008

## 2.1 CONECTIVIDAD 2009 : CONEXIÓN TOTAL- RED EDUCATIVA NACIONAL

- **Secretaria de Ciénaga**



		TOTALES x SECRETARIA		
DPTO	SECRETARIA	E.E.	SEDES	MATRICULA
Magdalena	Ciénaga	22	108	28.802

<b>TOTAL DPTO</b>	<b>253</b>	<b>1.196</b>	<b>348.946</b>
<b>TOTAL NAL</b>	<b>13.977</b>	<b>42.870</b>	<b>8.668.164</b>

DPTO	SECRETARIA	SEDES				MATRICULA			
		OK	EN MEJORAMIENTO	PENDIENTE x MEJORAR	SIN CONECTIVIDAD	OK	EN MEJORAMIENTO	PENDIENTE x MEJORAR	SIN CONECTIVIDAD
Magdalena	Ciénaga	24	9	0	70	13.676	11.647	0	3.479

<b>TOTAL DPTO</b>	<b>517</b>	<b>159</b>	<b>42</b>	<b>461</b>	<b>251.391</b>	<b>25.553</b>	<b>38.254</b>	<b>33.748</b>
<b>TOTAL NAL</b>	<b>14.904</b>	<b>4.679</b>	<b>2.308</b>	<b>20.465</b>	<b>4.667.422</b>	<b>2.198.018</b>	<b>714.973</b>	<b>1.087.751</b>

- **Recursos:** La Secretaria de Ciénaga recibió \$ 290.644.297 en el marco del Programa Conexión Total - Red Educativa Nacional.
- **Estado de la Contratación:** Conectividad contratada en proceso de ejecución por parte de ETB.
- **Avance:** Articulados con el Programa COMPARTEL-MINTIC, a la fecha hay 24 sedes con conectividad de calidad, y 9 sedes en proceso de mejoramiento, lo que significa que 33 sedes estarán conectadas, reportando el 87% de la matrícula con conectividad.