

PERFIL DE INFRAESTRUCTURA TECNOLÓGICA
DEPARTAMENTO DE LA GUAJIRA

1. Computadores Dotados 2009

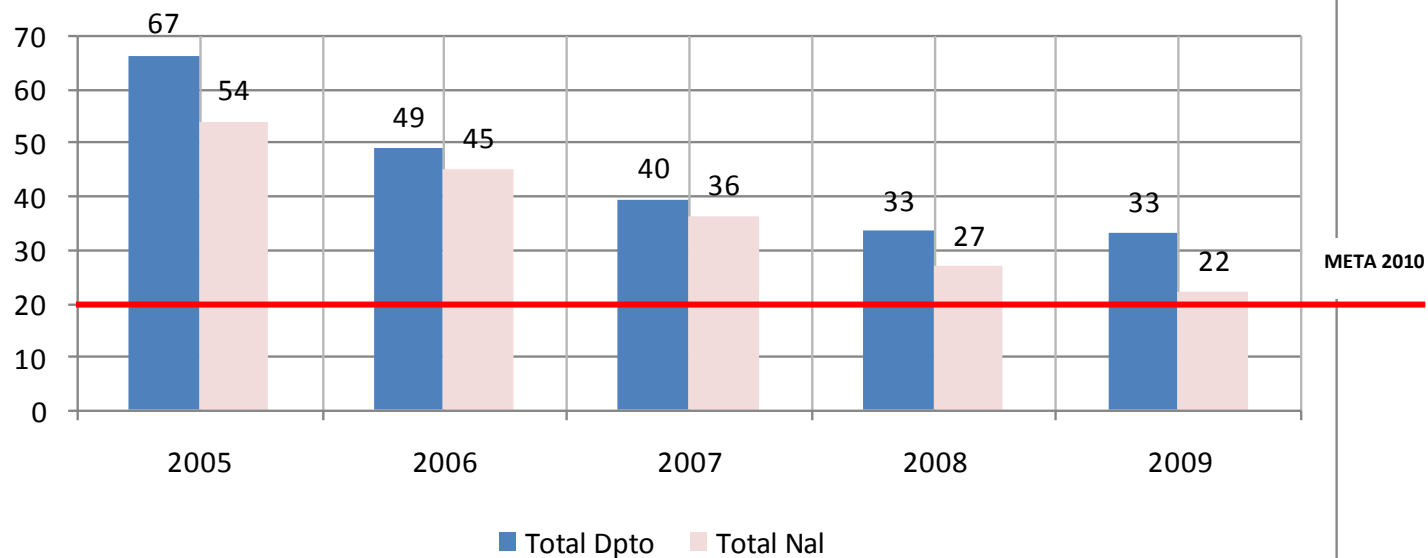
COMPUTADORES 2005												
DPTO	SECRETARIA	TOTALES x SECRETARIA			CON COMPUTADORES				TOTAL %PC'S			ALUMNOS x PC'S
		E.E.	SEDES	MATRICULA	E.E.	SEDES	MATRICULA	PC'S	E.E.	SEDES	MATRICULA	
La Guajira	LA GUAJIRA	113	217	111.544	74	116	68.306	1.929	65%	53%	61%	58
La Guajira	MAICAO	24	164	35.419	7	27	9.307	276	29%	16%	26%	128
Total Dpto		137	381	146.963	81	143	77.613	2.205	59%	38%	53%	67
Total Nal		16.019	44.545	8.833.517	7.126	13.163	4.848.751	163.030	44%	30%	55%	54

COMPUTADORES 2009												
DPTO	SECRETARIA	TOTALES x SECRETARIA			CON COMPUTADORES				TOTAL %PC'S			ALUMNOS x PC'S
		E.E.	SEDES	MATRICULA	E.E.	SEDES	MATRICULA	PC'S	E.E.	SEDES	MATRICULA	
La Guajira	LA GUAJIRA	103	203	118.702	101	196	117.302	4.200	98%	97%	99%	28
La Guajira	MAICAO	24	165	51.375	24	94	45.331	1.373	100%	57%	88%	37
La Guajira	URIBIA	12	23	26.715	11	17	23.762	340	92%	74%	89%	79
TOTAL DPTO		139	391	196.792	136	307	186.395	5.913	98%	79%	95%	33
TOTAL NAL		13.977	42.870	9.370.264	11.161	27.587	8.185.724	420.580	80%	64%	87%	22

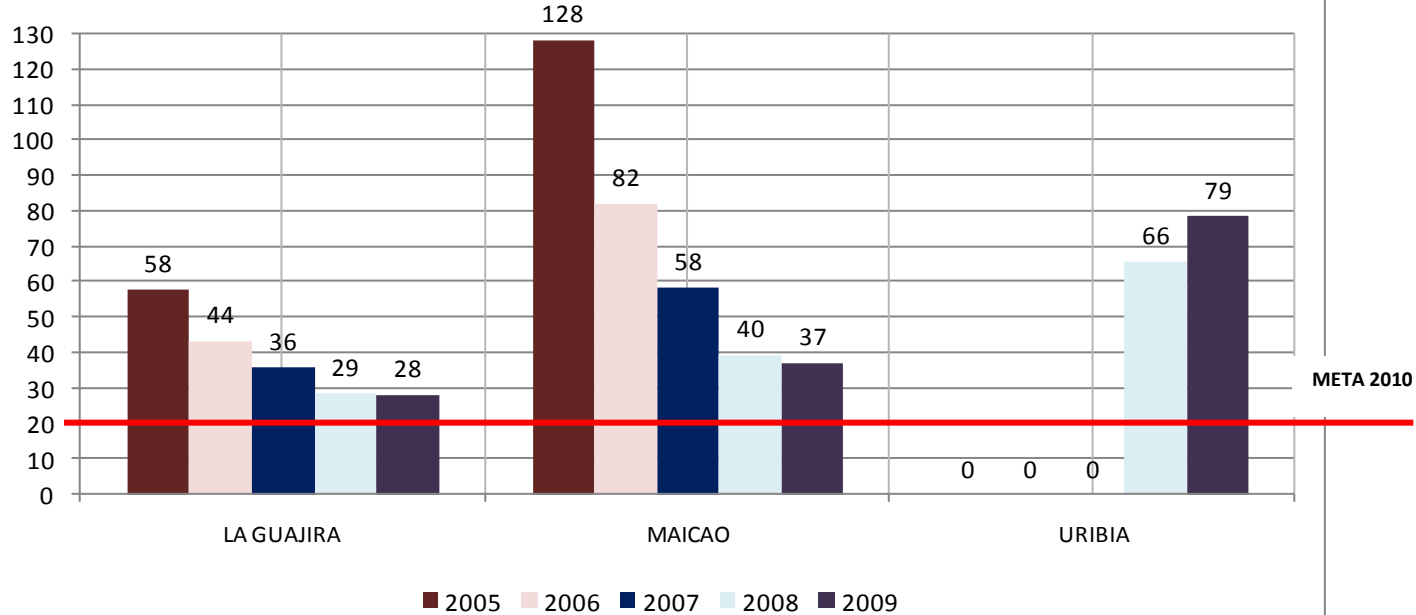
RURAL												
	TOTALES x SECRETARIA			CON COMPUTADORES				TOTAL %PC'S			ALUMNOS x PC'S	
	E.E.	SEDES	MATRICULA	E.E.	SEDES	MATRICULA	PC'S	E.E.	SEDES	MATRICULA		
Secretaria La Guajira	61	95	47.549	59	91	47.033	1.609	97%	96%	99%	30	
Secretaria Maicao	11	126	13.977	11	56	8.145	432	100%	44%	58%	32	
Secretaria Uribia	8	14	20.677	7	9	17.776	148	88%	64%	86%	140	
Total Dpto	80	235	82.203	77	156	72.954	2.189	96%	66%	89%	38	
Total Nal	9.368	31.607	2.536.656	7.329	17.658	2.017.449	183.549	78%	56%	80%	14	

URBANO												
	TOTALES x SECRETARIA			CON COMPUTADORES				TOTAL %PC'S			ALUMNOS x PC'S	
	E.E.	SEDES	MATRICULA	E.E.	SEDES	MATRICULA	PC'S	E.E.	SEDES	MATRICULA		
Secretaria La Guajira	42	108	71.153	42	105	70.269	2.591	100%	97%	99%	27	
Secretaria Maicao	13	39	37.398	13	38	37.186	941	100%	97%	99%	40	
Secretaria Uribia	4	9	6.038	4	8	5.986	192	100%	89%	99%	31	
Total Dpto	59	156	114.589	59	151	113.441	3.724	100%	97%	99%	31	
Total Nal	4.609	11.263	6.833.608	3.832	9.929	6.168.275	237.031	83%	88%	90%	29	

A nivel Nacional y Departamental

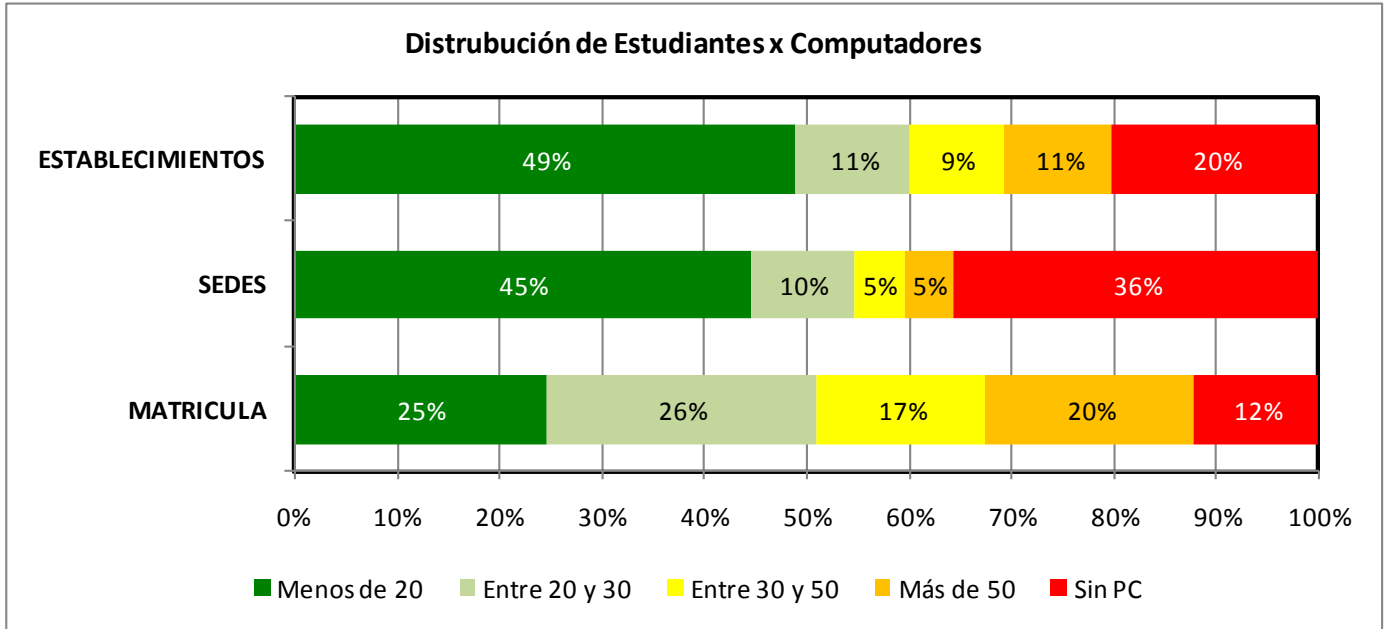


Por secretaria

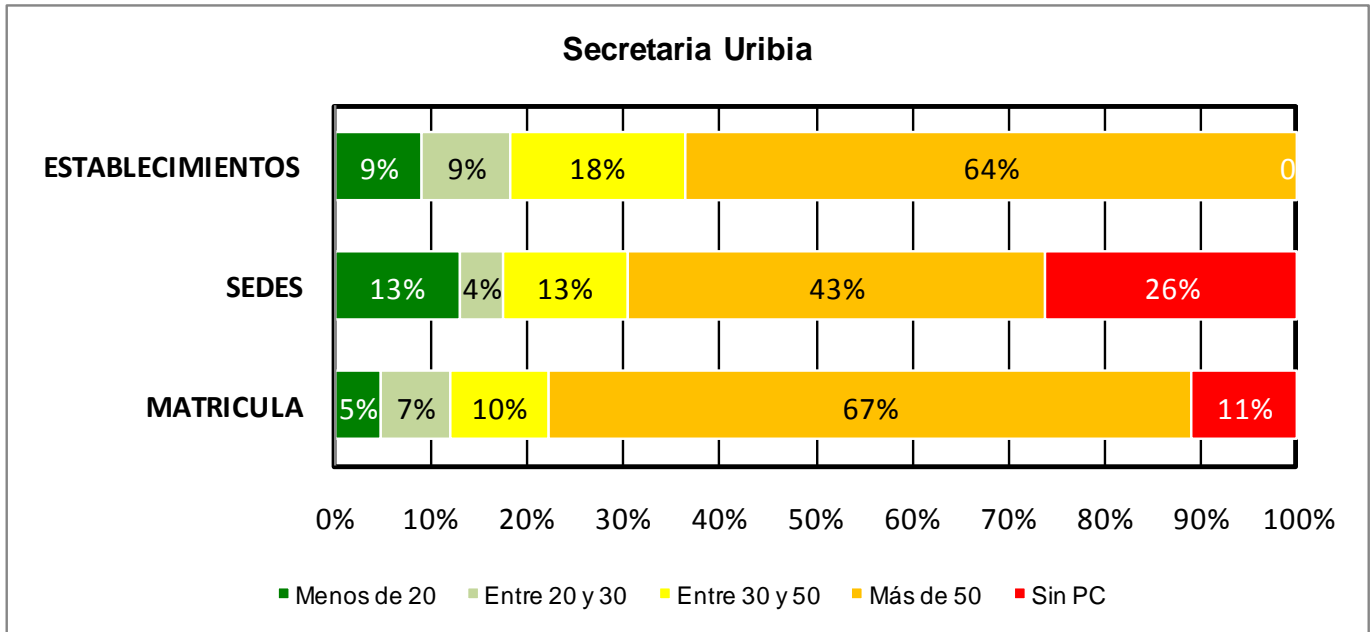


1.2 Distribución del Indicador de No de Estudiantes por Computador

- **A nivel Nacional**



- **Por Secretaria**



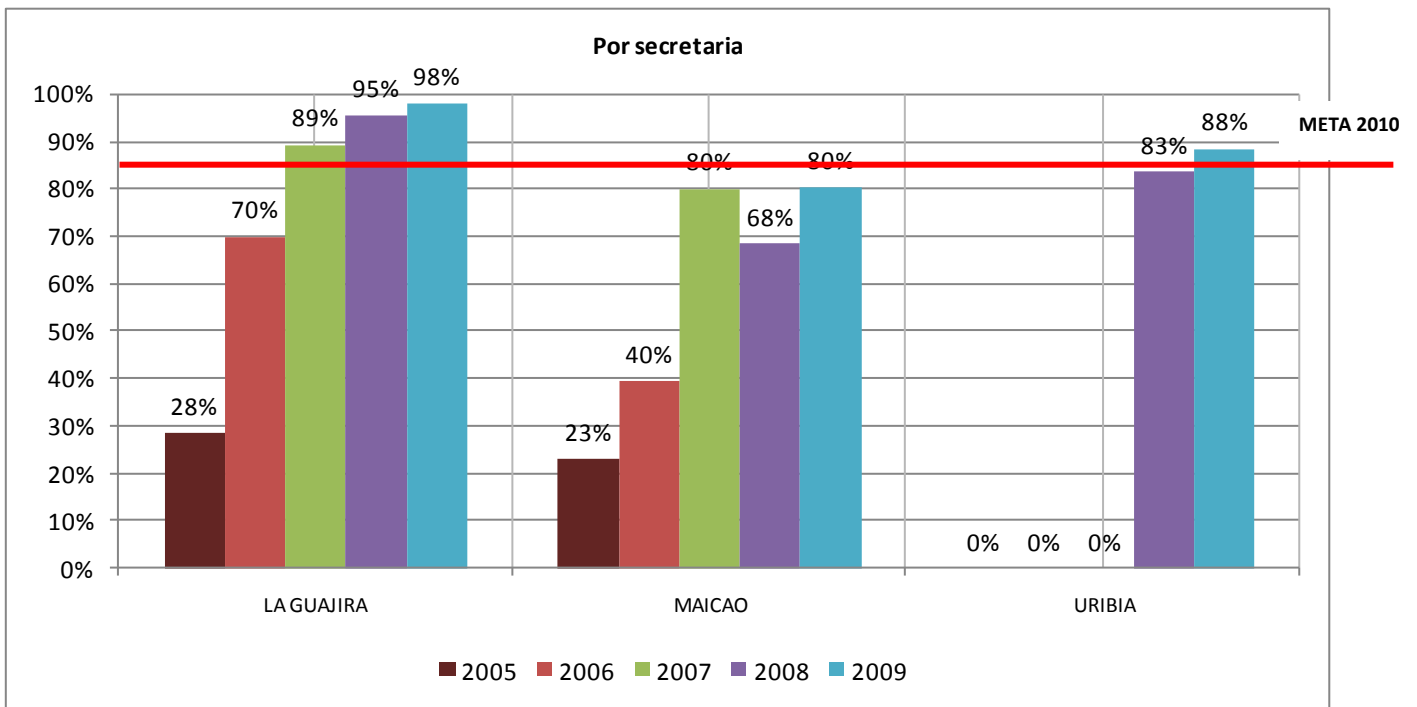
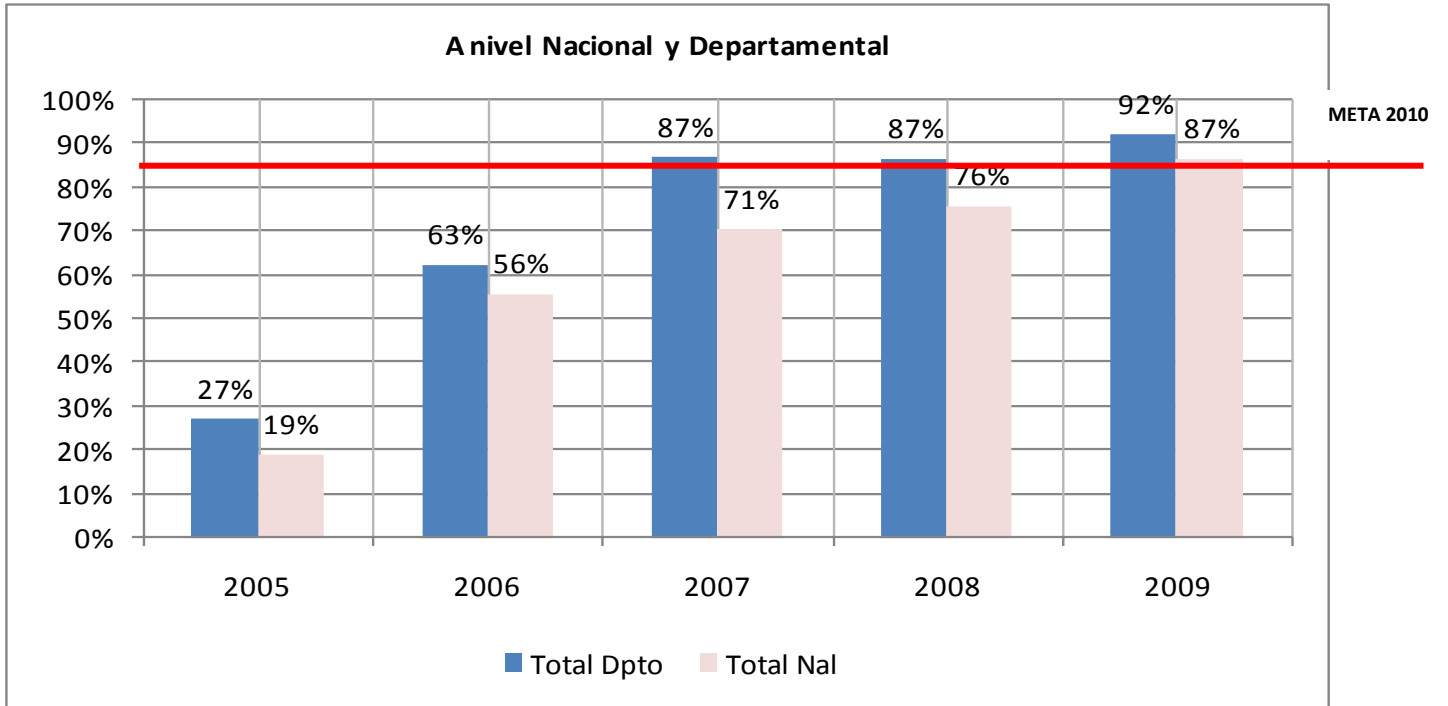
2. Conectividad 2009

		CONECTIVIDAD 2005								
		TOTALES x SECRETARIA			CONECTADOS			CONECTADOS %		
DPTO	SECRETARIA	E.E.	SEDES	MATRICULA	E.E.	SEDES	MATRICULA	E.E.	SEDES	MATRICULA
La Guajira	LA GUAJIRA	113	217	111.544	43	50	31.776	38%	23%	28%
La Guajira	MAICAO	24	164	35.419	11	9	8.200	46%	5%	23%
Total Dpto		137	381	146.963	54	59	39.976	39%	15%	27%
Total Nal		16.019	44.545	8.833.517	7.090	3.000	1.694.479	44%	7%	19%

		CONECTIVIDAD 2009								
		TOTALES x SECRETARIA			CONECTADOS			CONECTADOS %		
DPTO	SECRETARIA	E.E.	SEDES	MATRICULA	E.E.	SEDES	MATRICULA	E.E.	SEDES	MATRICULA
La Guajira	LA GUAJIRA	103	203	118.702	103	186	118.790	100%	92%	98%
La Guajira	MAICAO	24	165	51.375	24	51	41.568	100%	31%	80%
La Guajira	URIBIA	12	23	26.715	12	15	23.614	100%	65%	88%
TOTAL DPTO		139	391	196.792	139	252	183.972	100%	64%	92%
TOTAL NAL		13.977	42.870	9.370.264	10.138	21.374	7.544.812	73%	50%	87%

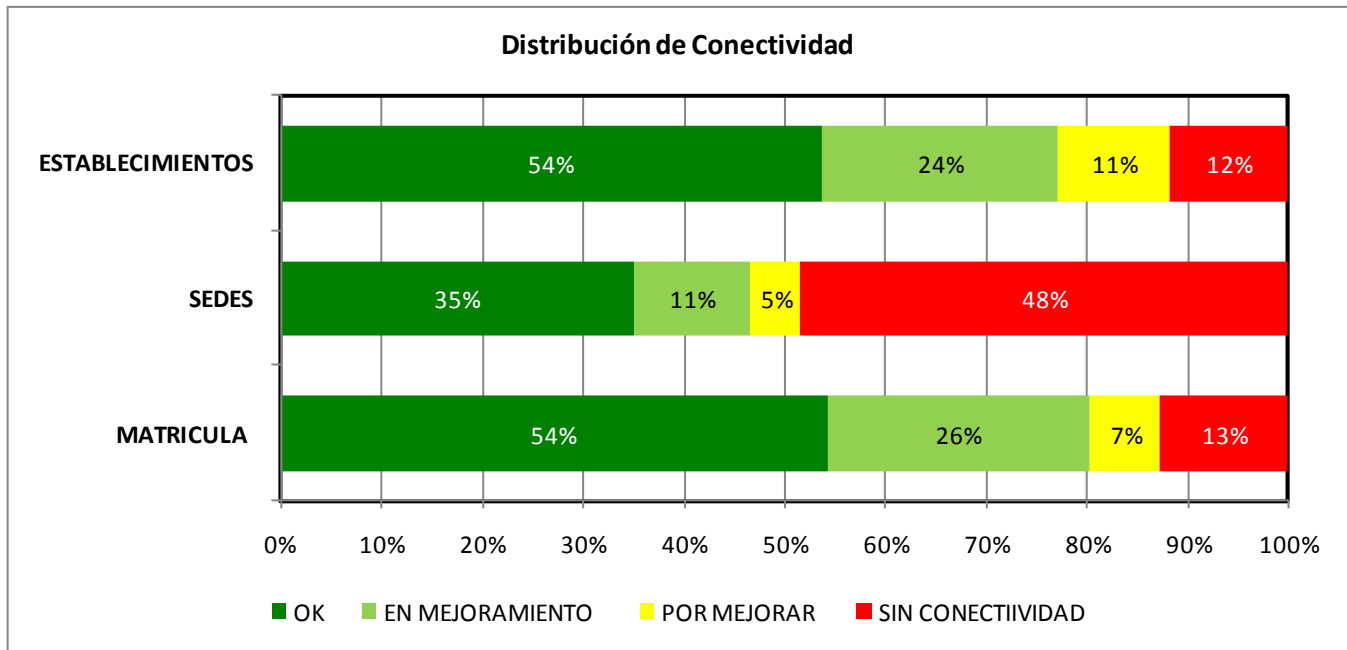
RURAL									
	TOTALES x SECRETARIA			CONECTADOS			CONECTADOS %		
	E.E.	SEDES	MATRICULA	E.E.	SEDES	MATRICULA	E.E.	SEDES	MATRICULA
Secretaria La Guajira	61	95	47.549	59	82	47.549	97%	86%	100%
Secretaria Maicao	11	126	13.977	11	14	4.641	100%	11%	33%
Secretaria Uribia	8	14	20.677	8	7	17.628	100%	50%	85%
Total Dpto	80	235	82.203	80	103	69.818	100%	44%	85%
Total Nal	8.432	31.607	2.504.420	4.854	12.408	1.780.315	58%	39%	71%

URBANO									
	TOTALES x SECRETARIA			CONECTADOS			CONECTADOS %		
	E.E.	SEDES	MATRICULA	E.E.	SEDES	MATRICULA	E.E.	SEDES	MATRICULA
Secretaria La Guajira	42	108	71.153	44	104	71.153	105%	96%	100%
Secretaria Maicao	13	39	37.398	13	37	36.927	100%	95%	99%
Secretaria Uribia	4	9	6.038	4	8	5.986	100%	89%	99%
Total Dpto	59	156	114.589	59	149	114.066	100%	96%	100%
Total Nal	5.545	11.263	6.208.801	5.284	8.966	5.764.497	95%	80%	93%



3. CONECTIVIDAD 2009 : CONEXIÓN TOTAL- RED EDUCATIVA NACIONAL

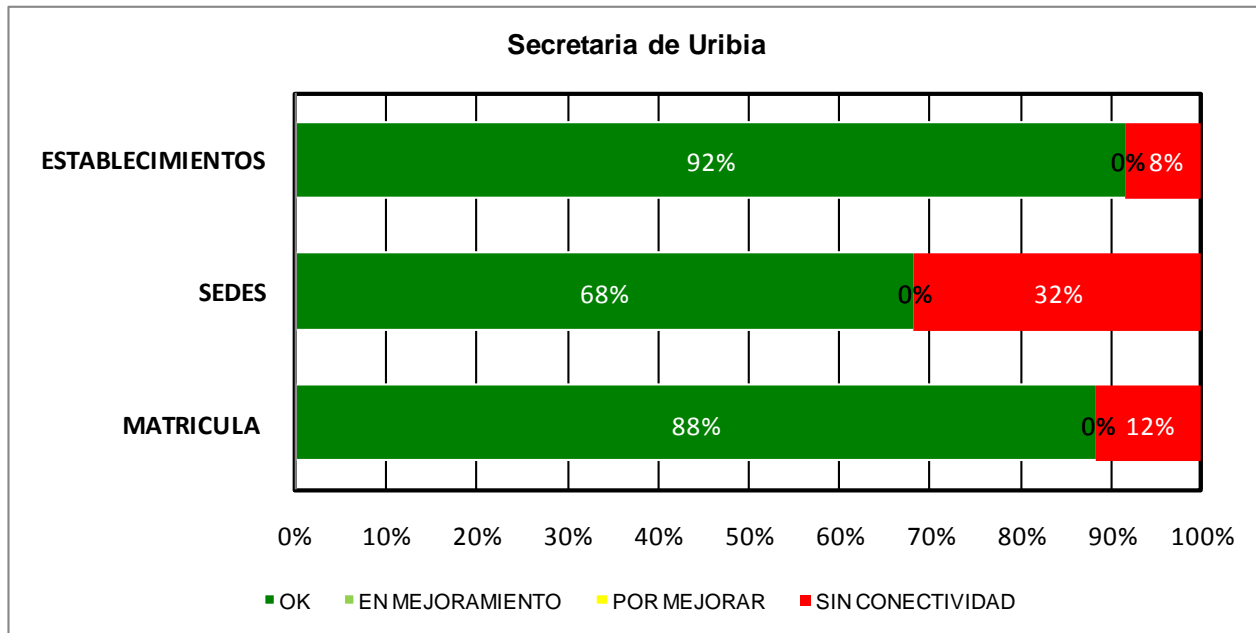
- *A nivel Nacional*



NACIONAL	SEDES				MATRICULA			
	OK	EN MEJORAMIENTO	PENDIENTE x MEJORAR	SIN CONECTIVIDAD	OK	EN MEJORAMIENTO	PENDIENTE x MEJORAR	SIN CONECTIVIDAD
TOTAL	14.898	4.869	2.122	20.467	4.667.714	2.239.131	674.311	1.087.008

2.1 CONECTIVIDAD 2009 : CONEXIÓN TOTAL- RED EDUCATIVA NACIONAL

- Secretaria de Uribía



		TOTALES x SECRETARIA		
DPTO	SECRETARIA	E.E.	SEDES	MATRICULA
La Guajira	Uribía	12	23	26.715

TOTAL DPTO	139	391	194.889
TOTAL NAL	13.977	42.870	8.668.164

DPTO	SECRETARIA	SEDES				MATRICULA			
		OK	EN MEJORAMIENTO	PENDIENTE x MEJORAR	SIN CONECTIVIDAD	OK	EN MEJORAMIENTO	PENDIENTE x MEJORAR	SIN CONECTIVIDAD
La Guajira	Uribía	15	0	0	7	23.613	0	0	3.102

TOTAL DPTO	213	0	39	136	139.252	0	41.055	14.582
TOTAL NAL	14.904	4.679	2.308	20.465	4.667.422	2.198.018	714.973	1.087.751

- Recursos:** La Secretaria de Uribía recibió \$ 138.591.082 en el marco del Programa Conexión Total - Red Educativa Nacional.
- Estado de la Contratación:** La gobernación dio vía libre para que los recursos se manejen a través de la Cámara de Comercio. UNE está haciendo gestiones para ser contratados a través de esa entidad
- Avance:** Articulados con el Programa COMPARTEL-MINTIC, a la fecha hay 15 sedes con conectividad de calidad, 9 sedes en proceso de mejoramiento y 2 por mejorar, lo que significa que 71 sedes estarán conectadas, reportando el 88% de la matricula con conectividad.