

PERFIL DE INFRAESTRUCTURA TECNOLÓGICA
DEPARTAMENTO DE LA GUAJIRA

1. Computadores Dotados 2009

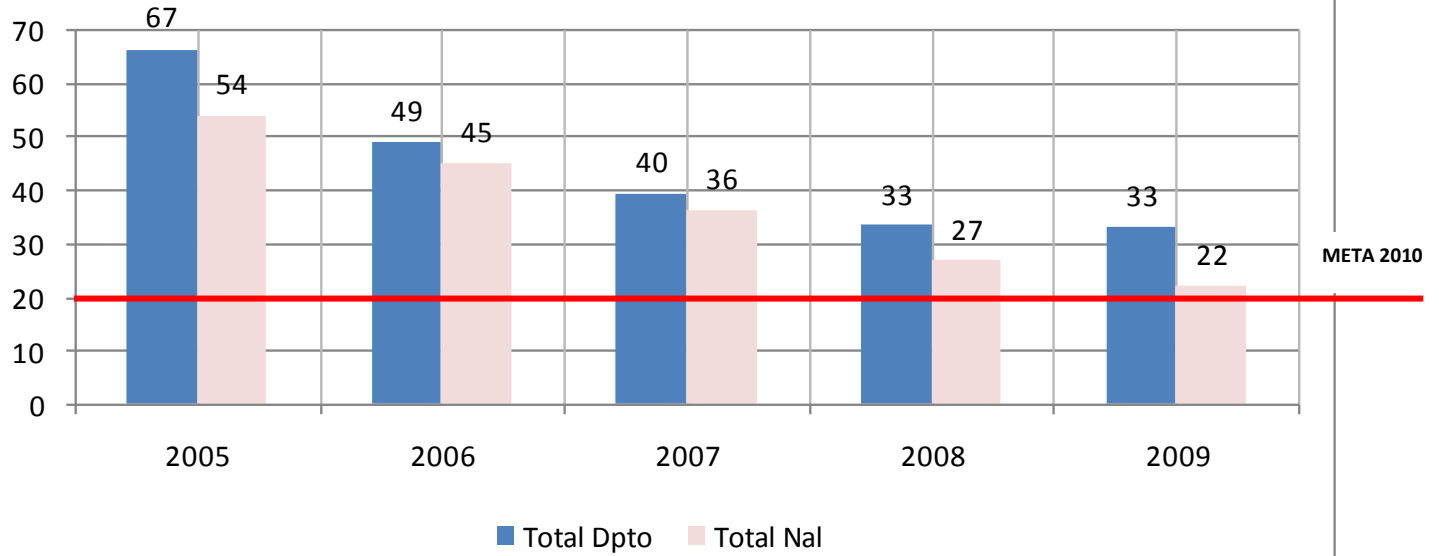
COMPUTADORES 2005												
DPTO	SECRETARIA	TOTALES x SECRETARIA			CON COMPUTADORES				TOTAL %PC'S			ALUMNOS x PC'S
		E.E.	SEDES	MATRICULA	E.E.	SEDES	MATRICULA	PC'S	E.E.	SEDES	MATRICULA	
La Guajira	LA GUAJIRA	113	217	111.544	74	116	68.306	1.929	65%	53%	61%	58
La Guajira	MAICAO	24	164	35.419	7	27	9.307	276	29%	16%	26%	128
Total Dpto		137	381	146.963	81	143	77.613	2.205	59%	38%	53%	67
Total Nal		16.019	44.545	8.833.517	7.126	13.163	4.848.751	163.030	44%	30%	55%	54

COMPUTADORES 2009												
DPTO	SECRETARIA	TOTALES x SECRETARIA			CON COMPUTADORES				TOTAL %PC'S			ALUMNOS x PC'S
		E.E.	SEDES	MATRICULA	E.E.	SEDES	MATRICULA	PC'S	E.E.	SEDES	MATRICULA	
La Guajira	LA GUAJIRA	103	203	118.702	101	196	117.302	4.200	98%	97%	99%	28
La Guajira	MAICAO	24	165	51.375	24	94	45.331	1.373	100%	57%	88%	37
La Guajira	URIBIA	12	23	26.715	11	17	23.762	340	92%	74%	89%	79
TOTAL DPTO		139	391	196.792	136	307	186.395	5.913	98%	79%	95%	33
TOTAL NAL		13.977	42.870	9.370.264	11.161	27.587	8.185.724	420.580	80%	64%	87%	22

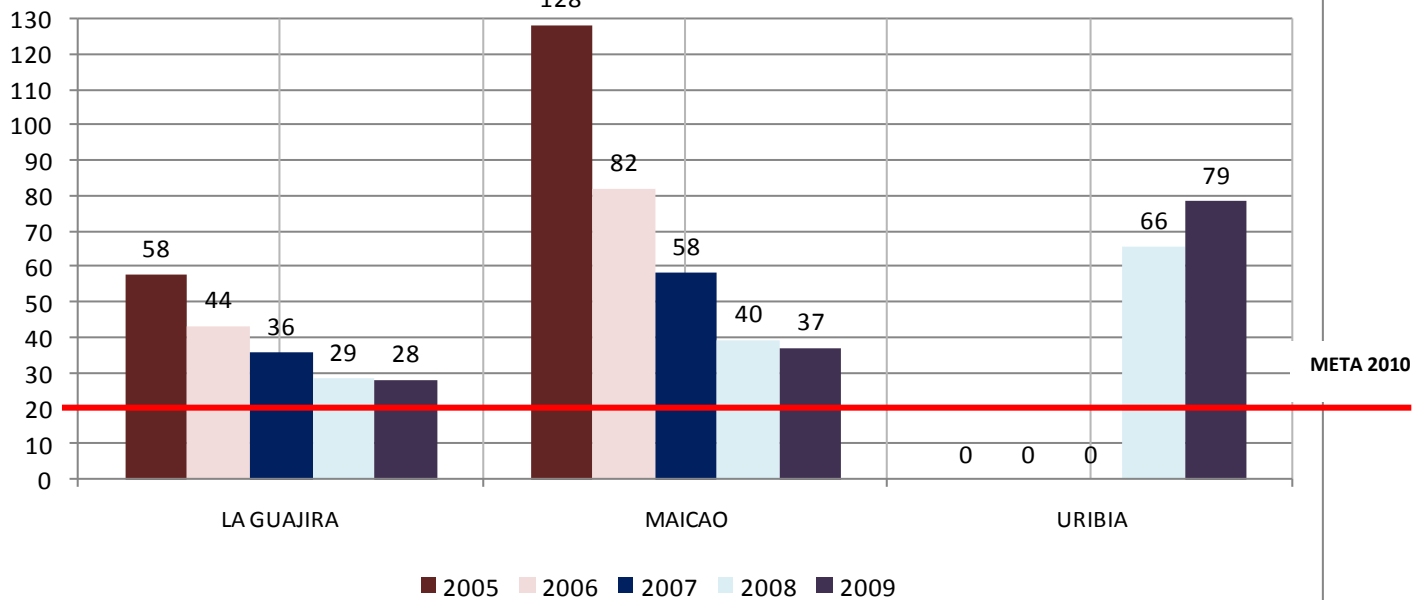
RURAL												
	TOTALES x SECRETARIA			CON COMPUTADORES				TOTAL %PC'S			ALUMNOS x PC'S	
	E.E.	SEDES	MATRICULA	E.E.	SEDES	MATRICULA	PC'S	E.E.	SEDES	MATRICULA		
Secretaria La Guajira	61	95	47.549	59	91	47.033	1.609	97%	96%	99%	30	
Secretaria Maicao	11	126	13.977	11	56	8.145	432	100%	44%	58%	32	
Secretaria Uribia	8	14	20.677	7	9	17.776	148	88%	64%	86%	140	
Total Dpto	80	235	82.203	77	156	72.954	2.189	96%	66%	89%	38	
Total Nal	9.368	31.607	2.536.656	7.329	17.658	2.017.449	183.549	78%	56%	80%	14	

URBANO												
	TOTALES x SECRETARIA			CON COMPUTADORES				TOTAL %PC'S			ALUMNOS x PC'S	
	E.E.	SEDES	MATRICULA	E.E.	SEDES	MATRICULA	PC'S	E.E.	SEDES	MATRICULA		
Secretaria La Guajira	42	108	71.153	42	105	70.269	2.591	100%	97%	99%	27	
Secretaria Maicao	13	39	37.398	13	38	37.186	941	100%	97%	99%	40	
Secretaria Uribia	4	9	6.038	4	8	5.986	192	100%	89%	99%	31	
Total Dpto	59	156	114.589	59	151	113.441	3.724	100%	97%	99%	31	
Total Nal	4.609	11.263	6.833.608	3.832	9.929	6.168.275	237.031	83%	88%	90%	29	

A nivel Nacional y Departamental

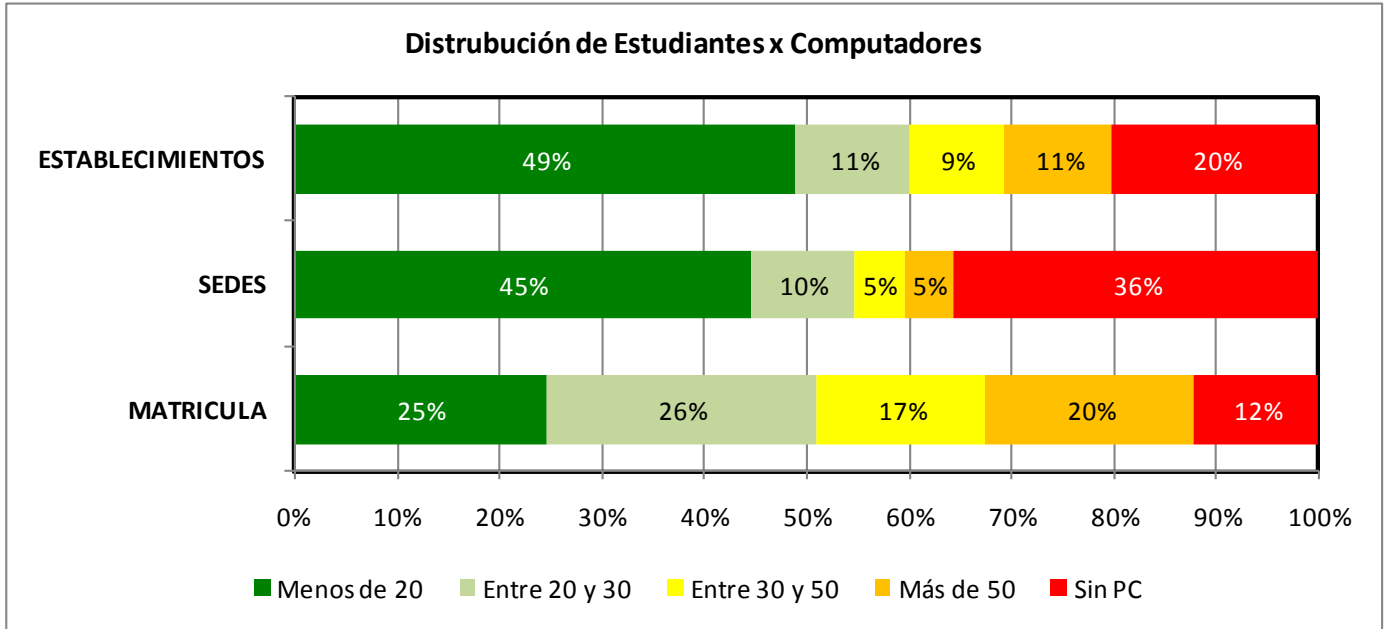


Por secretaria

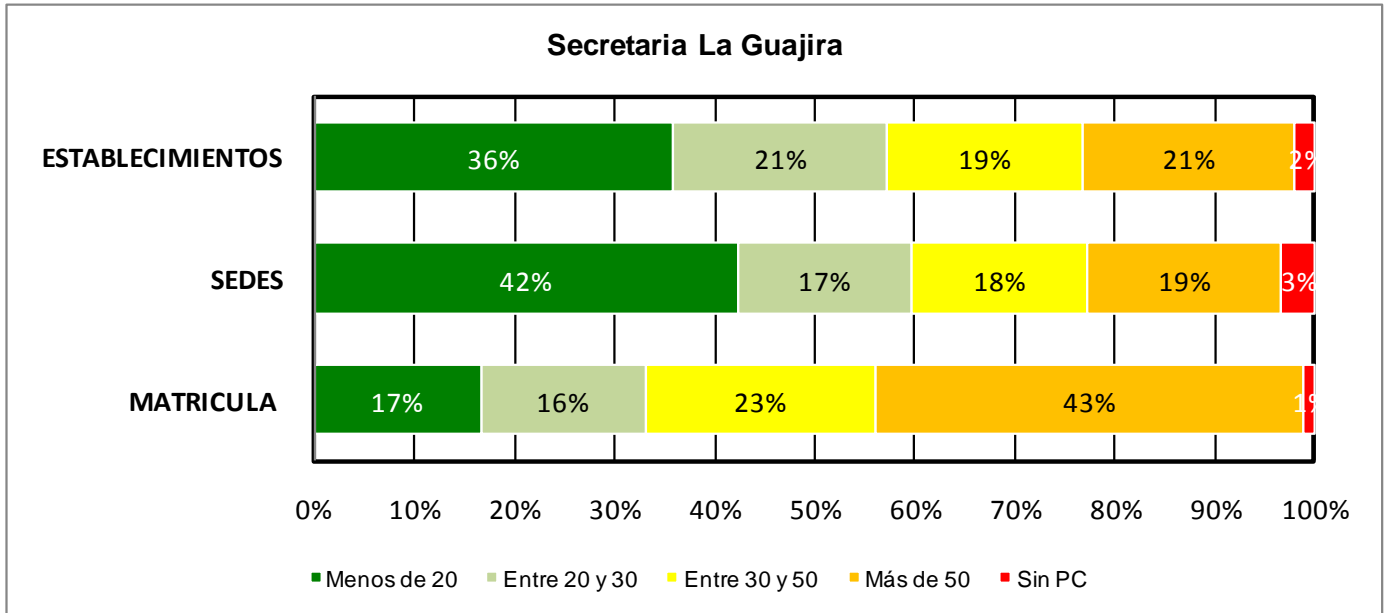


1.2 Distribución del Indicador de No de Estudiantes por Computador

- **A nivel Nacional**



- **Por Secretaria**



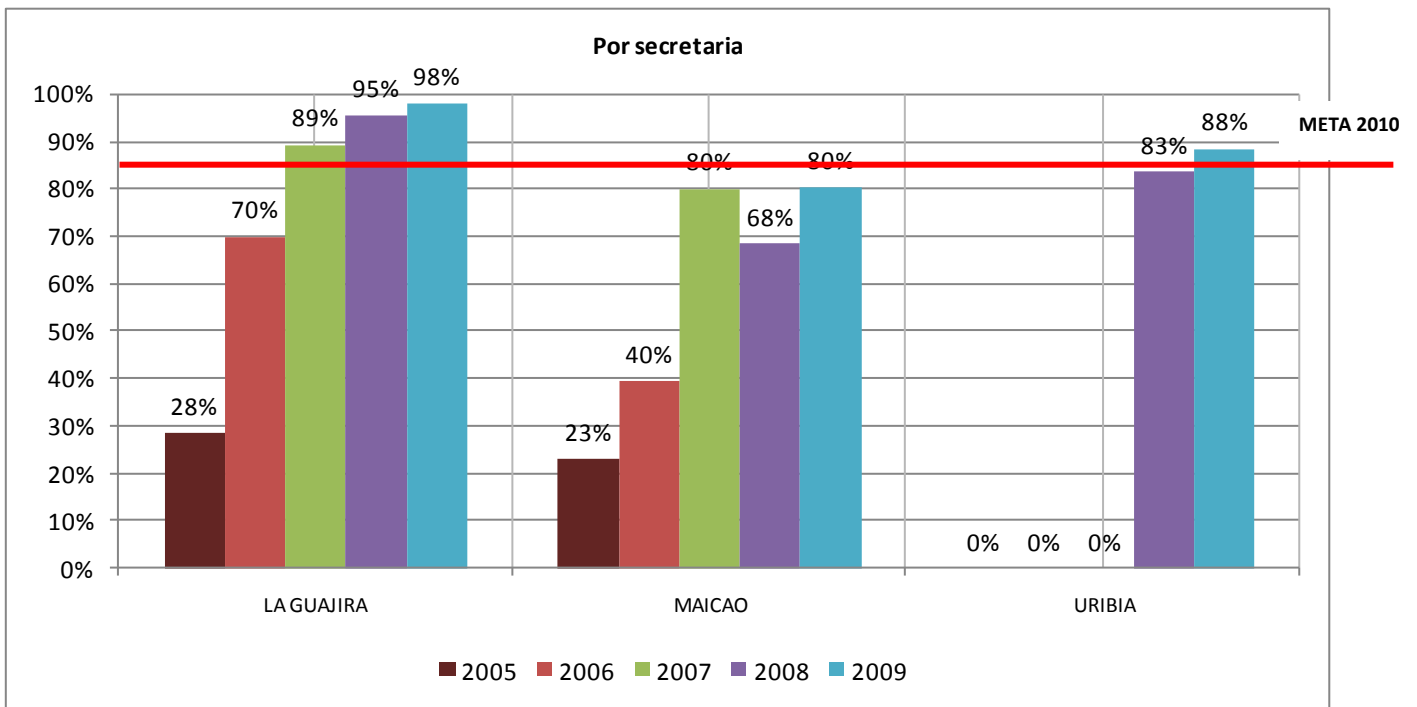
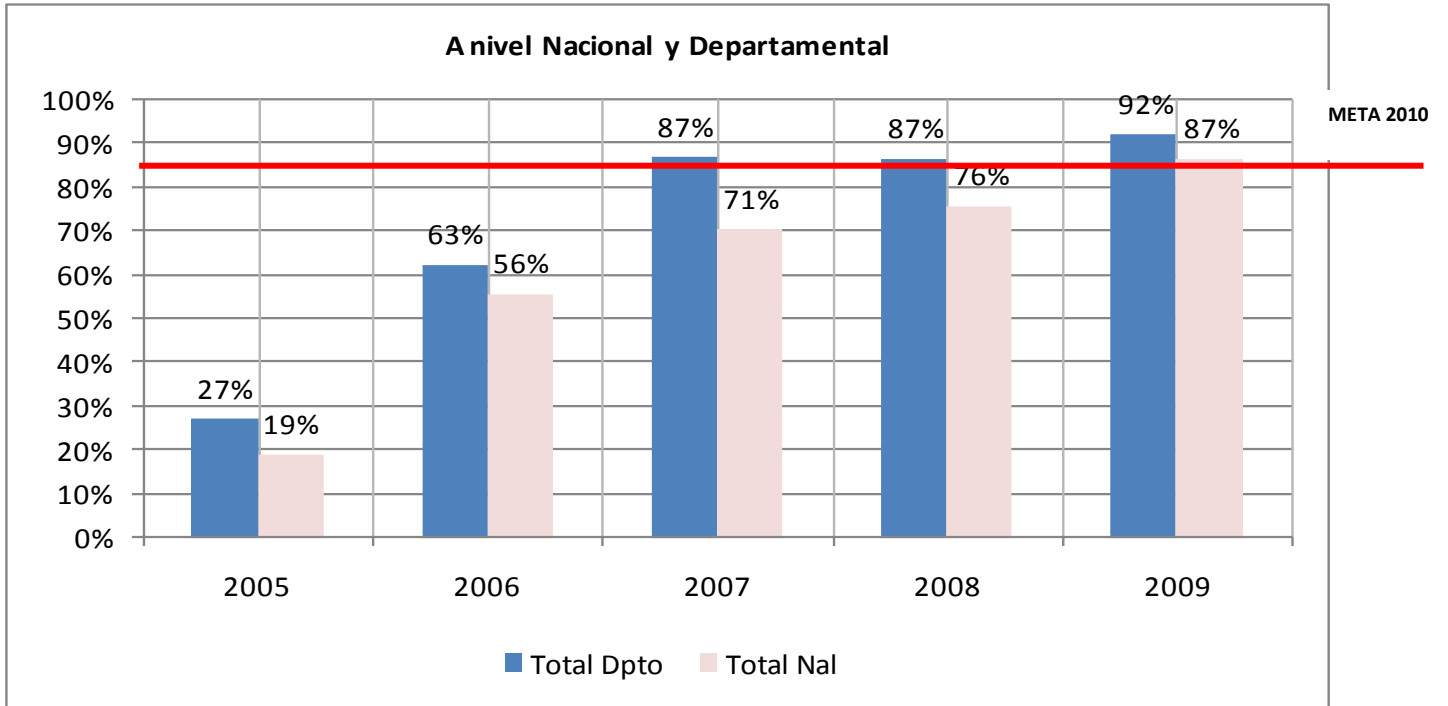
2. Conectividad 2009

		CONECTIVIDAD 2005								
		TOTALES x SECRETARIA			CONECTADOS			CONECTADOS %		
DPTO	SECRETARIA	E.E.	SEDES	MATRICULA	E.E.	SEDES	MATRICULA	E.E.	SEDES	MATRICULA
La Guajira	LA GUAJIRA	113	217	111.544	43	50	31.776	38%	23%	28%
La Guajira	MAICAO	24	164	35.419	11	9	8.200	46%	5%	23%
Total Dpto		137	381	146.963	54	59	39.976	39%	15%	27%
Total Nal		16.019	44.545	8.833.517	7.090	3.000	1.694.479	44%	7%	19%

		CONECTIVIDAD 2009								
		TOTALES x SECRETARIA			CONECTADOS			CONECTADOS %		
DPTO	SECRETARIA	E.E.	SEDES	MATRICULA	E.E.	SEDES	MATRICULA	E.E.	SEDES	MATRICULA
La Guajira	LA GUAJIRA	103	203	118.702	103	186	118.790	100%	92%	98%
La Guajira	MAICAO	24	165	51.375	24	51	41.568	100%	31%	80%
La Guajira	URIBIA	12	23	26.715	12	15	23.614	100%	65%	88%
TOTAL DPTO		139	391	196.792	139	252	183.972	100%	64%	92%
TOTAL NAL		13.977	42.870	9.370.264	10.138	21.374	7.544.812	73%	50%	87%

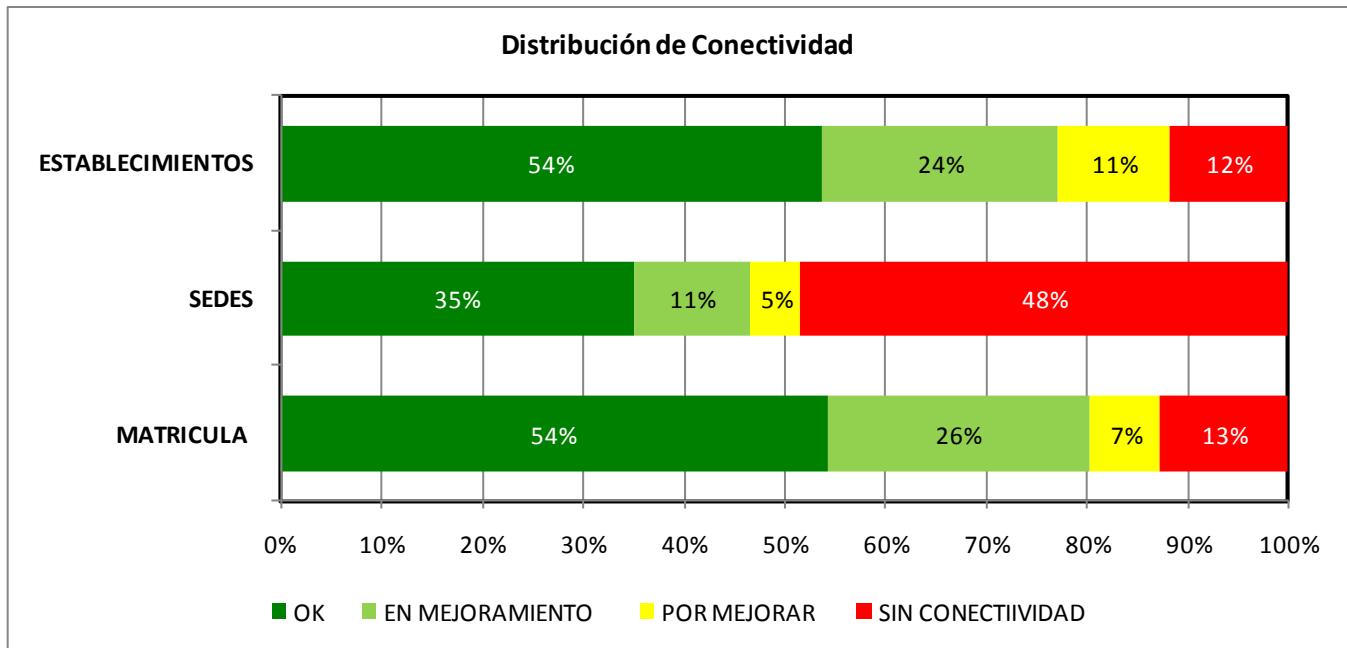
RURAL									
	TOTALES x SECRETARIA			CONECTADOS			CONECTADOS %		
	E.E.	SEDES	MATRICULA	E.E.	SEDES	MATRICULA	E.E.	SEDES	MATRICULA
Secretaria La Guajira	61	95	47.549	59	82	47.549	97%	86%	100%
Secretaria Maicao	11	126	13.977	11	14	4.641	100%	11%	33%
Secretaria Uribia	8	14	20.677	8	7	17.628	100%	50%	85%
Total Dpto	80	235	82.203	80	103	69.818	100%	44%	85%
Total Nal	8.432	31.607	2.504.420	4.854	12.408	1.780.315	58%	39%	71%

URBANO									
	TOTALES x SECRETARIA			CONECTADOS			CONECTADOS %		
	E.E.	SEDES	MATRICULA	E.E.	SEDES	MATRICULA	E.E.	SEDES	MATRICULA
Secretaria La Guajira	42	108	71.153	44	104	71.153	105%	96%	100%
Secretaria Maicao	13	39	37.398	13	37	36.927	100%	95%	99%
Secretaria Uribia	4	9	6.038	4	8	5.986	100%	89%	99%
Total Dpto	59	156	114.589	59	149	114.066	100%	96%	100%
Total Nal	5.545	11.263	6.208.801	5.284	8.966	5.764.497	95%	80%	93%



3. CONECTIVIDAD 2009 : CONEXIÓN TOTAL- RED EDUCATIVA NACIONAL

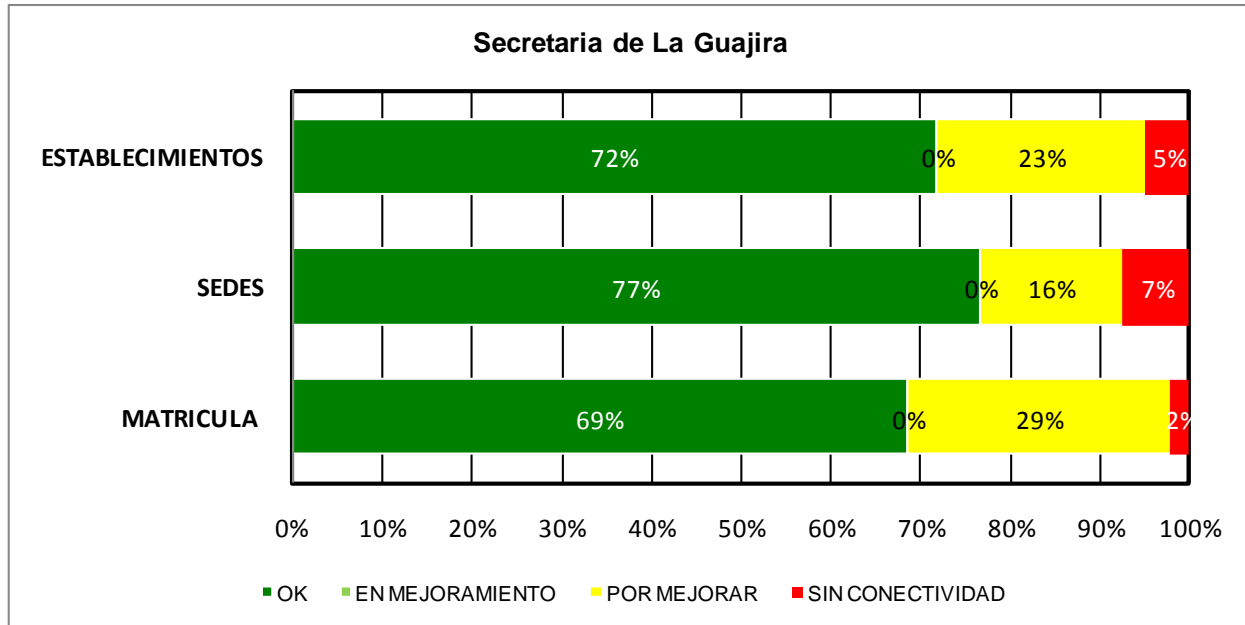
- *A nivel Nacional*



NACIONAL	SEDES				MATRICULA			
	OK	EN MEJORAMIENTO	PENDIENTE x MEJORAR	SIN CONECTIVIDAD	OK	EN MEJORAMIENTO	PENDIENTE x MEJORAR	SIN CONECTIVIDAD
TOTAL	14.898	4.869	2.122	20.467	4.667.714	2.239.131	674.311	1.087.008

2.1 CONECTIVIDAD 2009 : CONEXIÓN TOTAL- RED EDUCATIVA NACIONAL

- **Secretaria de La Guajira**



		TOTALES x SECRETARIA		
DPTO	SECRETARIA	E.E.	SEDES	MATRICULA
La Guajira	La Guajira	103	203	118.702

TOTAL DPTO	139	391	194.889
TOTAL NAL	13.977	42.870	8.668.164

DPTO	SECRETARIA	SEDES				MATRICULA			
		OK	EN MEJORAMIENTO	PENDIENTE x MEJORAR	SIN CONECTIVIDAD	OK	EN MEJORAMIENTO	PENDIENTE x MEJORAR	SIN CONECTIVIDAD
La Guajira	La Guajira	154	0	32	15	81.373	0	34.876	2.453
TOTAL DPTO		213	0	39	136	139.252	0	41.055	14.582
TOTAL NAL		14.904	4.679	2.308	20.465	4.667.422	2.198.018	714.973	1.087.751

- **Recursos:** La Secretaria de La Guajira recibió \$ 1.070.288.126 en el marco del Programa Conexión Total - Red Educativa Nacional.
- **Estado de la Contratación:** La gobernación dio vía libre para que los recursos se manejen a través de la Cámara de Comercio. UNE está haciendo gestiones para ser contratados a través de esa entidad.
- **Avance:** Articulados con el Programa COMPARTEL-MINTIC, a la fecha hay 154 sedes con conectividad de calidad y 32 por mejorar, lo que significa que 186 sedes estarán conectadas, reportando el 98% de la matricula con conectividad.