

PERFIL DE INFRAESTRUCTURA DE TECNOLOGÍA
DEPARTAMENTO DE GUAVIARE

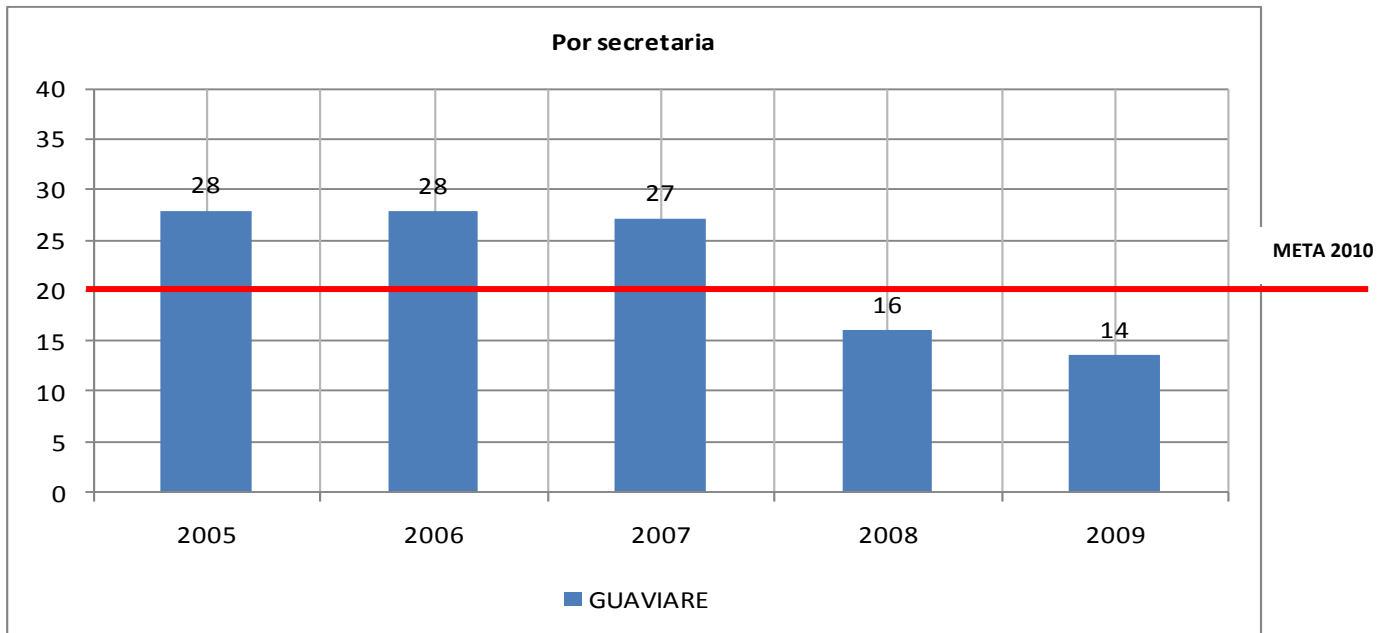
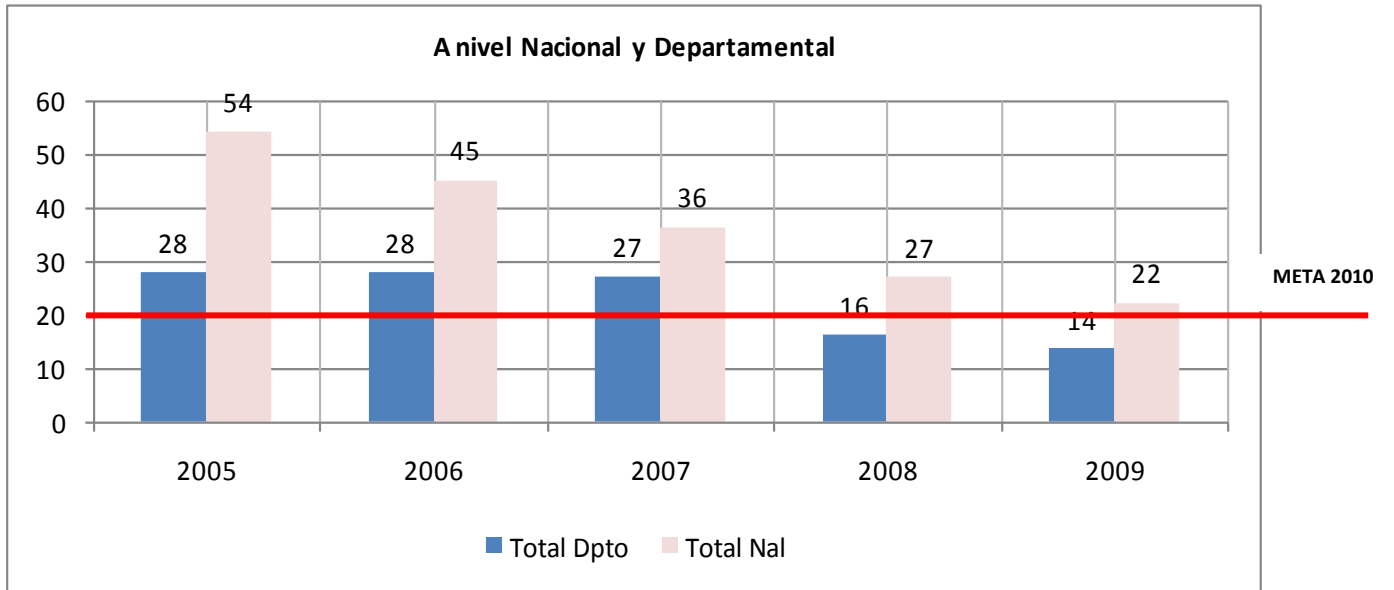
1. Computadores Dotados 2009

COMPUTADORES 2005												
DPTO	SECRETARIA	TOTALES x SECRETARIA			CON COMPUTADORES				TOTAL %PC'S			ALUMNOS x PC'S
		E.E.	SEDES	MATRICULA	E.E.	SEDES	MATRICULA	PC'S	E.E.	SEDES	MATRICULA	
Guaviare	GUAVIARE	36	251	22.667	35	79	16.032	811	97%	31%	71%	28
Total Dpto		36	251	22.667	35	79	16.032	811	97%	31%	71%	28
Total Nal		16.019	44.545	8.833.517	7.126	13.163	4.848.751	163.030	44%	30%	55%	54

COMPUTADORES 2009												
DPTO	SECRETARIA	TOTALES x SECRETARIA			CON COMPUTADORES				TOTAL %PC'S			ALUMNOS x PC'S
		E.E.	SEDES	MATRICULA	E.E.	SEDES	MATRICULA	PC'S	E.E.	SEDES	MATRICULA	
Guaviare	GUAVIARE	36	270	25.246	36	137	20.635	1.856	100%	51%	82%	14
TOTAL DPTO		36	270	25.246	36	137	20.635	1.856	100%	51%	82%	14
TOTAL NAL		13.977	42.870	9.370.264	11.161	27.587	8.185.724	420.580	80%	64%	87%	22

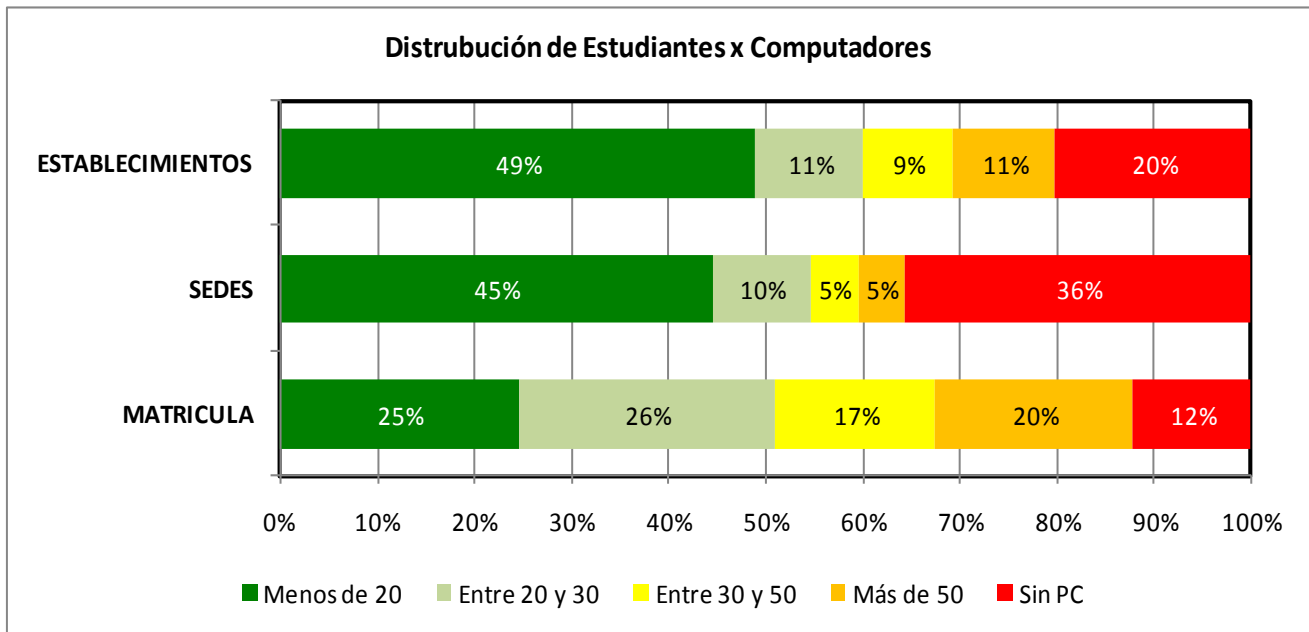
RURAL												
	SECRETARIA	TOTALES x SECRETARIA			CON COMPUTADORES				TOTAL %PC'S			ALUMNOS x PC'S
		E.E.	SEDES	MATRICULA	E.E.	SEDES	MATRICULA	PC'S	E.E.	SEDES	MATRICULA	
Secretaria Guaviare		28	253	12.256	27	121	8.347	1.328	96%	48%	68%	9
Total Dpto		28	253	12.256	27	121	8.347	1.328	96%	48%	68%	9
Total Nal		9.368	31.607	2.536.656	7.329	17.658	2.017.449	183.549	78%	56%	80%	14

URBANO												
	SECRETARIA	TOTALES x SECRETARIA			CON COMPUTADORES				TOTAL %PC'S			ALUMNOS x PC'S
		E.E.	SEDES	MATRICULA	E.E.	SEDES	MATRICULA	PC'S	E.E.	SEDES	MATRICULA	
Secretaria Guaviare		8	17	12.990	4	6	3.788	204	50%	35%	29%	64
Total Dpto		8	17	12.990	4	6	3.788	204	50%	35%	29%	64
Total Nal		4.609	11.263	6.833.608	3.832	9.929	6.168.275	237.031	83%	88%	90%	29

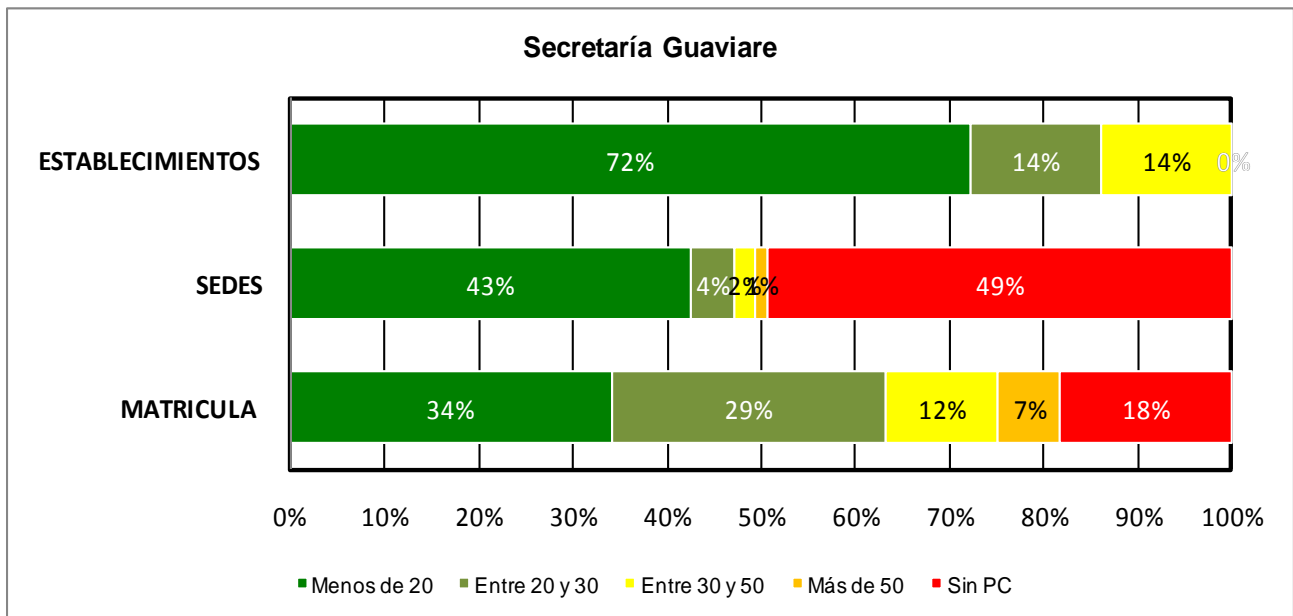


1.2 Distribución del Indicador de No de Estudiantes por Computador

- **A nivel Nacional**



- **Por Secretaría**



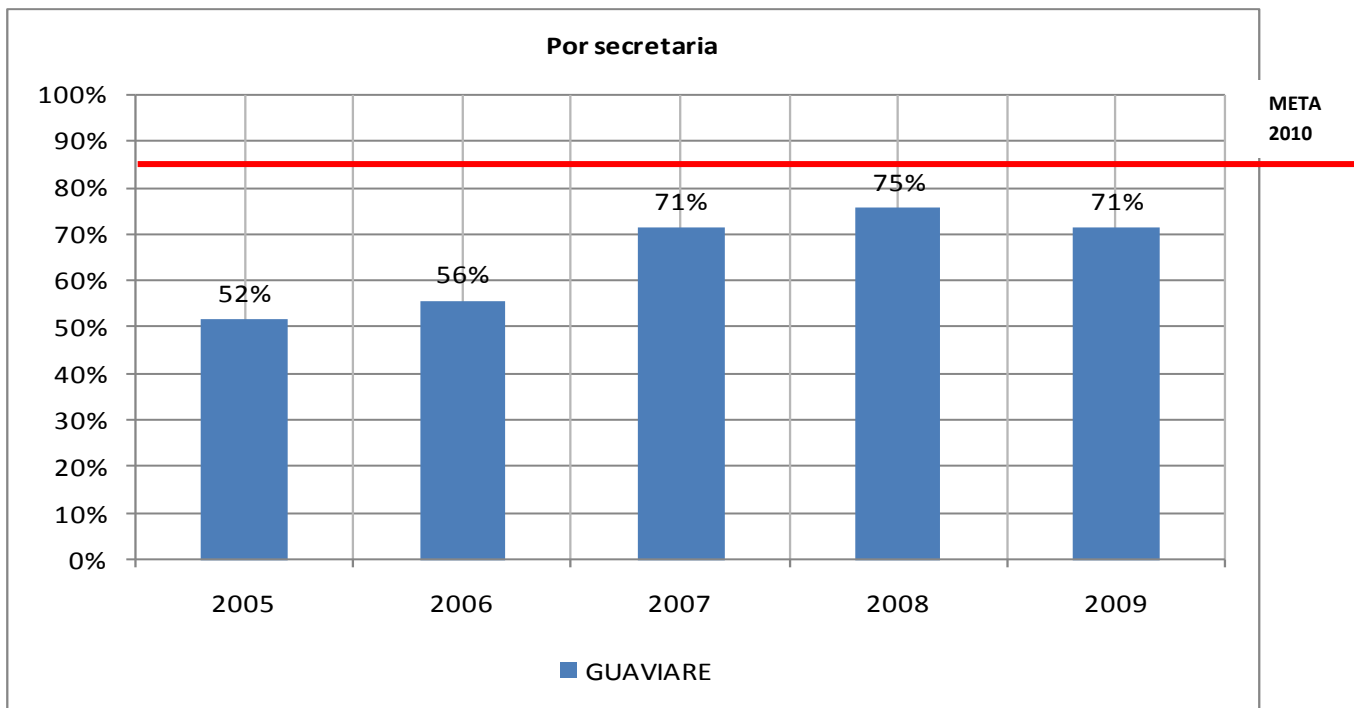
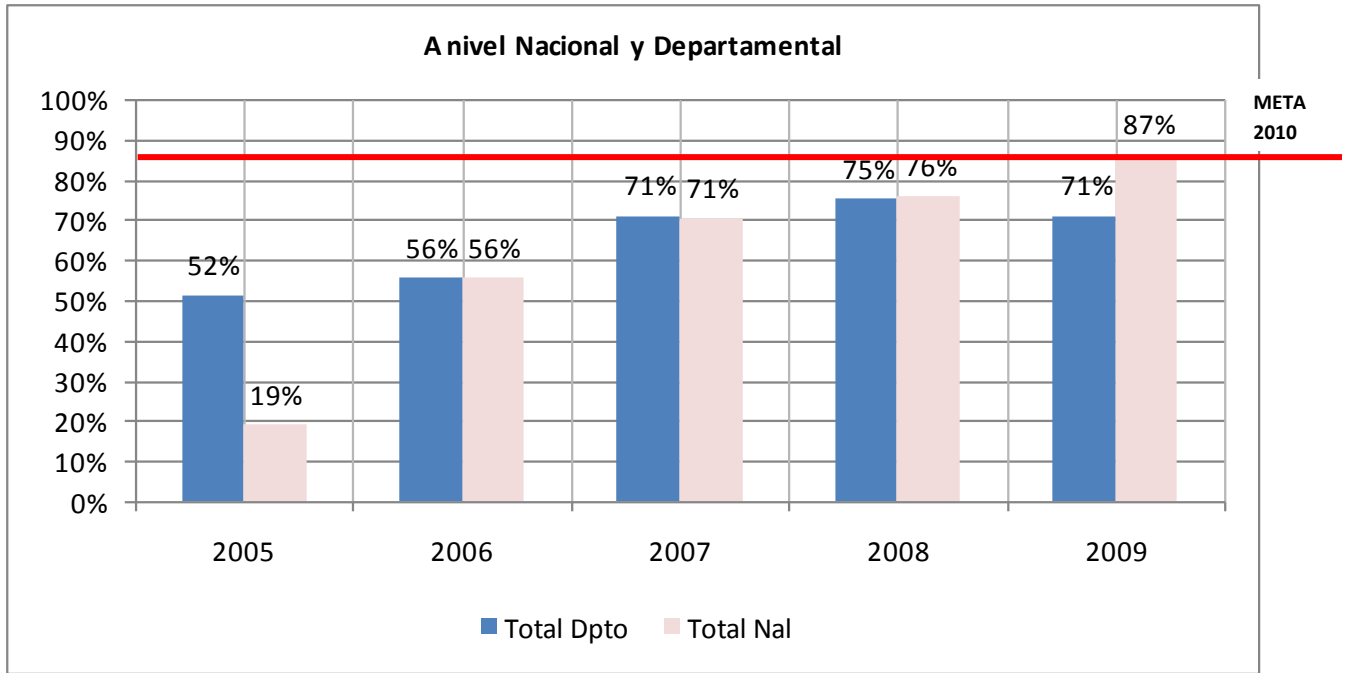
2. Conectividad 2009

		CONECTIVIDAD 2005								
		TOTALES x SECRETARIA			CONECTADOS			CONECTADOS %		
DPTO	SECRETARIA	E.E.	SEDES	MATRICULA	E.E.	SEDES	MATRICULA	E.E.	SEDES	MATRICULA
Guaviare	GUAVIARE	36	251	22.667	25	35	11.699	69%	14%	52%
Total Dpto		36	251	22.667	25	35	11.699	69%	14%	52%
Total Nal		16.019	44.545	8.833.517	7.090	3.000	1.694.479	44%	7%	19%

		CONECTIVIDAD 2009								
		TOTALES x SECRETARIA			CONECTADOS			CONECTADOS %		
DPTO	SECRETARIA	E.E.	SEDES	MATRICULA	E.E.	SEDES	MATRICULA	E.E.	SEDES	MATRICULA
Guaviare	GUAVIARE	36	270	25.246	36	67	17.824	100%	25%	71%
TOTAL DPTO		36	270	25.246	36	67	17.824	100%	25%	71%
TOTAL NAL		13.977	42.870	9.370.264	10.138	21.374	7.544.812	73%	50%	87%

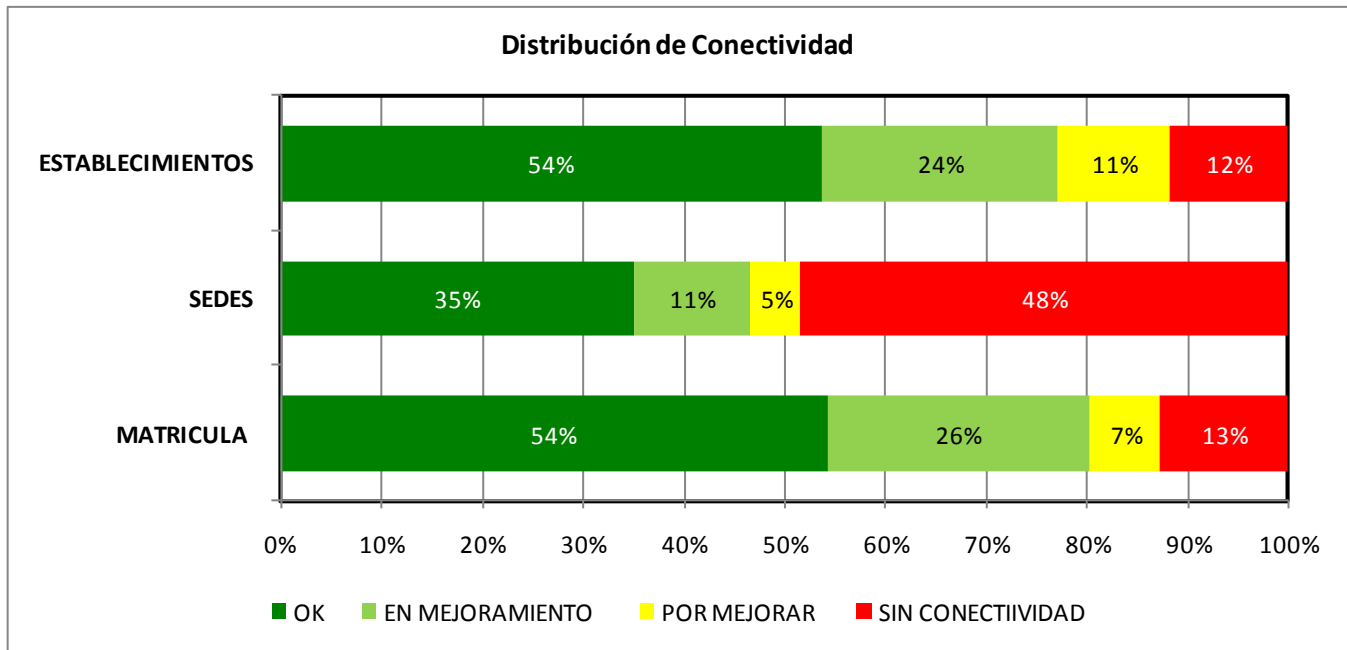
RURAL									
	TOTALES x SECRETARIA			CONECTADOS			CONECTADOS %		
	E.E.	SEDES	MATRICULA	E.E.	SEDES	MATRICULA	E.E.	SEDES	MATRICULA
Secretaria Guaviare	28	253	12.256	28	51	5.536	100%	20%	45%
Total Dpto	28	253	12.256	28	51	5.536	100%	20%	45%
Total Nal	8.432	31.607	2.504.420	4.854	12.408	1.780.315	58%	39%	71%

URBANO									
	TOTALES x SECRETARIA			CONECTADOS			CONECTADOS %		
	E.E.	SEDES	MATRICULA	E.E.	SEDES	MATRICULA	E.E.	SEDES	MATRICULA
Secretaria Guaviare	8	17	12.990	8	16	12.288	100%	94%	95%
Total Dpto	8	17	12.990	8	16	12.288	100%	94%	95%
Total Nal	5.545	11.263	6.208.801	5.284	8.966	5.764.497	95%	80%	93%



3. CONECTIVIDAD 2009 : CONEXIÓN TOTAL- RED EDUCATIVA NACIONAL

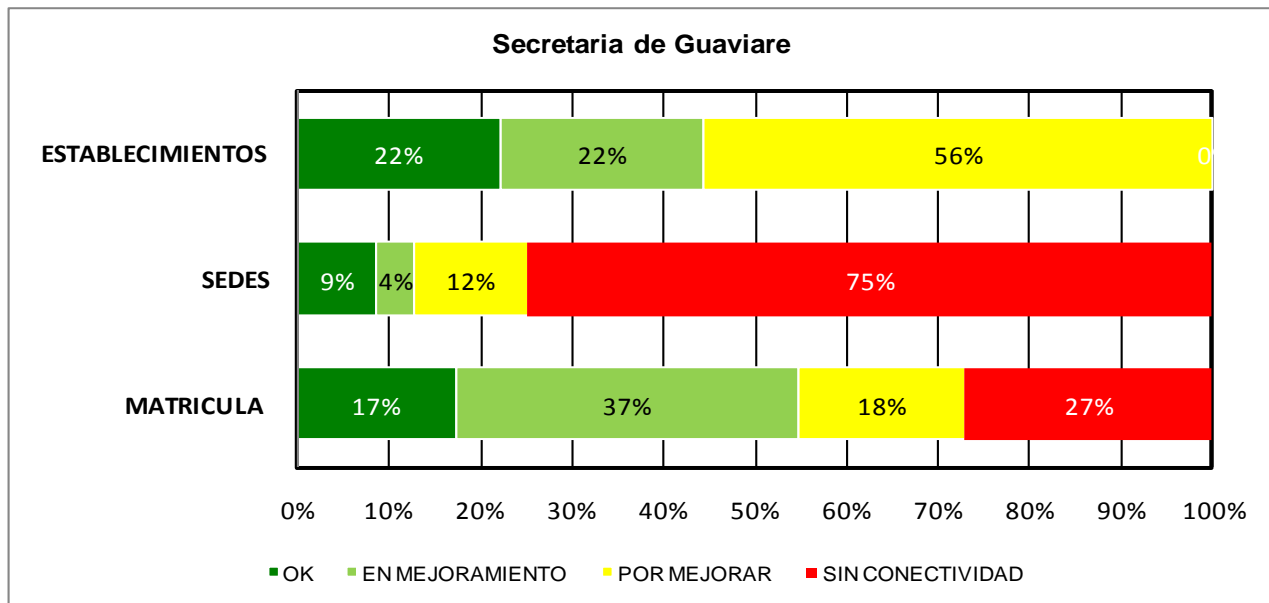
- *A nivel Nacional*



NACIONAL	SEDES				MATRICULA			
	OK	EN MEJORAMIENTO	PENDIENTE x MEJORAR	SIN CONECTIVIDAD	OK	EN MEJORAMIENTO	PENDIENTE x MEJORAR	SIN CONECTIVIDAD
TOTAL	14.898	4.869	2.122	20.467	4.667.714	2.239.131	674.311	1.087.008

2.1 CONECTIVIDAD 2009 : CONEXIÓN TOTAL- RED EDUCATIVA NACIONAL

- **Secretaria de Guaviare**



		TOTALES x SECRETARIA		
DPTO	SECRETARIA	E.E.	SEDES	MATRICULA
Guaviare	Guaviare	36	270	25.038

TOTAL DPTO	36	270	25.038
TOTAL NAL	13.977	42.870	8.668.164

DPTO	SECRETARIA	SEDES				MATRICULA			
		OK	EN MEJORAMIENTO	PENDIENTE x MEJORAR	SIN CONECTIVIDAD	OK	EN MEJORAMIENTO	PENDIENTE x MEJORAR	SIN CONECTIVIDAD
Guaviare	Guaviare	23	11	33	199	4.344	9.362	4.560	6.772

TOTAL DPTO	23	11	33	199	4.344	9.362	4.560	6.772
TOTAL NAL	14.904	4.679	2.308	20.465	4.667.422	2.198.018	714.973	1.087.751

- **Recursos:** La Secretaria de Guaviare recibió \$ 189.809.501 en el marco del Programa Conexión Total - Red Educativa Nacional.
- **Estado de la Contratación:** Conectividad contratada en proceso de ejecución por parte de ETB.
- **Avance:** Articulados con el Programa COMPARTEL-MINTIC, a la fecha hay 23 sedes con conectividad de calidad, 11 sedes en proceso de mejoramiento y 33 por mejorar, lo que significa que 67 sedes estarán conectadas, reportando el 72% de la matrícula con conectividad.