

PERFIL DE INFRAESTRUCTURA DE TECNOLOGÍA
DEPARTAMENTO DE GUAINIA

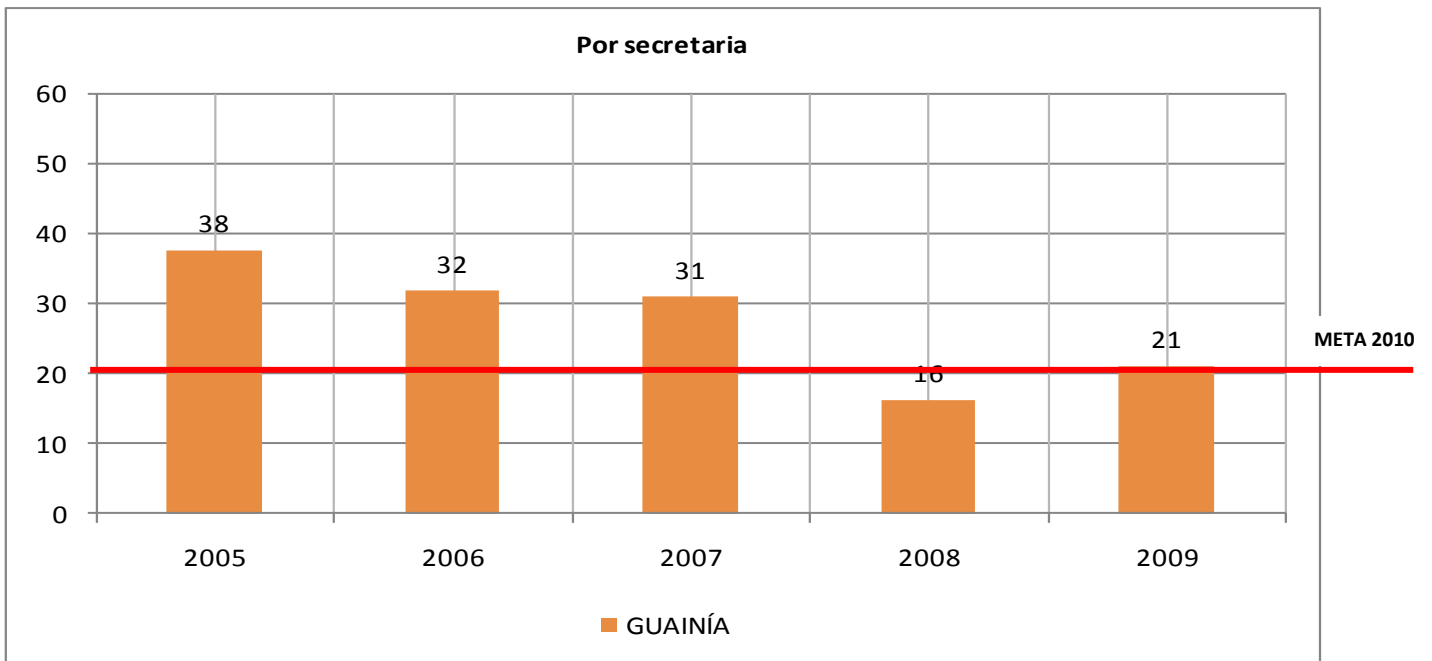
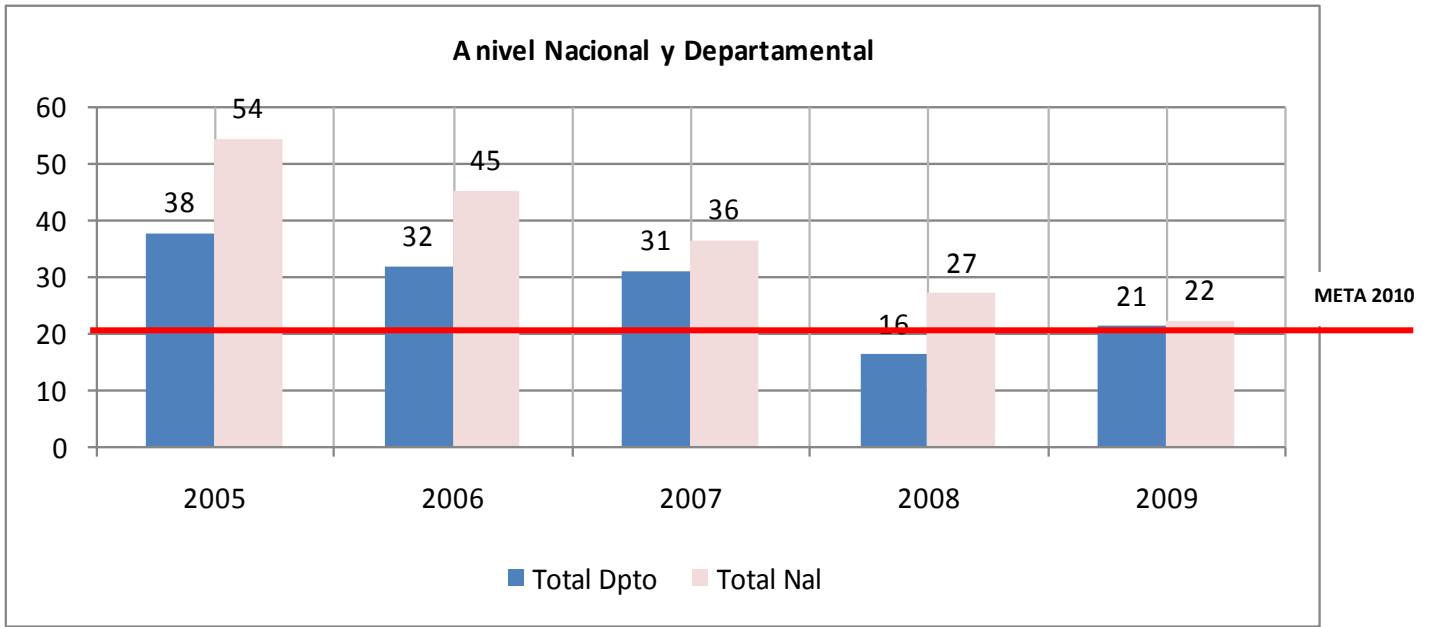
1. Computadores Dotados 2009

COMPUTADORES 2005												
DPTO	SECRETARIA	TOTALES x SECRETARIA			CON COMPUTADORES				TOTAL %PC'S			ALUMNOS x PC'S
		E.E.	SEDES	MATRICULA	E.E.	SEDES	MATRICULA	PC'S	E.E.	SEDES	MATRICULA	
Guainía	GUAINIA	77	79	8.811	23	24	6.263	234	30%	30%	71%	38
Total Dpto		77	79	8.811	23	24	6.263	234	30%	30%	71%	38
Total Nal		16.019	44.545	8.833.517	7.126	13.163	4.848.751	163.030	44%	30%	55%	54

COMPUTADORES 2009												
DPTO	SECRETARIA	TOTALES x SECRETARIA			CON COMPUTADORES				TOTAL %PC'S			ALUMNOS x PC'S
		E.E.	SEDES	MATRICULA	E.E.	SEDES	MATRICULA	PC'S	E.E.	SEDES	MATRICULA	
Guainía	GUAINÍA	75	80	11.120	39	40	8.832	525	52%	50%	79%	21
TOTAL DPTO		75	80	11.120	39	40	8.832	525	52%	50%	79%	21
TOTAL NAL		13.977	42.870	9.370.264	11.161	27.587	8.185.724	420.580	80%	64%	87%	22

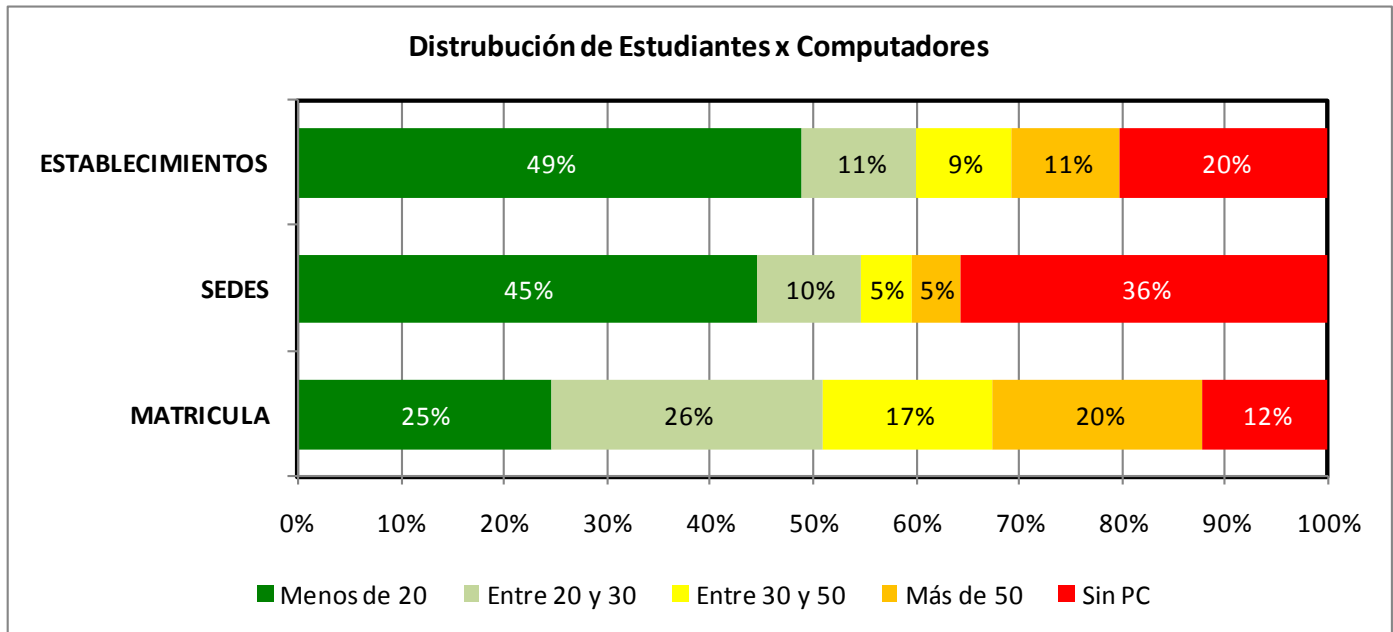
RURAL												
		TOTALES x SECRETARIA			CON COMPUTADORES				TOTAL %PC'S			ALUMNOS x PC'S
		E.E.	SEDES	MATRICULA	E.E.	SEDES	MATRICULA	PC'S	E.E.	SEDES	MATRICULA	
Secretaria Guainia		69	72	7.260	35	34	5.044	321	51%	47%	69%	23
Total Dpto		69	72	7.260	35	34	5.044	321	51%	47%	69%	23
Total Nal		9.368	31.607	2.536.656	7.329	17.658	2.017.449	183.549	78%	56%	80%	14

URBANO												
		TOTALES x SECRETARIA			CON COMPUTADORES				TOTAL %PC'S			ALUMNOS x PC'S
		E.E.	SEDES	MATRICULA	E.E.	SEDES	MATRICULA	PC'S	E.E.	SEDES	MATRICULA	
Secretaria Guainia		6	8	3.860	4	6	3.788	204	67%	75%	98%	19
Total Dpto		6	8	3.860	4	6	3.788	204	67%	75%	98%	19
Total Nal		4.609	11.263	6.833.608	3.832	9.929	6.168.275	237.031	83%	88%	90%	29

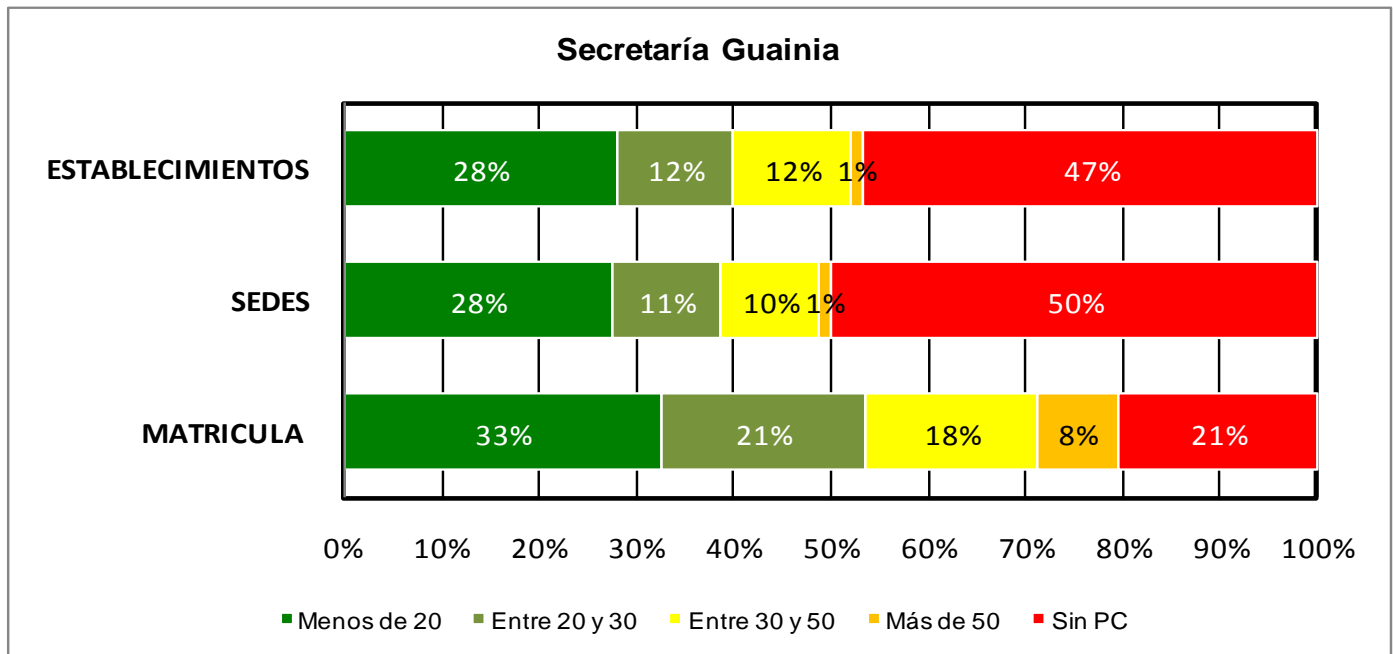


1.2 Distribución del Indicador de No de Estudiantes por Computador

- **A nivel Nacional**



- **Por Secretaría**



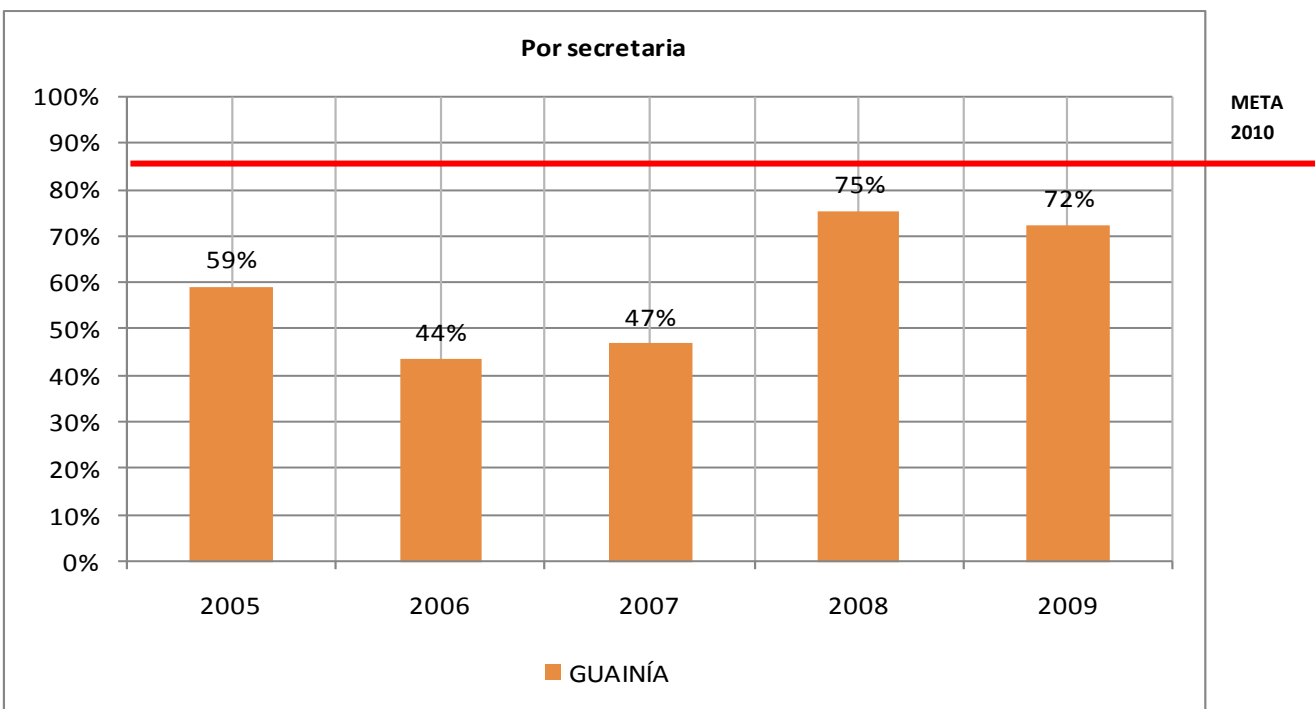
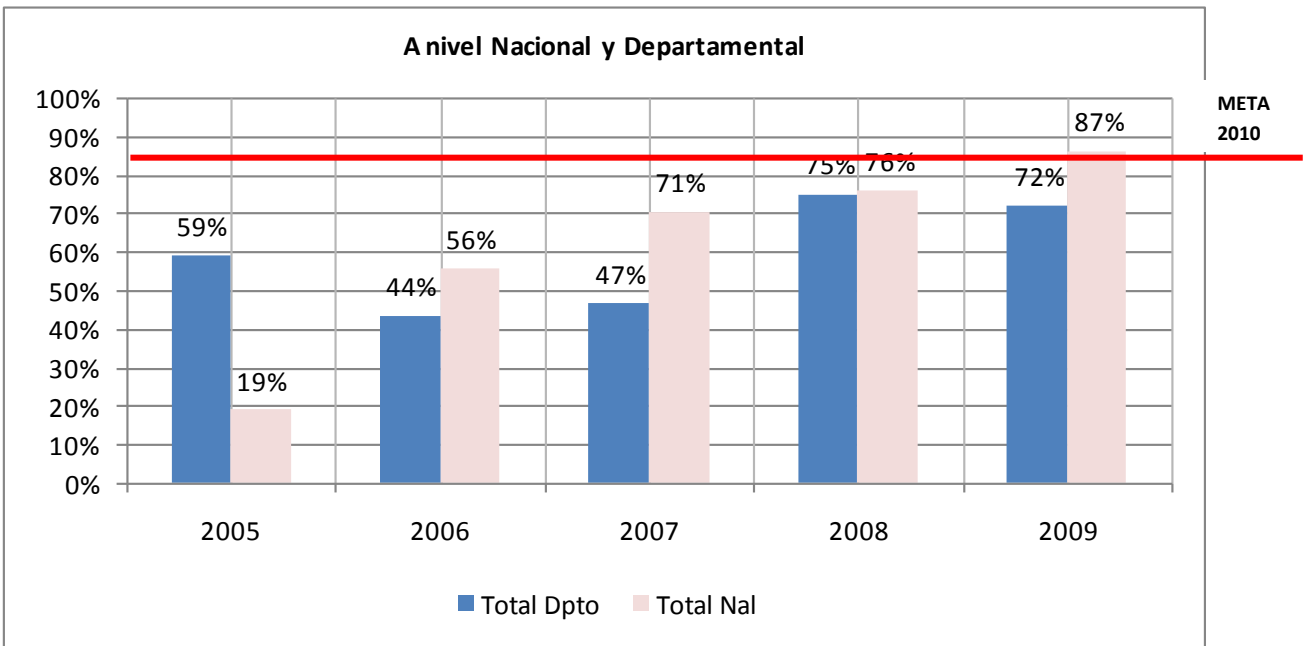
2. Conectividad 2009

		CONECTIVIDAD 2005								
		TOTALES x SECRETARIA			CONECTADOS			CONECTADOS %		
DPTO	SECRETARIA	E.E.	SEDES	MATRICULA	E.E.	SEDES	MATRICULA	E.E.	SEDES	MATRICULA
Guainía	GUAINIA	77	79	8.811	15	17	5.214	19%	22%	59%
Total Dpto		77	79	8.811	15	17	5.214	19%	22%	59%
Total Nal		16.019	44.545	8.833.517	7.086	3.000	1.694.479	44%	7%	19%

		CONECTIVIDAD 2009								
		TOTALES x SECRETARIA			CONECTADOS			CONECTADOS %		
DPTO	SECRETARIA	E.E.	SEDES	MATRICULA	E.E.	SEDES	MATRICULA	E.E.	SEDES	MATRICULA
Guainía	GUAINÍA	75	80	11.120	24	24	7.999	32%	30%	72%
TOTAL DPTO		75	80	11.120	24	24	7.999	32%	30%	72%
TOTAL NAL		13.977	42.870	9.370.264	10.138	21.374	7.544.812	73%	50%	87%

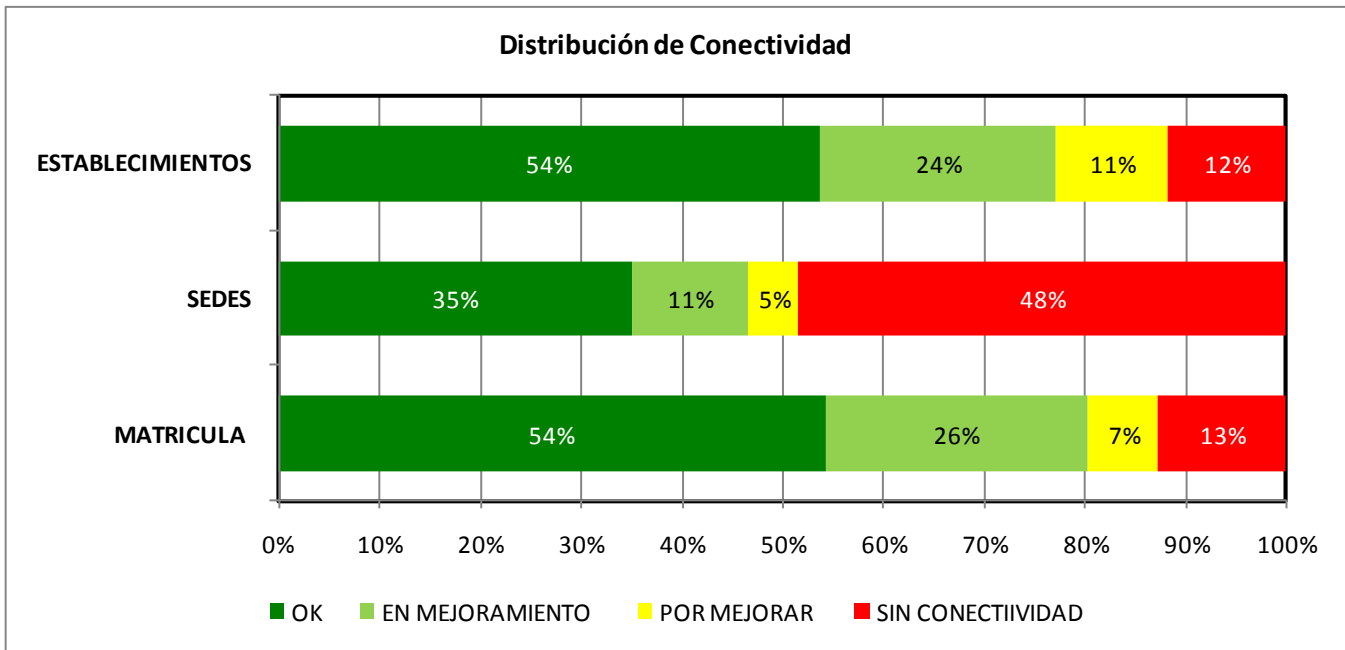
RURAL									
	TOTALES x SECRETARIA			CONECTADOS			CONECTADOS %		
	E.E.	SEDES	MATRICULA	E.E.	SEDES	MATRICULA	E.E.	SEDES	MATRICULA
Secretaria Guainia	69	72	7.260	20	18	4.211	29%	25%	58%
Total Dpto	69	72	7.260	20	18	4.211	29%	25%	58%
Total Nal	8.432	31.607	2.504.420	4.854	12.408	1.780.315	58%	39%	71%

URBANO									
	TOTALES x SECRETARIA			CONECTADOS			CONECTADOS %		
	E.E.	SEDES	MATRICULA	E.E.	SEDES	MATRICULA	E.E.	SEDES	MATRICULA
Secretaria Guainia	6	8	3.860	4	6	3.788	67%	75%	98%
Total Dpto	6	8	3.860	4	6	3.788	67%	75%	98%
Total Nal	5.545	11.263	6.208.801	5.284	8.966	5.764.497	95%	80%	93%



3. CONECTIVIDAD 2009 : CONEXIÓN TOTAL- RED EDUCATIVA NACIONAL

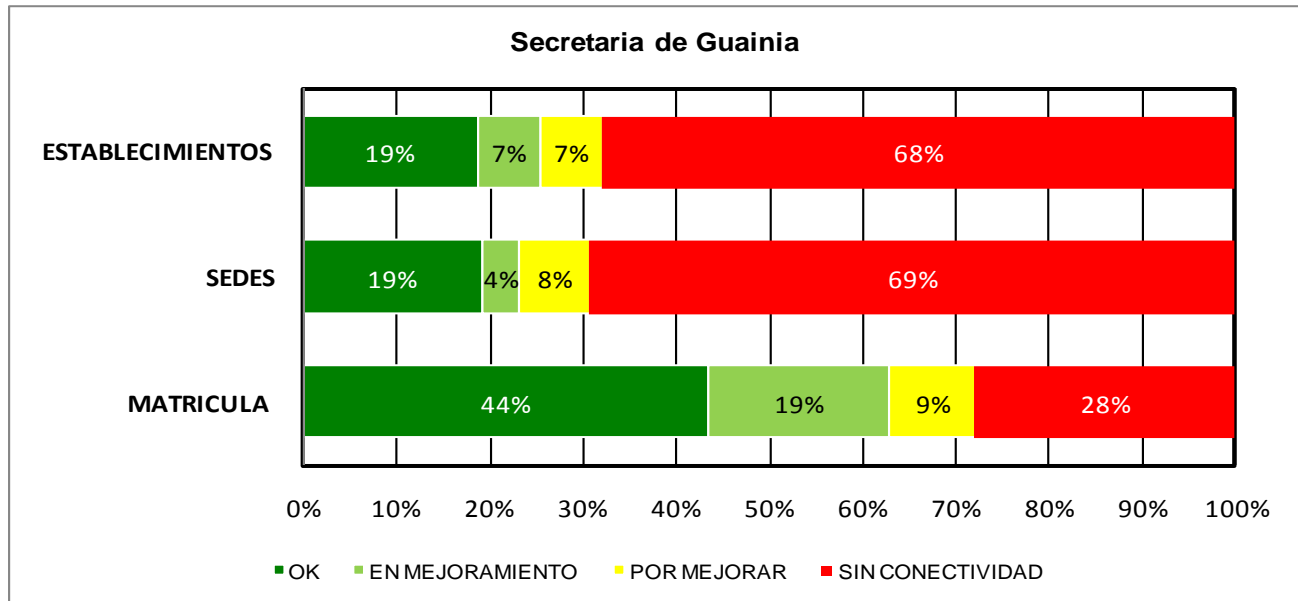
- *A nivel Nacional*



NACIONAL	SEDES				MATRICULA			
	OK	EN MEJORAMIENTO	PENDIENTE x MEJORAR	SIN CONECTIVIDAD	OK	EN MEJORAMIENTO	PENDIENTE x MEJORAR	SIN CONECTIVIDAD
TOTAL	14.898	4.869	2.122	20.467	4.667.714	2.239.131	674.311	1.087.008

2.1 CONECTIVIDAD 2009 : CONEXIÓN TOTAL- RED EDUCATIVA NACIONAL

- **Secretaria de Guainía**



		TOTALES x SECRETARIA		
DPTO	SECRETARIA	E.E.	SEDES	MATRICULA
Guainía	Guainía	75	80	11.078

TOTAL DPTO	75	80	11.078
TOTAL NAL	13.977	42.870	8.668.164

DPTO	SECRETARIA	SEDES				MATRICULA			
		OK	EN MEJORAMIENTO	PENDIENTE x MEJORAR	SIN CONECTIVIDAD	OK	EN MEJORAMIENTO	PENDIENTE x MEJORAR	SIN CONECTIVIDAD
Guainía	Guainía	15	3	6	54	4.822	2.142	1.018	3.096

TOTAL DPTO	15	3	6	54	4.822	2.142	1.018	3.096
TOTAL NAL	14.904	4.679	2.308	20.465	4.667.422	2.198.018	714.973	1.087.751

- **Recursos:** La Secretaria de Guainía recibió \$ 91.452.288 en el marco del Programa Conexión Total - Red Educativa Nacional.
- **Estado de la Contratación:** Conectividad contratada en proceso de ejecución por parte de ETB.
- **Avance:** Articulados con el Programa COMPARTEL-MINTIC, a la fecha hay 15 sedes con conectividad de calidad, 3 sedes en proceso de mejoramiento y 6 por mejorar, lo que significa que 24 sedes estarán conectadas, reportando el 72% de la matricula con conectividad.