

**PERFIL DE INFRAESTRUCTURA DE TECNOLOGIA**  
**DEPARTAMENTO DE CHOCO**

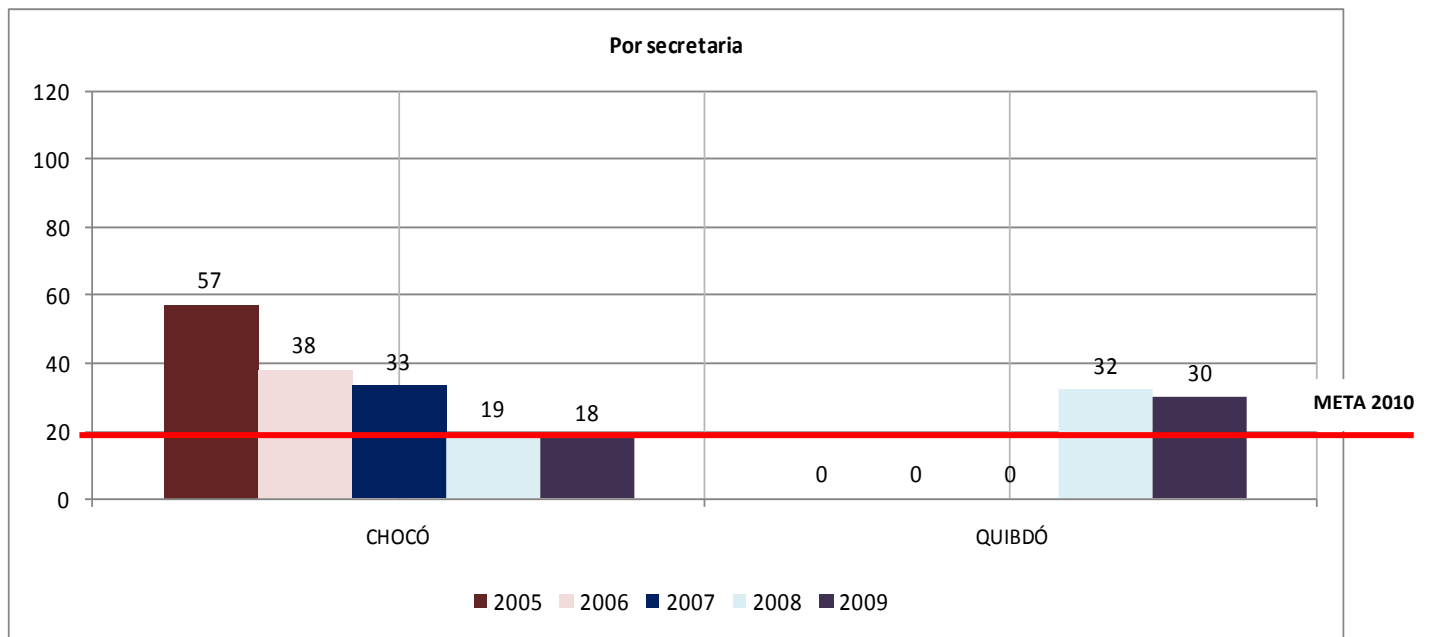
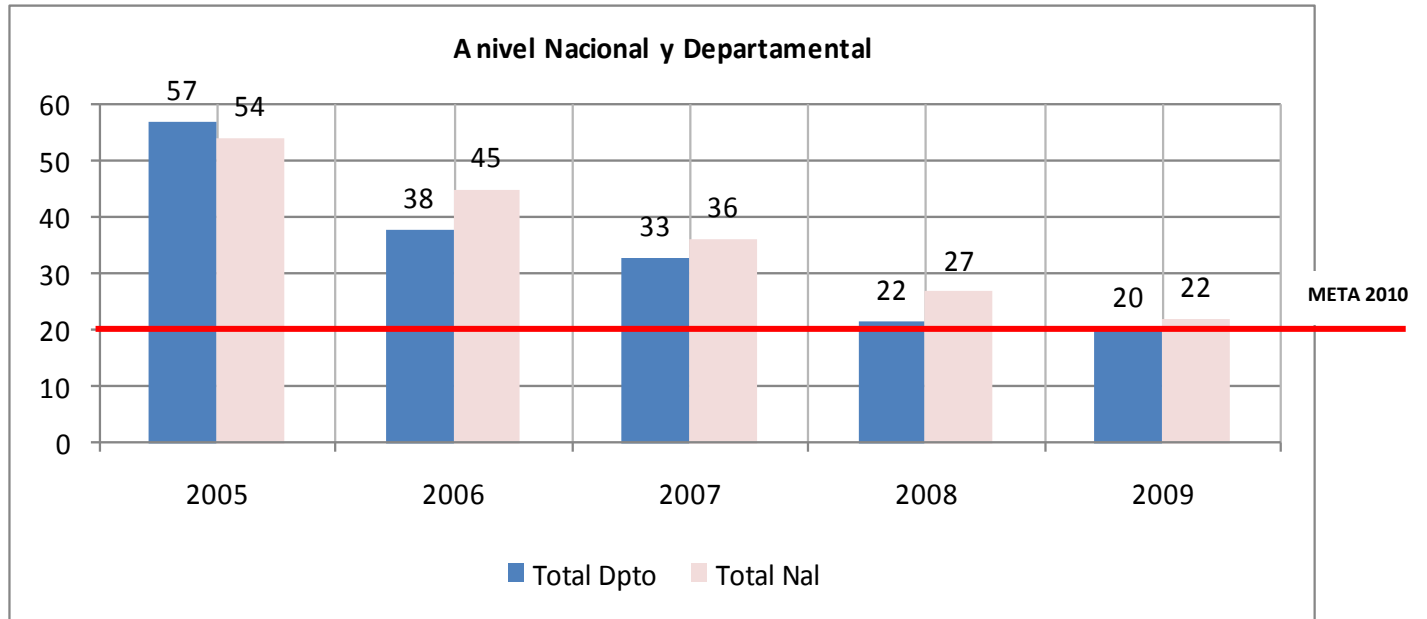
1. Computadores Dotados 2009

<b>COMPUTADORES 2005</b>												
DPTO	SECRETARIA	TOTALES x SECRETARIA			CON COMPUTADORES				TOTAL %PC'S			ALUMNOS x PC'S
		E.E.	SEDES	MATRICULA	E.E.	SEDES	MATRICULA	PC'S	E.E.	SEDES	MATRICULA	
Chocó	CHOCO	177	1181	122.874	99	183	42.723	2.154	56%	15%	35%	57
<b>Total Dpto</b>		<b>177</b>	<b>1.181</b>	<b>122.874</b>	<b>99</b>	<b>183</b>	<b>42.723</b>	<b>2.154</b>	56%	15%	35%	<b>57</b>
<b>Total Nal</b>		<b>16.019</b>	<b>44.545</b>	<b>8.833.517</b>	<b>7.126</b>	<b>13.163</b>	<b>4.848.751</b>	<b>163.030</b>	44%	30%	55%	<b>54</b>

<b>COMPUTADORES 2009</b>												
DPTO	SECRETARIA	TOTALES x SECRETARIA			CON COMPUTADORES				TOTAL %PC'S			ALUMNOS x PC'S
		E.E.	SEDES	MATRICULA	E.E.	SEDES	MATRICULA	PC'S	E.E.	SEDES	MATRICULA	
Chocó	CHOCÓ	158	943	104.272	133	359	66.339	5.752	84%	38%	64%	18
Chocó	QUIBDÓ	25	125	42.949	24	82	39.641	1.435	96%	66%	92%	30
<b>TOTAL DPTO</b>		<b>183</b>	<b>1.068</b>	<b>147.221</b>	<b>157</b>	<b>441</b>	<b>105.980</b>	<b>7.187</b>	86%	41%	72%	<b>20</b>
<b>TOTAL NAL</b>		<b>13.977</b>	<b>42.870</b>	<b>9.370.264</b>	<b>11.161</b>	<b>27.587</b>	<b>8.185.724</b>	<b>420.580</b>	80%	64%	87%	<b>22</b>

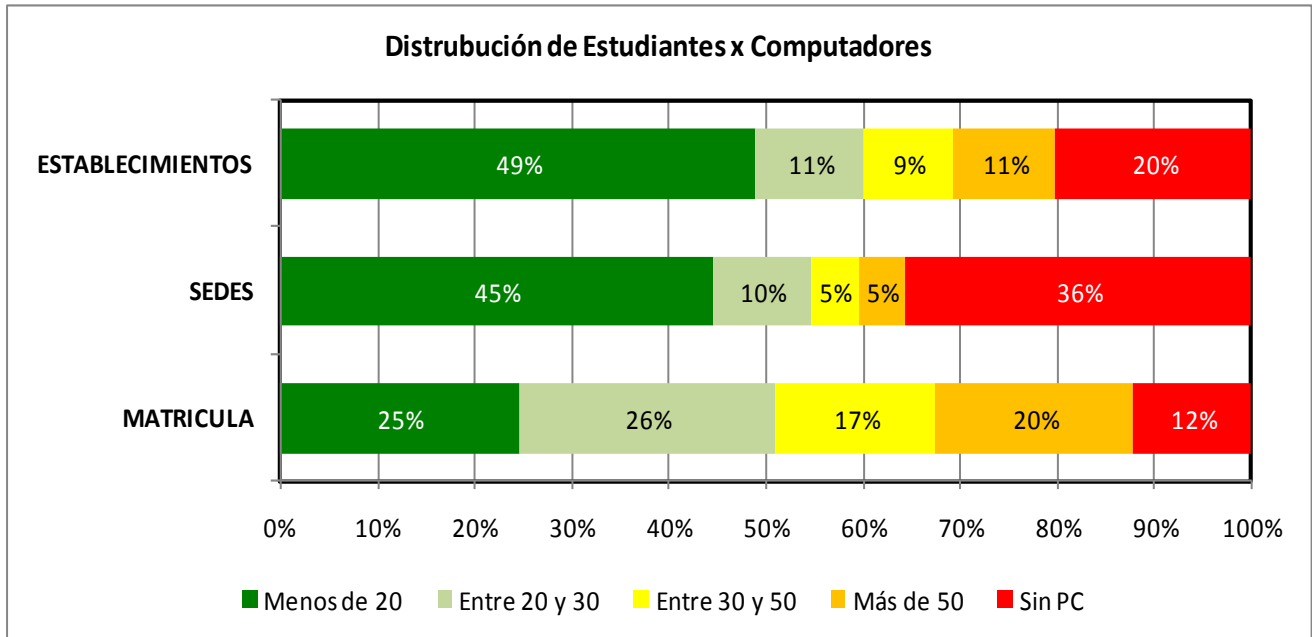
<b>RURAL</b>											
	TOTALES x SECRETARIA			CON COMPUTADORES				TOTAL %PC'S			ALUMNOS x PC'S
	E.E.	SEDES	MATRICULA	E.E.	SEDES	MATRICULA	PC'S	E.E.	SEDES	MATRICULA	
Secretaria Chocó	111	820	56.931	87	255	26.284	3.405	78%	31%	46%	17
Secretaria Quibdó	9	56	3.058	8	18	1.617	228	89%	32%	53%	13
<b>Total Dpto</b>	<b>120</b>	<b>876</b>	<b>59.989</b>	<b>95</b>	<b>273</b>	<b>27.901</b>	<b>3.633</b>	<b>79%</b>	<b>31%</b>	<b>47%</b>	<b>17</b>
<b>Total Nal</b>	<b>9.368</b>	<b>31.607</b>	<b>2.536.656</b>	<b>7.329</b>	<b>17.658</b>	<b>2.017.449</b>	<b>183.549</b>	<b>78%</b>	<b>56%</b>	<b>80%</b>	<b>14</b>

<b>URBANO</b>											
	TOTALES x SECRETARIA			CON COMPUTADORES				TOTAL %PC'S			ALUMNOS x PC'S
	E.E.	SEDES	MATRICULA	E.E.	SEDES	MATRICULA	PC'S	E.E.	SEDES	MATRICULA	
Secretaria Chocó	47	123	47.341	46	104	40.055	2.347	98%	85%	85%	20
Secretaria Quibdó	16	69	39.891	16	64	38.024	1.207	100%	93%	95%	33
<b>Total Dpto</b>	<b>63</b>	<b>192</b>	<b>87.232</b>	<b>62</b>	<b>168</b>	<b>78.079</b>	<b>3.554</b>	<b>98%</b>	<b>88%</b>	<b>90%</b>	<b>25</b>
<b>Total Nal</b>	<b>4.609</b>	<b>11.263</b>	<b>6.833.608</b>	<b>3.832</b>	<b>9.929</b>	<b>6.168.275</b>	<b>237.031</b>	<b>83%</b>	<b>88%</b>	<b>90%</b>	<b>29</b>

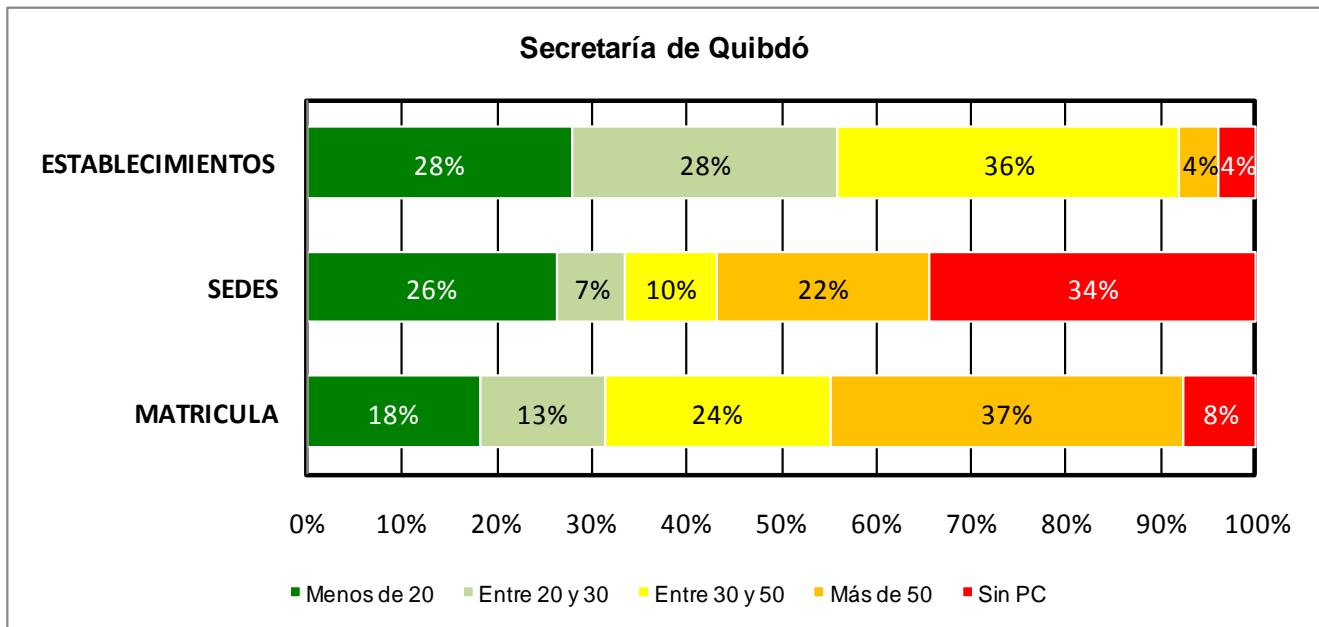


## 1.2 Distribución del Indicador de No de Estudiantes por Computador

- **A nivel Nacional**



- **Por Secretaría**



## 2. Conectividad 2009

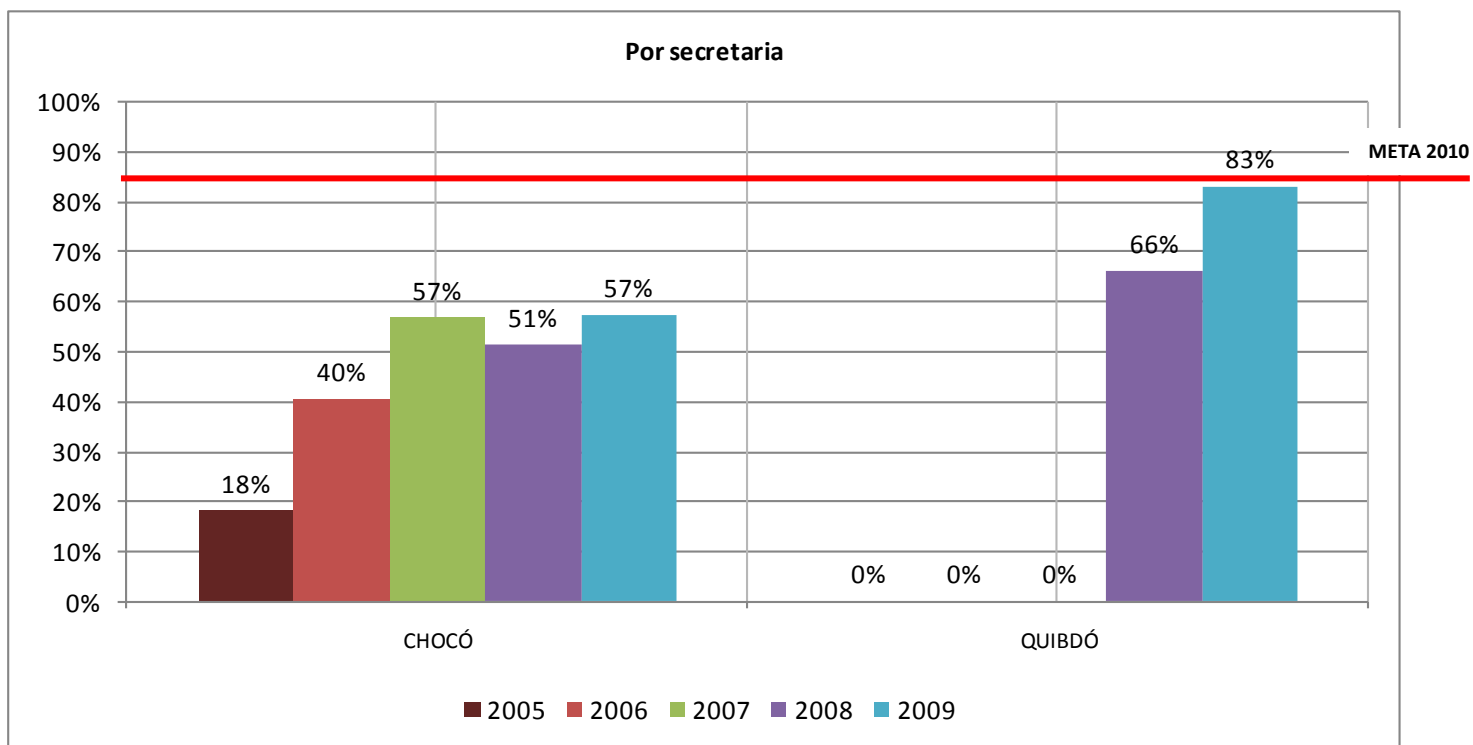
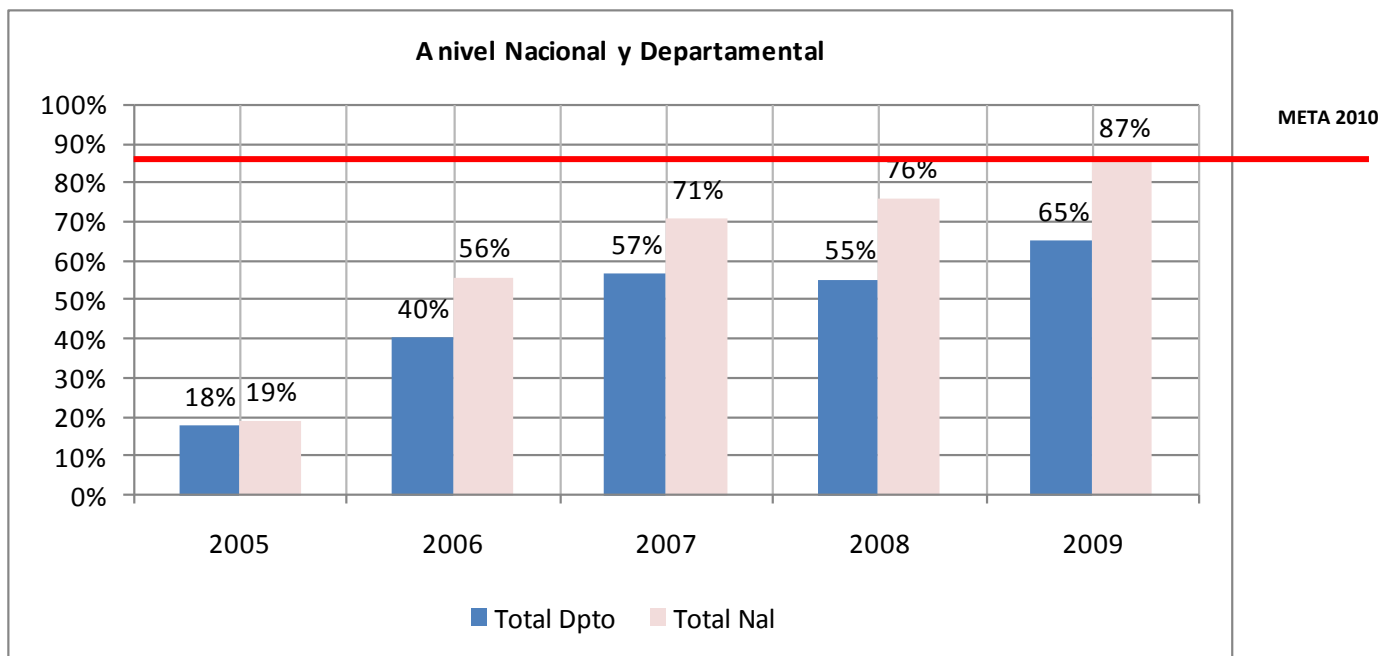
		<b>CONECTIVIDAD 2005</b>								
		<b>TOTALES x SECRETARIA</b>			<b>CONECTADOS</b>			<b>CONECTADOS %</b>		
<b>DPTO</b>	<b>SECRETARIA</b>	<b>E.E.</b>	<b>SEDES</b>	<b>MATRICULA</b>	<b>E.E.</b>	<b>SEDES</b>	<b>MATRICULA</b>	<b>E.E.</b>	<b>SEDES</b>	<b>MATRICULA</b>
Chocó	CHOCO	177	1181	122.874	66	90	22.151	37%	8%	18%
<b>Total Dpto</b>		<b>177</b>	<b>1.181</b>	<b>122.874</b>	<b>66</b>	<b>90</b>	<b>22.151</b>	<b>37%</b>	<b>8%</b>	<b>18%</b>
<b>Total Nal</b>		<b>16.019</b>	<b>44.545</b>	<b>8.833.517</b>	<b>7.086</b>	<b>3.000</b>	<b>1.694.479</b>	<b>44%</b>	<b>7%</b>	<b>19%</b>

		<b>CONECTIVIDAD 2009</b>								
		<b>TOTALES x SECRETARIA</b>			<b>CONECTADOS</b>			<b>CONECTADOS %</b>		
<b>DPTO</b>	<b>SECRETARIA</b>	<b>E.E.</b>	<b>SEDES</b>	<b>MATRICULA</b>	<b>E.E.</b>	<b>SEDES</b>	<b>MATRICULA</b>	<b>E.E.</b>	<b>SEDES</b>	<b>MATRICULA</b>
Chocó	CHOCÓ	158	943	104.272	128	196	56.389	81%	21%	57%
Chocó	QUIBDÓ	25	125	42.949	25	57	36.129	100%	46%	83%
<b>TOTAL DPTO</b>		<b>183</b>	<b>1.068</b>	<b>147.221</b>	<b>153</b>	<b>253</b>	<b>92.518</b>	<b>84%</b>	<b>24%</b>	<b>65%</b>
<b>TOTAL NAL</b>		<b>13.977</b>	<b>42.870</b>	<b>9.370.264</b>	<b>10.138</b>	<b>21.374</b>	<b>7.544.812</b>	<b>73%</b>	<b>50%</b>	<b>87%</b>

### 2.1 Conectividad 2009 Rural - Urbano

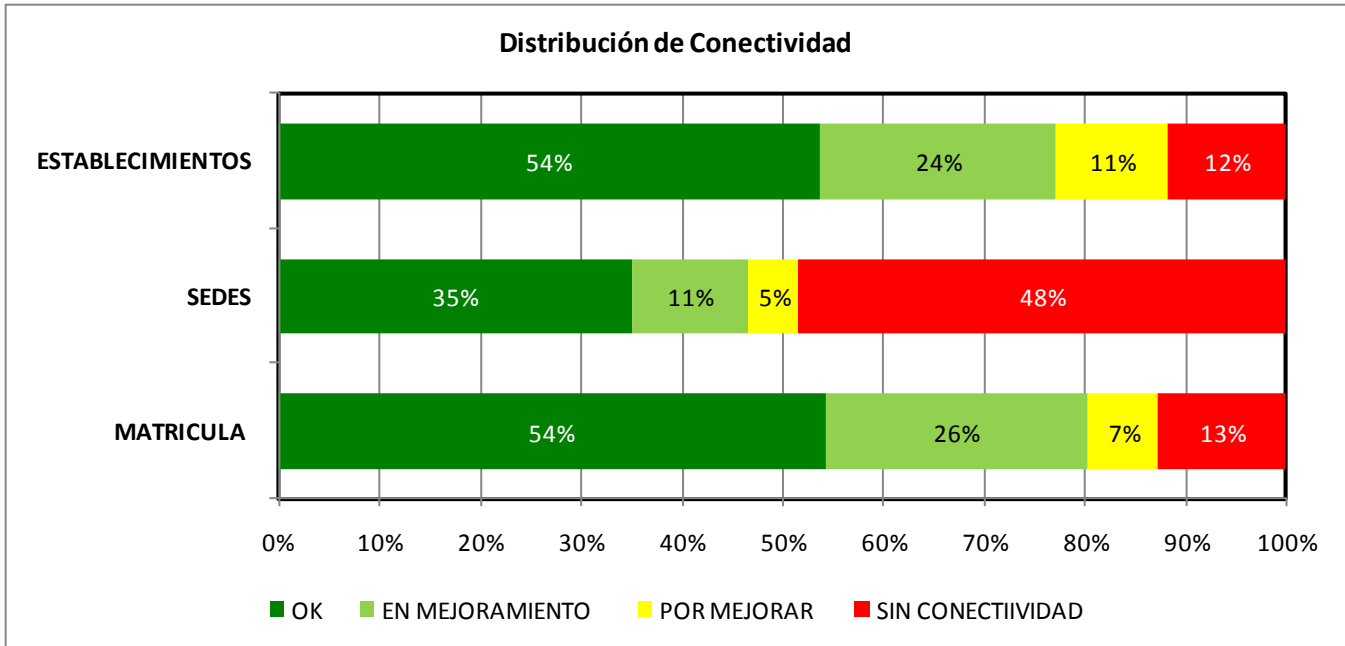
<b>RURAL</b>									
	<b>TOTALES x SECRETARIA</b>			<b>CONECTADOS</b>			<b>CONECTADOS %</b>		
	<b>E.E.</b>	<b>SEDES</b>	<b>MATRICULA</b>	<b>E.E.</b>	<b>SEDES</b>	<b>MATRICULA</b>	<b>E.E.</b>	<b>SEDES</b>	<b>MATRICULA</b>
<b>Secretaria Chocó</b>	111	820	56.931	84	102	18.273	76%	12%	32%
<b>Secretaria Quibdó</b>	9	56	3.058	9	7	1.086	100%	13%	36%
<b>Total Dpto</b>	120	876	59.989	96	109	19.359	80%	12%	32%
<b>Total Nal</b>	<b>8.432</b>	<b>31.607</b>	<b>2.504.420</b>	<b>4.854</b>	<b>12.408</b>	<b>1.780.315</b>	<b>58%</b>	<b>39%</b>	<b>71%</b>

<b>URBANO</b>									
	<b>TOTALES x SECRETARIA</b>			<b>CONECTADOS</b>			<b>CONECTADOS %</b>		
	<b>E.E.</b>	<b>SEDES</b>	<b>MATRICULA</b>	<b>E.E.</b>	<b>SEDES</b>	<b>MATRICULA</b>	<b>E.E.</b>	<b>SEDES</b>	<b>MATRICULA</b>
<b>Secretaria Chocó</b>	47	123	47.341	44	94	38.116	94%	76%	81%
<b>Secretaria Quibdó</b>	16	69	39.891	16	50	35.043	100%	72%	88%
<b>Total Dpto</b>	63	192	87.232	57	144	73.159	90%	75%	84%
<b>Total Nal</b>	<b>5.545</b>	<b>11.263</b>	<b>6.208.801</b>	<b>5.284</b>	<b>8.966</b>	<b>5.764.497</b>	<b>95%</b>	<b>80%</b>	<b>93%</b>



### 3. CONECTIVIDAD 2009 : CONEXIÓN TOTAL- RED EDUCATIVA NACIONAL

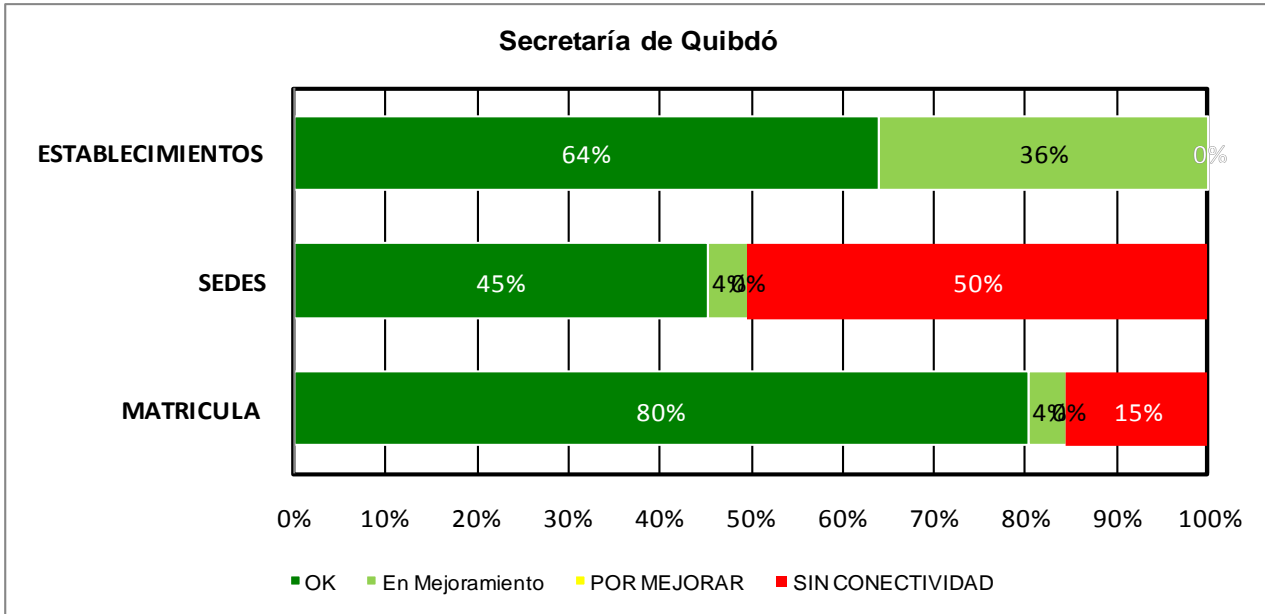
- *A nivel Nacional*



NACIONAL	SEDES				MATRICULA			
	OK	EN MEJORAMIENTO	PENDIENTE x MEJORAR	SIN CONECTIVIDAD	OK	EN MEJORAMIENTO	PENDIENTE x MEJORAR	SIN CONECTIVIDAD
TOTAL	14.898	4.869	2.122	20.467	4.667.714	2.239.131	674.311	1.087.008

### 3.1 CONECTIVIDAD 2009 : CONEXIÓN TOTAL- RED EDUCATIVA NACIONAL

- **Secretaría de Quibdó**



DPTO	SECRETARIA	TOTALES x SECRETARIA		
		E.E.	SEDES	MATRICULA
Choco	Quibdó	25	125	42.647

<b>TOTAL DPTO</b>	<b>183</b>	<b>1.068</b>	<b>143.572</b>
<b>TOTAL NAL</b>	<b>13.977</b>	<b>42.870</b>	<b>8.668.164</b>

DPTO	SECRETARIA	SEDES				MATRICULA			
		OK	EN MEJORAMIENTO	PENDIENTE x MEJORAR	SIN CONECTIVIDAD	OK	EN MEJORAMIENTO	PENDIENTE x MEJORAR	SIN CONECTIVIDAD
Choco	Quibdó	54	5		60	34.252	1.829	0	6.566

<b>TOTAL DPTO</b>	235	20	0	783	87.547	5.898	0	50.127
<b>TOTAL NAL</b>	<b>14.904</b>	<b>4.679</b>	<b>2.308</b>	<b>20.465</b>	<b>4.667.422</b>	<b>2.198.018</b>	<b>714.973</b>	<b>1.087.751</b>

- **Recursos:** La Secretaría de Quibdó recibió \$ 421.611.594 en el marco del Programa Conexión Total - Red Educativa Nacional.
- **Estado de la Contratación:** Conectividad contratada en proceso de ejecución por parte de ETB.
- **Avance:** Articulados con el Programa COMPARTEL-MINTIC, a la fecha hay 54 sedes con conectividad de calidad y 5 sedes en proceso de mejoramiento, lo que significa que 59 sedes estarán conectadas, reportando el 84% de la matrícula con conectividad.