

PERFIL DE INFRAESTRUCTURA DE TECNOLOGIA
DEPARTAMENTO DE CHOCO

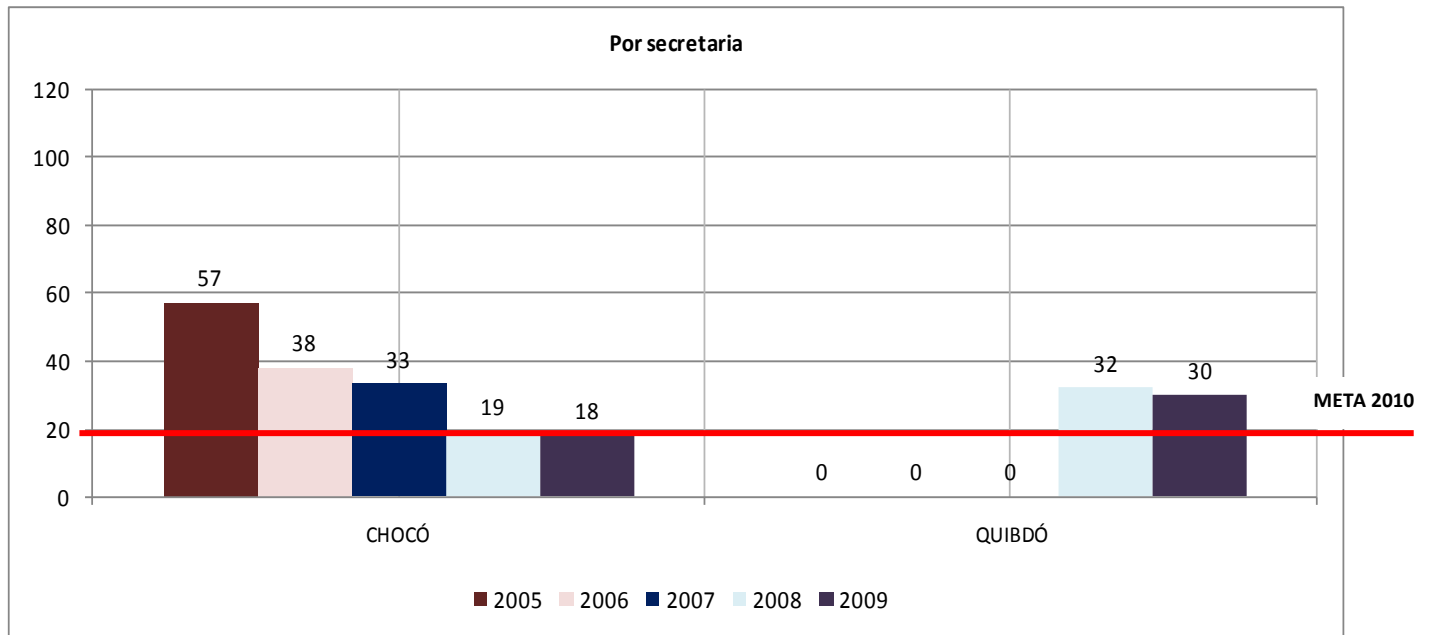
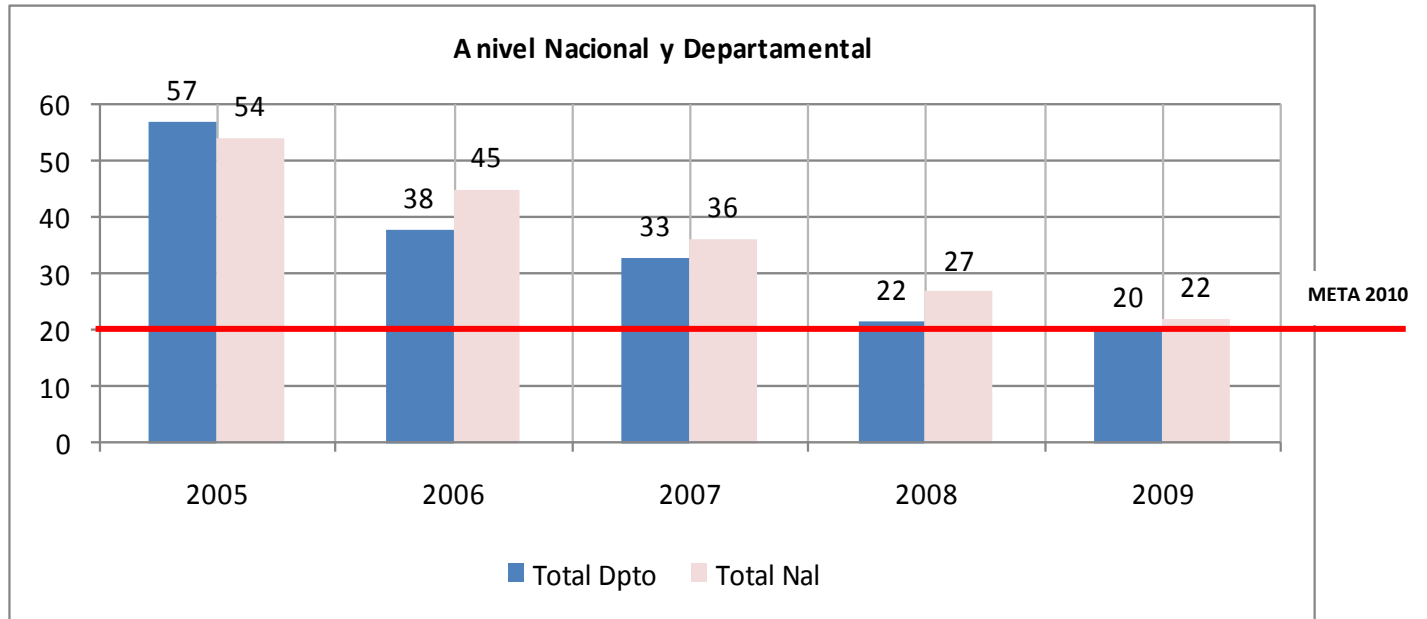
1. Computadores Dotados 2009

COMPUTADORES 2005												
DPTO	SECRETARIA	TOTALES x SECRETARIA			CON COMPUTADORES				TOTAL %PC'S			ALUMNOS x PC'S
		E.E.	SEDES	MATRICULA	E.E.	SEDES	MATRICULA	PC'S	E.E.	SEDES	MATRICULA	
Chocó	CHOCO	177	1181	122.874	99	183	42.723	2.154	56%	15%	35%	57
Total Dpto		177	1.181	122.874	99	183	42.723	2.154	56%	15%	35%	57
Total Nal		16.019	44.545	8.833.517	7.126	13.163	4.848.751	163.030	44%	30%	55%	54

COMPUTADORES 2009												
DPTO	SECRETARIA	TOTALES x SECRETARIA			CON COMPUTADORES				TOTAL %PC'S			ALUMNOS x PC'S
		E.E.	SEDES	MATRICULA	E.E.	SEDES	MATRICULA	PC'S	E.E.	SEDES	MATRICULA	
Chocó	CHOCÓ	158	943	104.272	133	359	66.339	5.752	84%	38%	64%	18
Chocó	QUIBDÓ	25	125	42.949	24	82	39.641	1.435	96%	66%	92%	30
TOTAL DPTO		183	1.068	147.221	157	441	105.980	7.187	86%	41%	72%	20
TOTAL NAL		13.977	42.870	9.370.264	11.161	27.587	8.185.724	420.580	80%	64%	87%	22

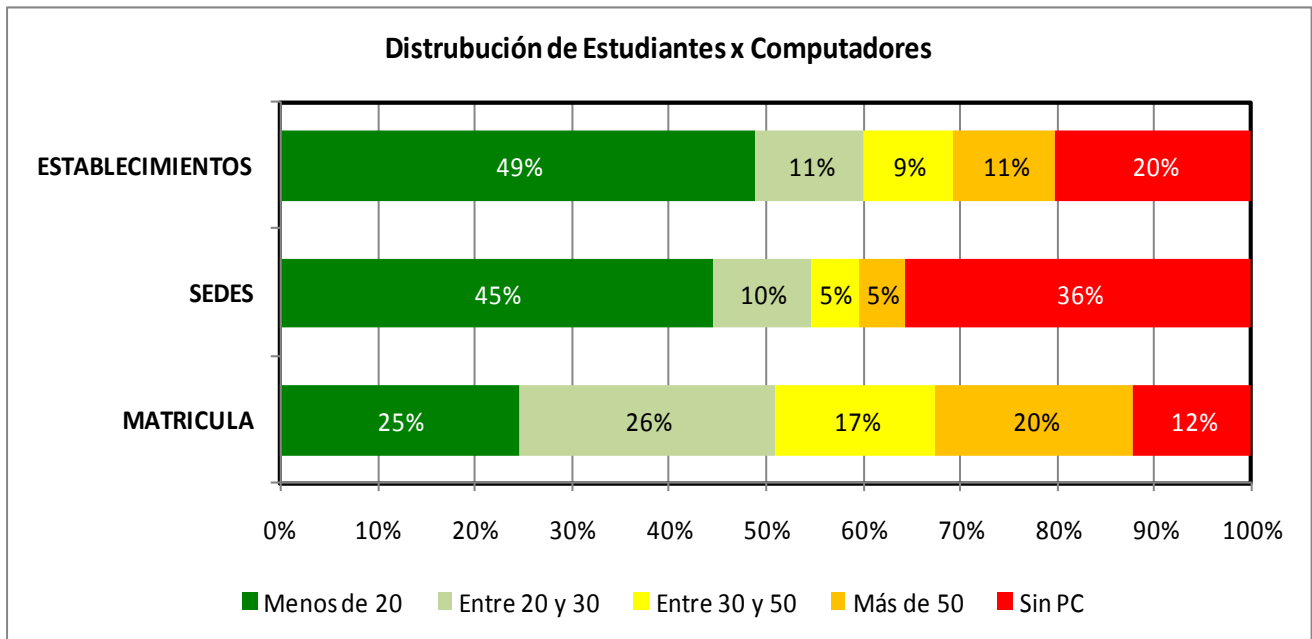
RURAL											
	TOTALES x SECRETARIA			CON COMPUTADORES				TOTAL %PC'S			ALUMNOS x PC'S
	E.E.	SEDES	MATRICULA	E.E.	SEDES	MATRICULA	PC'S	E.E.	SEDES	MATRICULA	
Secretaria Chocó	111	820	56.931	87	255	26.284	3.405	78%	31%	46%	17
Secretaria Quibdó	9	56	3.058	8	18	1.617	228	89%	32%	53%	13
Total Dpto	120	876	59.989	95	273	27.901	3.633	79%	31%	47%	17
Total Nal	9.368	31.607	2.536.656	7.329	17.658	2.017.449	183.549	78%	56%	80%	14

URBANO											
	TOTALES x SECRETARIA			CON COMPUTADORES				TOTAL %PC'S			ALUMNOS x PC'S
	E.E.	SEDES	MATRICULA	E.E.	SEDES	MATRICULA	PC'S	E.E.	SEDES	MATRICULA	
Secretaria Chocó	47	123	47.341	46	104	40.055	2.347	98%	85%	85%	20
Secretaria Quibdó	16	69	39.891	16	64	38.024	1.207	100%	93%	95%	33
Total Dpto	63	192	87.232	62	168	78.079	3.554	98%	88%	90%	25
Total Nal	4.609	11.263	6.833.608	3.832	9.929	6.168.275	237.031	83%	88%	90%	29

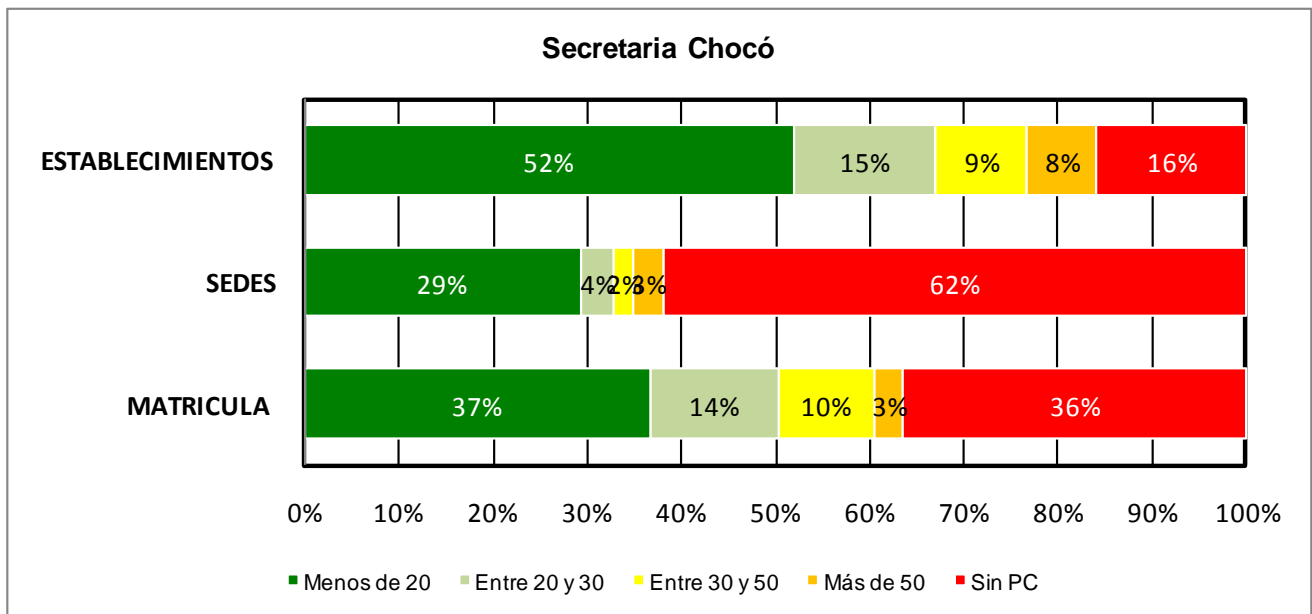


1.2 Distribución del Indicador de No de Estudiantes por Computador

- **A nivel Nacional**



- **Por Secretaria**



2. Conectividad 2009

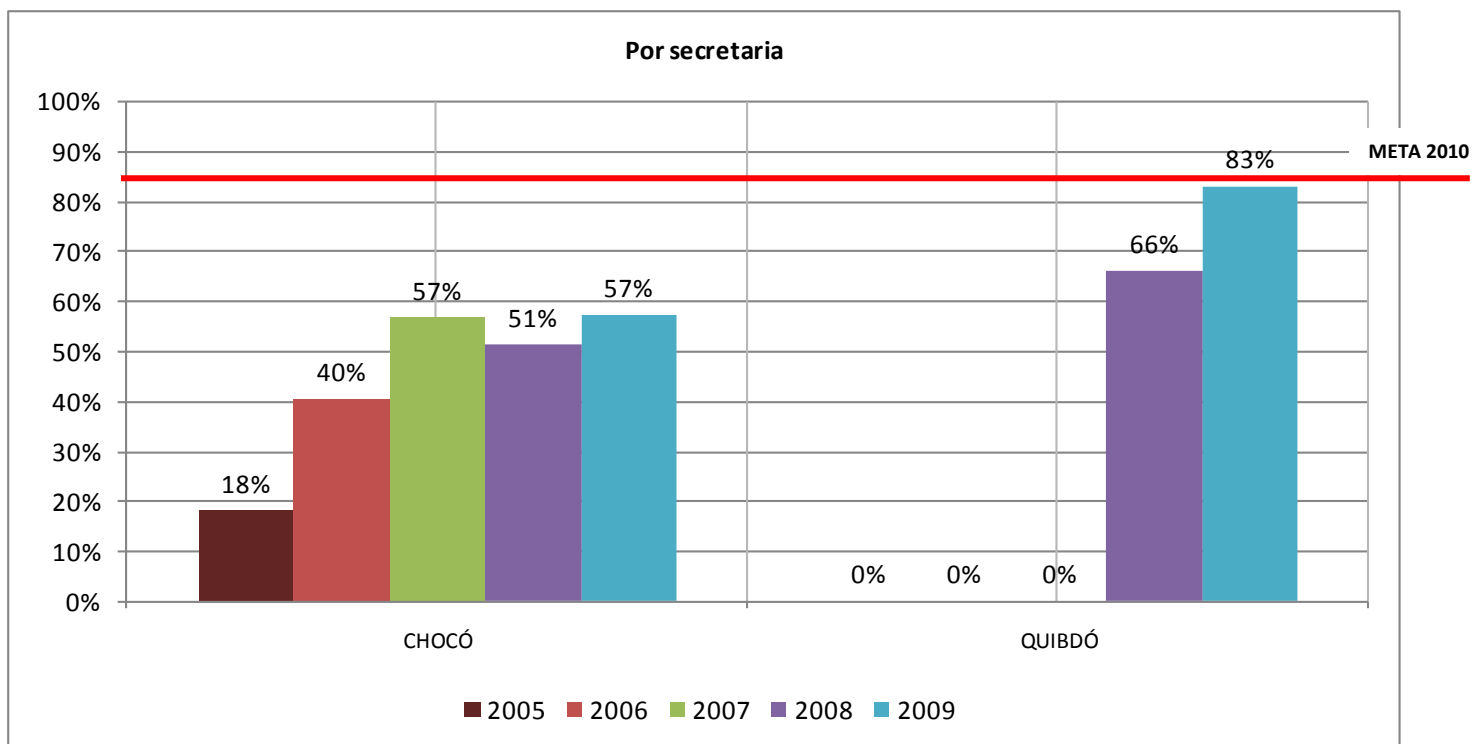
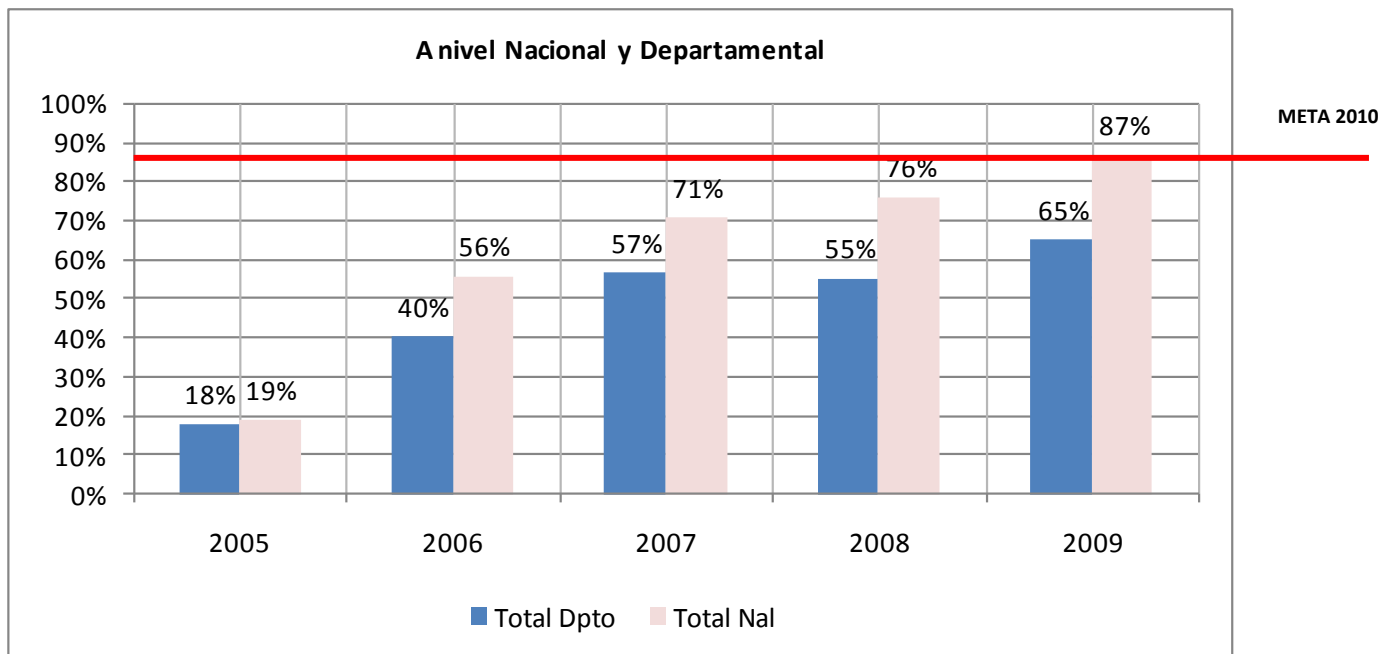
		CONECTIVIDAD 2005								
		TOTALES x SECRETARIA			CONECTADOS			CONECTADOS %		
DPTO	SECRETARIA	E.E.	SEDES	MATRICULA	E.E.	SEDES	MATRICULA	E.E.	SEDES	MATRICULA
Chocó	CHOCO	177	1181	122.874	66	90	22.151	37%	8%	18%
Total Dpto		177	1.181	122.874	66	90	22.151	37%	8%	18%
Total Nal		16.019	44.545	8.833.517	7.086	3.000	1.694.479	44%	7%	19%

		CONECTIVIDAD 2009								
		TOTALES x SECRETARIA			CONECTADOS			CONECTADOS %		
DPTO	SECRETARIA	E.E.	SEDES	MATRICULA	E.E.	SEDES	MATRICULA	E.E.	SEDES	MATRICULA
Chocó	CHOCÓ	158	943	104.272	128	196	56.389	81%	21%	57%
Chocó	QUIBDÓ	25	125	42.949	25	57	36.129	100%	46%	83%
TOTAL DPTO		183	1.068	147.221	153	253	92.518	84%	24%	65%
TOTAL NAL		13.977	42.870	9.370.264	10.138	21.374	7.544.812	73%	50%	87%

2.1 Conectividad 2009 Rural - Urbano

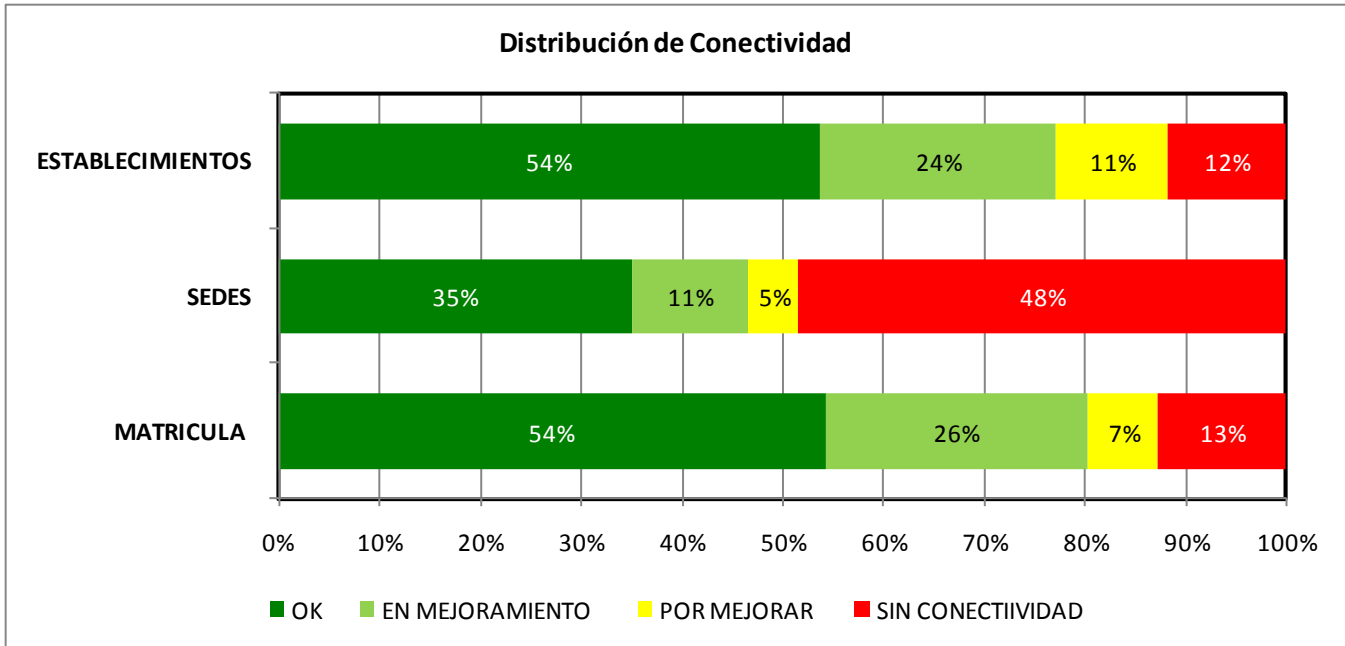
		RURAL								
		TOTALES x SECRETARIA			CONECTADOS			CONECTADOS %		
		E.E.	SEDES	MATRICULA	E.E.	SEDES	MATRICULA	E.E.	SEDES	MATRICULA
Secretaria Chocó		111	820	56.931	84	102	18.273	76%	12%	32%
Secretaria Quibdó		9	56	3.058	9	7	1.086	100%	13%	36%
Total Dpto		120	876	59.989	96	109	19.359	80%	12%	32%
Total Nal		8.432	31.607	2.504.420	4.854	12.408	1.780.315	58%	39%	71%

		URBANO								
		TOTALES x SECRETARIA			CONECTADOS			CONECTADOS %		
		E.E.	SEDES	MATRICULA	E.E.	SEDES	MATRICULA	E.E.	SEDES	MATRICULA
Secretaria Chocó		47	123	47.341	44	94	38.116	94%	76%	81%
Secretaria Quibdó		16	69	39.891	16	50	35.043	100%	72%	88%
Total Dpto		63	192	87.232	57	144	73.159	90%	75%	84%
Total Nal		5.545	11.263	6.208.801	5.284	8.966	5.764.497	95%	80%	93%



3. CONECTIVIDAD 2009 : CONEXIÓN TOTAL- RED EDUCATIVA NACIONAL

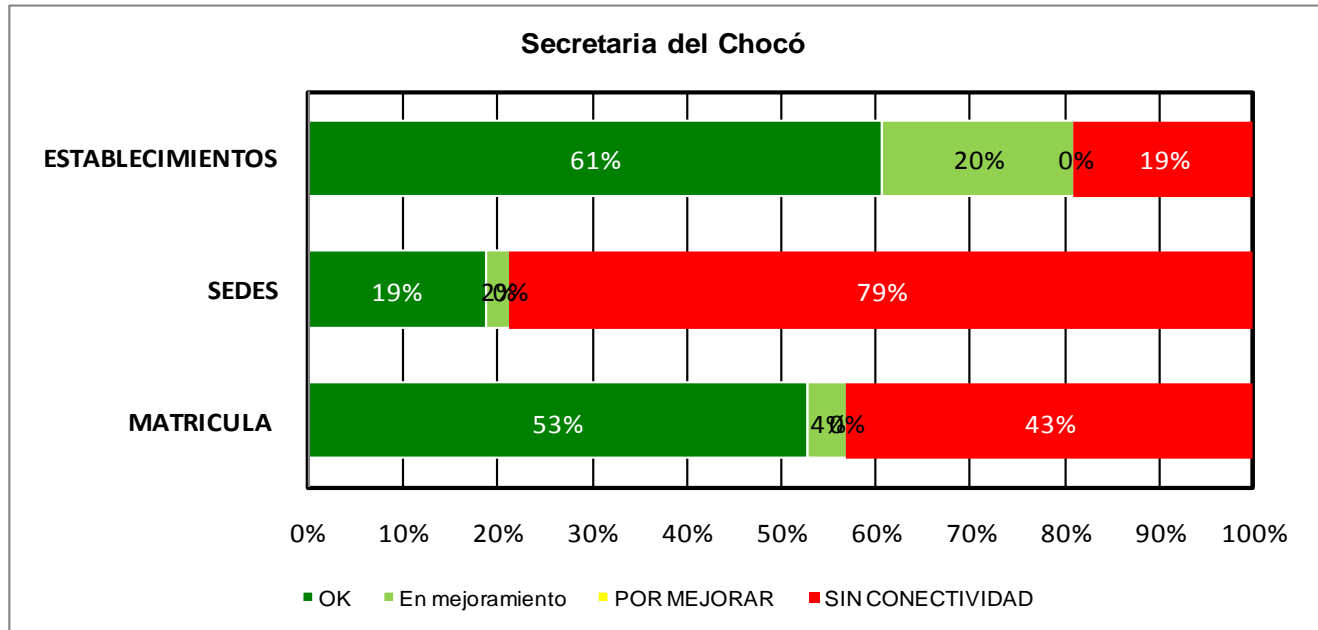
- *A nivel Nacional*



NACIONAL	SEDES				MATRICULA			
	OK	EN MEJORAMIENTO	PENDIENTE x MEJORAR	SIN CONECTIVIDAD	OK	EN MEJORAMIENTO	PENDIENTE x MEJORAR	SIN CONECTIVIDAD
TOTAL	14.898	4.869	2.122	20.467	4.667.714	2.239.131	674.311	1.087.008

3.1 CONECTIVIDAD 2009 : CONEXIÓN TOTAL- RED EDUCATIVA NACIONAL

- **Secretaria de Chocó**



		TOTALES x SECRETARIA		
DPTO	SECRETARIA	E.E.	SEDES	MATRICULA
Choco	Choco	158	943	100.295

TOTAL DPTO	183	1.068	143.572
TOTAL NAL	13.977	42.870	8.668.164

DPTO	SECRETARIA	SEDES				MATRICULA			
		OK	EN MEJORAMIENTO	PENDIENTE x MEJORAR	SIN CONECTIVIDAD	OK	EN MEJORAMIENTO	PENDIENTE x MEJORAR	SIN CONECTIVIDAD
Choco	Choco	181	15	0	723	53.295	4.069	0	43.561

TOTAL DPTO	235	20	0	783	87.547	5.898	0	50.127
TOTAL NAL	14.904	4.679	2.308	20.465	4.667.422	2.198.018	714.973	1.087.751

- **Recursos:** La Secretaria de Chocó recibió \$ 924.333.669 en el marco del Programa Conexión Total - Red Educativa Nacional.
- **Estado de la Contratación:** Conectividad contratada en proceso de ejecución por parte de ETB.
- **Avance:** Articulados con el Programa COMPARTEL-MINTIC, a la fecha hay 181 sedes con conectividad de calidad y 15 sedes en proceso de mejoramiento, lo que significa que 196 sedes estarán conectadas, reportando el % de la matricula con conectividad.