

INFORME DE COMPUTADORES Y CONECTIVIDAD

DEPARTAMENTO DE CESAR

1. Computadores Dotados 2009

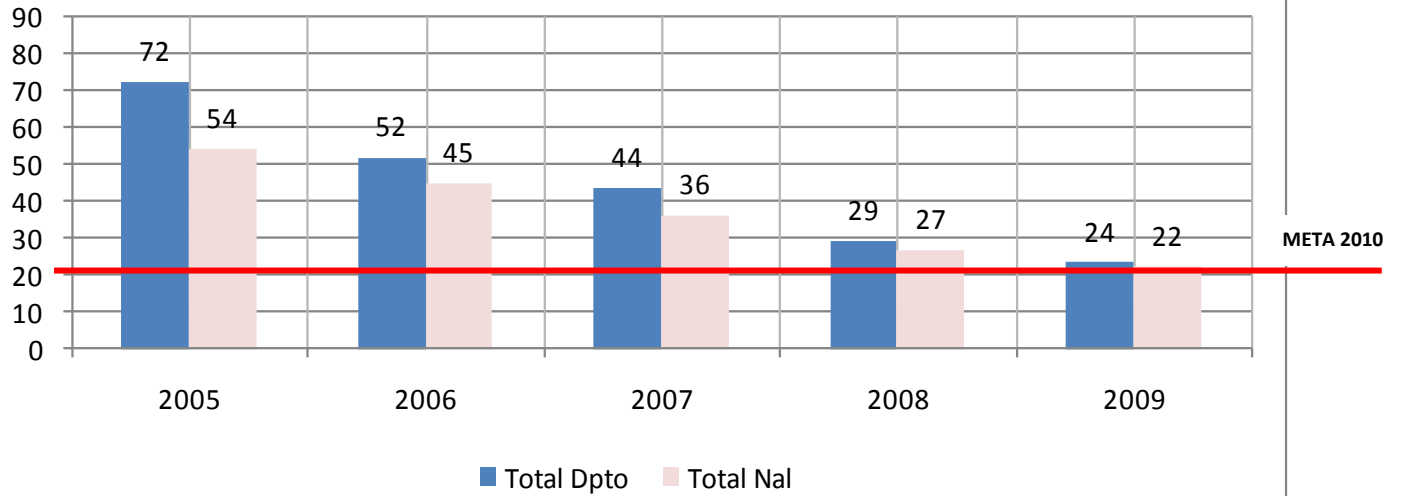
COMPUTADORES 2005												
DPTO	SECRETARIA	TOTALES x SECRETARIA			CON COMPUTADORES				TOTAL %PC'S			ALUMNOS x PC'S
		E.E.	SEDES	MATRICULA	E.E.	SEDES	MATRICULA	PC'S	E.E.	SEDES	MATRICULA	
Cesar	CESAR	203	992	157.157	104	173	83.837	2.357	51%	17%	53%	67
Cesar	VALLEDUPAR	55	137	73.451	35	41	47.532	829	64%	30%	65%	89
Total Dpto		258	1.129	230.608	139	214	131.369	3.186	54%	19%	57%	72
Total Nal		16.019	44.545	8.833.517	7.126	13.163	4.848.751	163.030	44%	30%	55%	54

COMPUTADORES 2009												
DPTO	SECRETARIA	TOTALES x SECRETARIA			CON COMPUTADORES				TOTAL %PC'S			ALUMNOS x PC'S
		E.E.	SEDES	MATRICULA	E.E.	SEDES	MATRICULA	PC'S	E.E.	SEDES	MATRICULA	
Cesar	CESAR	176	1.002	181.819	163	632	165.782	9.267	93%	63%	91%	20
Cesar	VALLEDUPAR	40	155	79.427	39	97	74.256	1.836	98%	63%	93%	43
TOTAL DPTO		216	1.157	261.246	202	729	240.038	11.103	94%	63%	92%	24
TOTAL NAL		13.977	42.870	9.370.264	11.161	27.587	8.185.724	420.580	80%	64%	87%	22

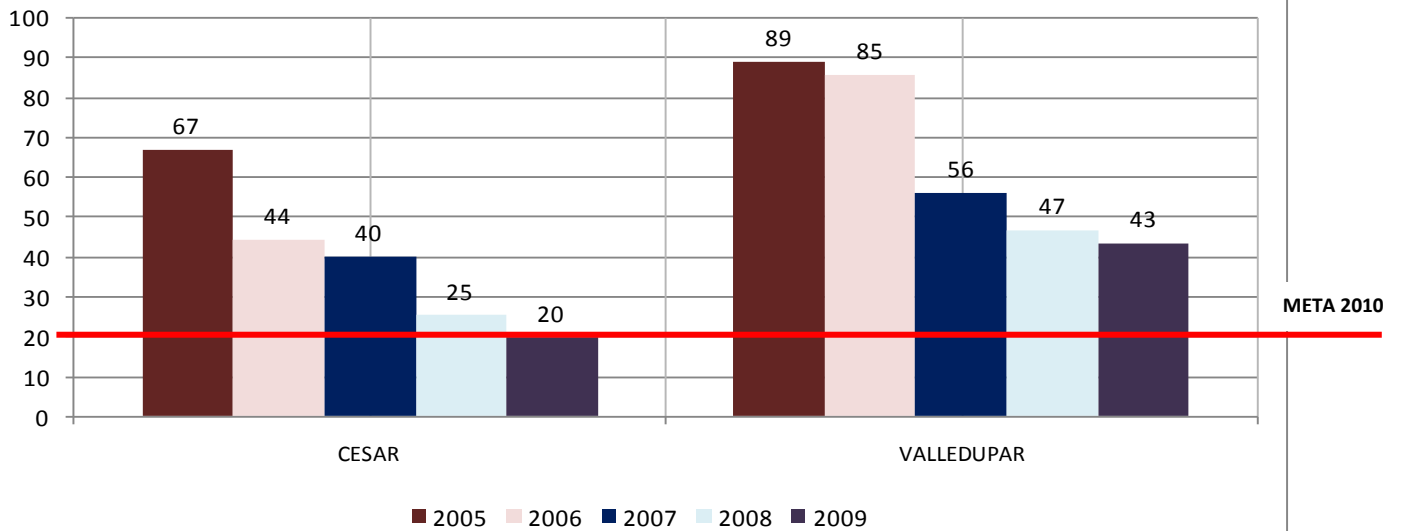
RURAL												
	TOTALES x SECRETARIA			CON COMPUTADORES				TOTAL %PC'S			ALUMNOS x PC'S	
	E.E.	SEDES	MATRICULA	E.E.	SEDES	MATRICULA	PC'S	E.E.	SEDES	MATRICULA		
Secretaria Cesar	111	828	73.199	98	458	57.136	5.097	88%	55%	78%	14	
Secretaria Valledupar	16	100	13.652	15	42	10.583	451	94%	42%	78%	30	
Total Dpto	127	928	86.851	113	500	67.719	5.548	89%	54%	78%	16	
Total Nal	9.368	31.607	2.536.656	7.329	17.658	2.017.449	183.549	78%	56%	80%	14	

URBANO												
	TOTALES x SECRETARIA			CON COMPUTADORES				TOTAL %PC'S			ALUMNOS x PC'S	
	E.E.	SEDES	MATRICULA	E.E.	SEDES	MATRICULA	PC'S	E.E.	SEDES	MATRICULA		
Secretaria Cesar	65	174	108.620	65	174	108.646	4.170	100%	100%	100%	26	
Secretaria Valledupar	24	55	65.775	24	55	63.673	1.385	100%	100%	97%	47	
Total Dpto	89	229	174.395	89	229	172.319	5.555	100%	100%	99%	31	
Total Nal	4.609	11.263	6.833.608	3.832	9.929	6.168.275	237.031	83%	88%	90%	29	

A nivel Nacional y Departamental

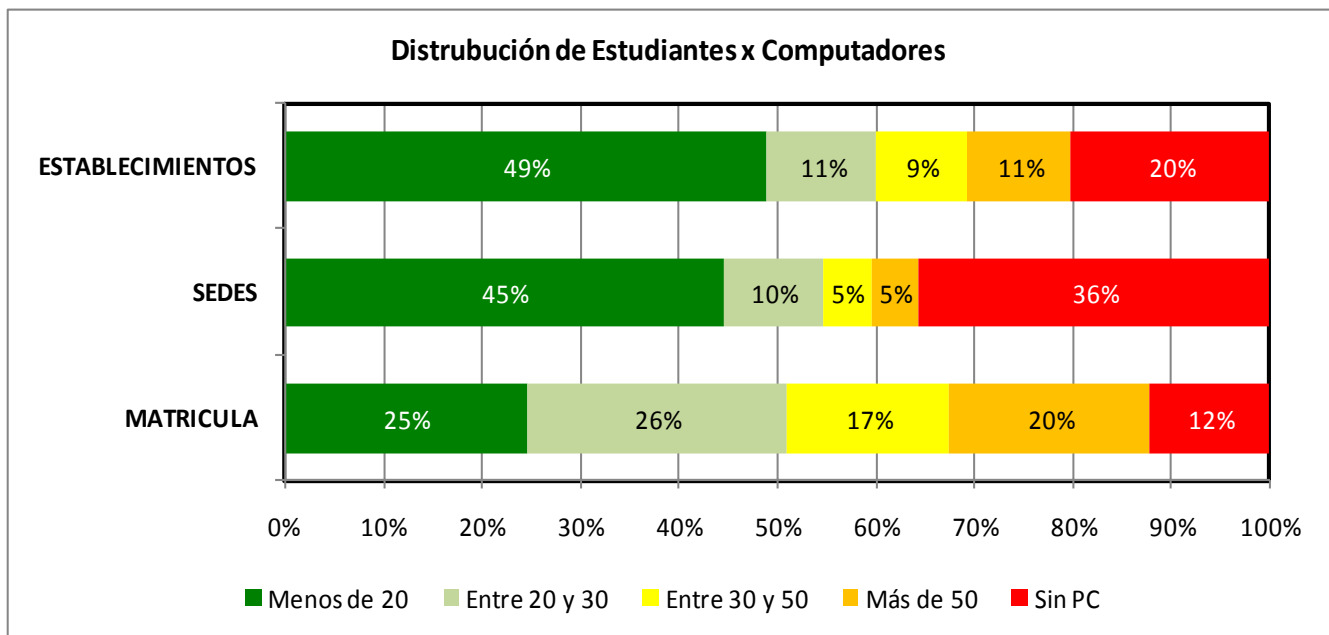


Por secretaria

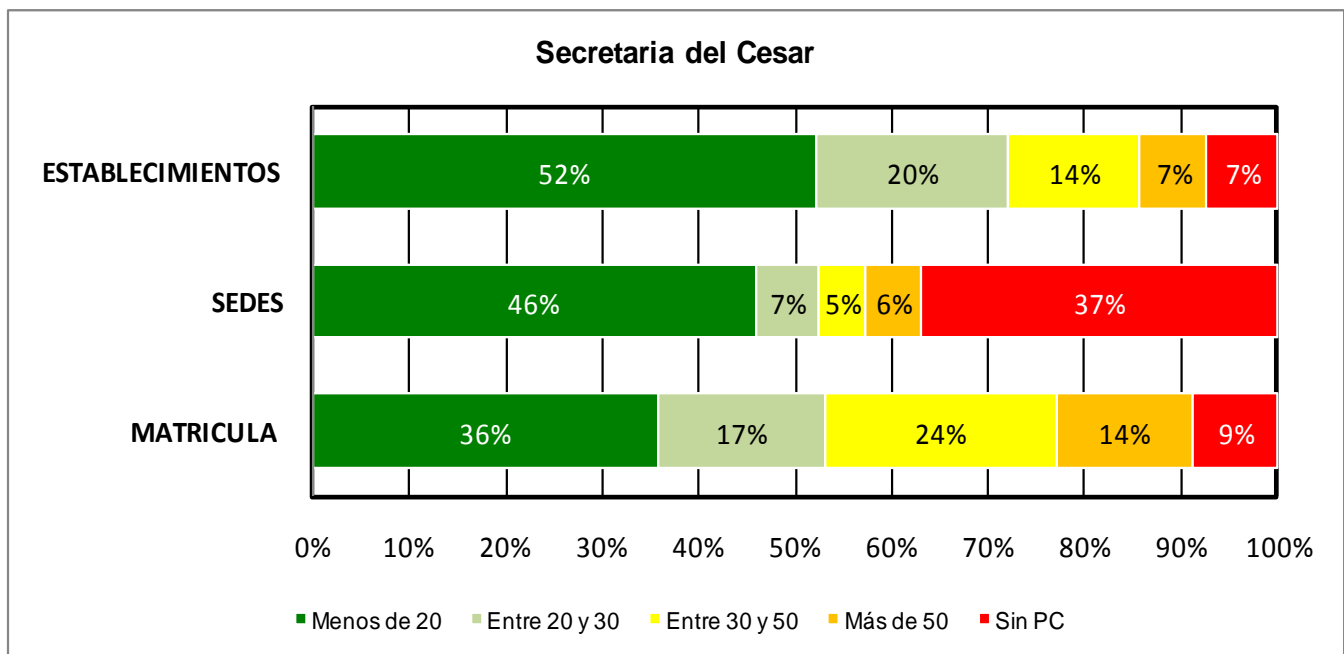


1.2 Distribución del Indicador de No de Estudiantes por Computador

- **A nivel Nacional**



- **Por Secretaria**



2. Conectividad 2009

		CONECTIVIDAD 2005								
		TOTALES x SECRETARIA			CONECTADOS			CONECTADOS %		
DPTO	SECRETARIA	E.E.	SEDES	MATRICULA	E.E.	SEDES	MATRICULA	E.E.	SEDES	MATRICULA
Cesar	CESAR	203	992	157.157	76	83	46.171	37%	8%	29%
Cesar	VALLEDUPAR	55	137	73.451	11	11	17.180	20%	8%	23%
Total Dpto		258	1.129	230.608	87	94	63.351	34%	8%	27%
Total Nal		16.019	44.545	8.833.517	7.090	3.000	1.694.479	44%	7%	19%

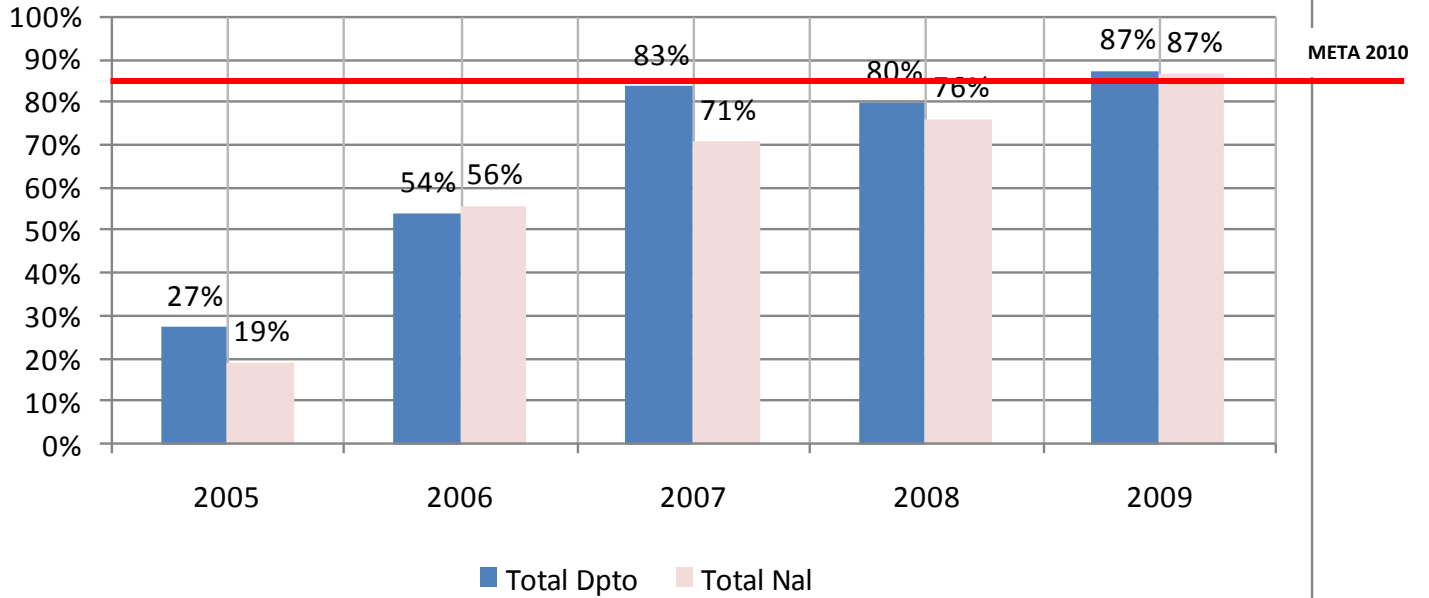
		CONECTIVIDAD 2009								
		TOTALES x SECRETARIA			CONECTADOS			CONECTADOS %		
DPTO	SECRETARIA	E.E.	SEDES	MATRICULA	E.E.	SEDES	MATRICULA	E.E.	SEDES	MATRICULA
Cesar	CESAR	176	1.002	181.819	161	538	157.449	91%	54%	86%
Cesar	VALLEDUPAR	40	155	79.427	40	87	70.340	100%	56%	91%
TOTAL DPTO		216	1.157	261.246	201	625	227.789	93%	54%	87%
TOTAL NAL		13.977	42.870	9.370.264	10.138	21.374	7.544.812	73%	50%	87%

2.1 Conectividad 2009 Rural - Urbana

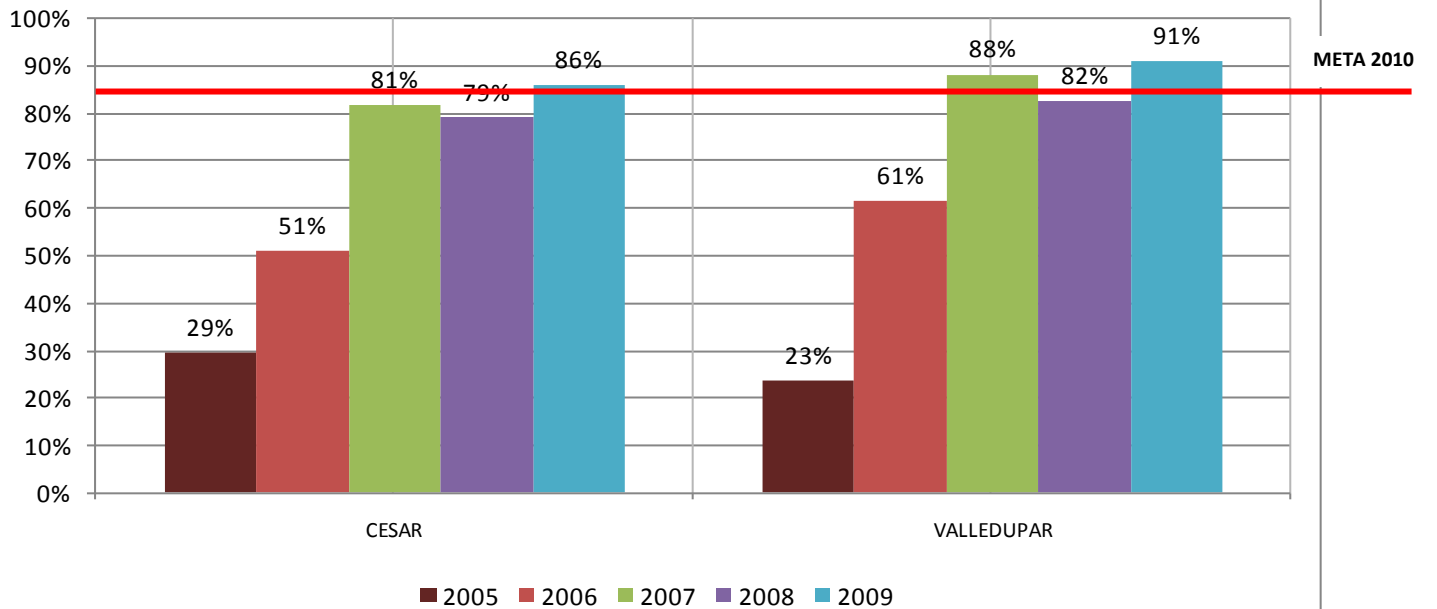
RURAL									
	TOTALES x SECRETARIA			CONECTADOS			CONECTADOS %		
	E.E.	SEDES	MATRICULA	E.E.	SEDES	MATRICULA	E.E.	SEDES	MATRICULA
Secretaria Cesar	111	828	73.199	96	364	52.096	86%	44%	71%
Secretaria Valledupar	16	100	13.652	16	32	8.850	100%	32%	65%
Total Dpto	127	928	86.851	112	402	60.946	88%	43%	70%
Total Nal	8.432	31.607	2.504.420	4.854	12.408	1.780.315	58%	39%	71%

URBANO									
	TOTALES x SECRETARIA			CONECTADOS			CONECTADOS %		
	E.E.	SEDES	MATRICULA	E.E.	SEDES	MATRICULA	E.E.	SEDES	MATRICULA
Secretaria Cesar	65	174	108.620	65	170	105.353	100%	98%	97%
Secretaria Valledupar	24	55	65.775	24	53	61.490	100%	96%	93%
Total Dpto	89	229	174.395	89	223	166.843	100%	97%	96%
Total Nal	5.545	11.263	6.208.801	5.284	8.966	5.764.497	95%	80%	93%

A nivel Nacional y Departamental

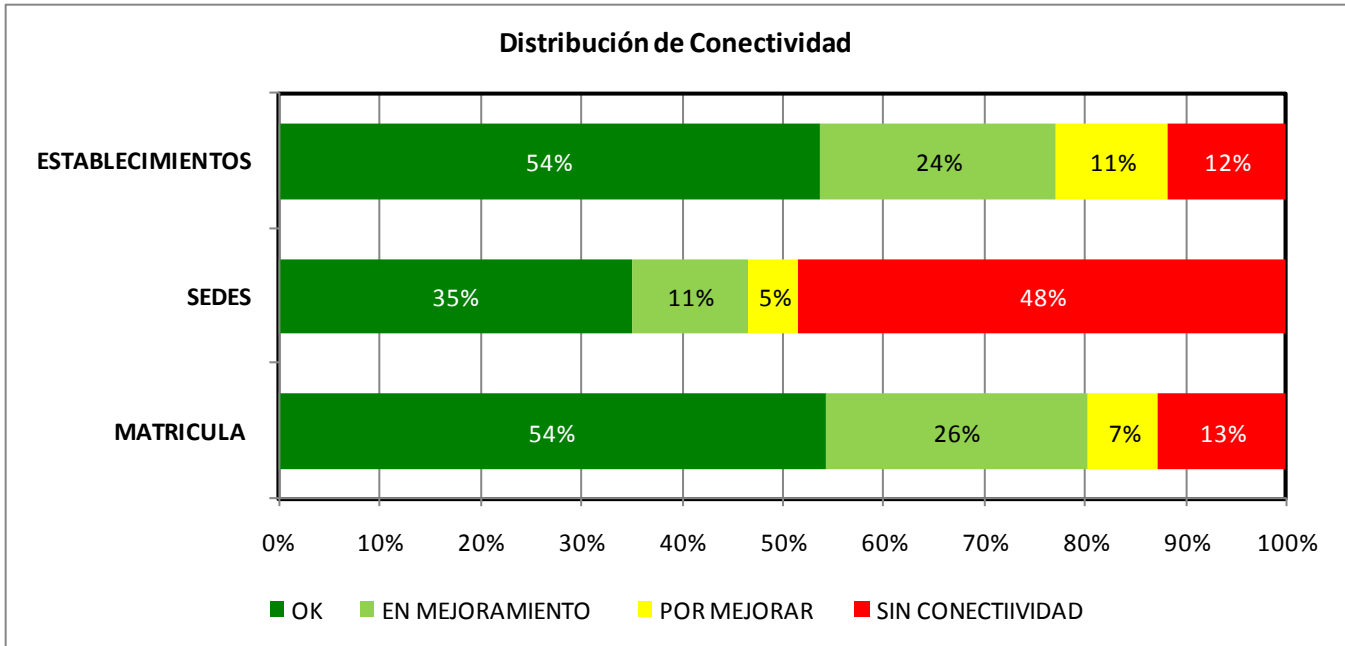


Por secretaria



3. CONECTIVIDAD 2009 : CONEXIÓN TOTAL- RED EDUCATIVA NACIONAL

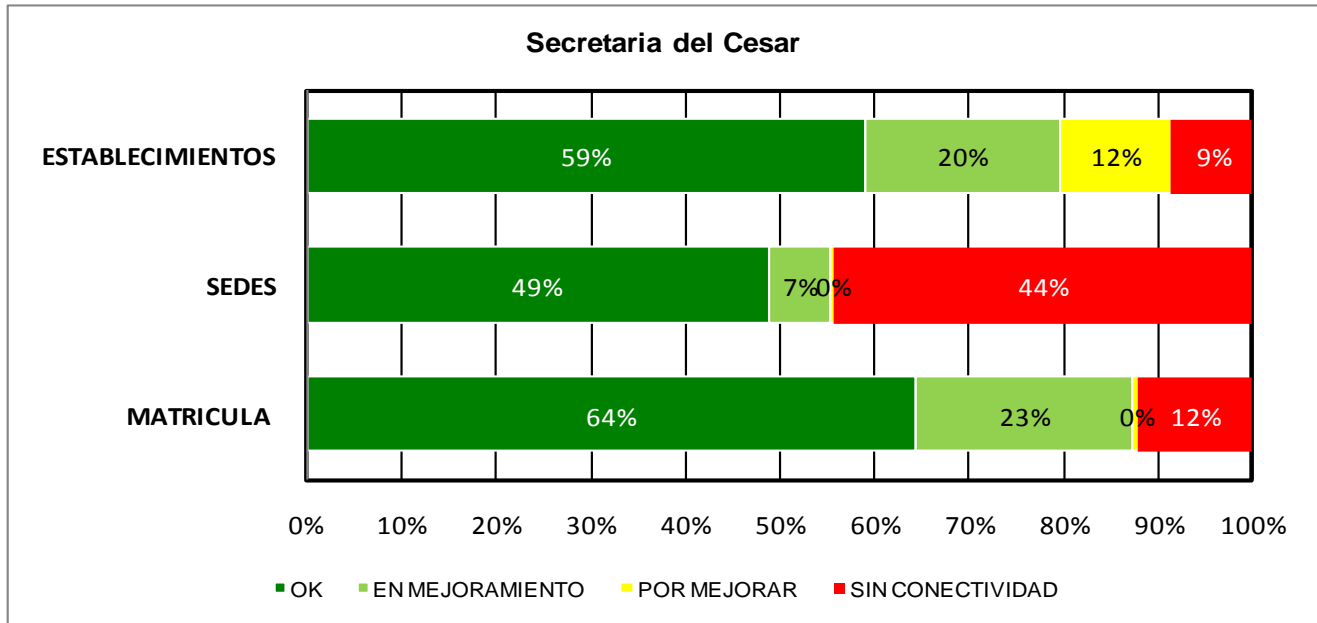
- *A nivel Nacional*



NACIONAL	SEDES				MATRICULA			
	OK	EN MEJORAMIENTO	PENDIENTE x MEJORAR	SIN CONECTIVIDAD	OK	EN MEJORAMIENTO	PENDIENTE x MEJORAR	SIN CONECTIVIDAD
TOTAL	14.898	4.869	2.122	20.467	4.667.714	2.239.131	674.311	1.087.008

3.1 CONECTIVIDAD 2009 : CONEXIÓN TOTAL- RED EDUCATIVA NACIONAL

- *Secretaria de Cesar*



		TOTALES x SECRETARIA		
DPTO	SECRETARIA	E.E.	SEDES	MATRICULA
Cesar	Cesar	176	1.002	179.007
TOTAL DPTO		216	1.157	261.246
TOTAL NAL		13.977	42.870	8.668.164

DPTO	SECRETARIA	SEDES				MATRICULA			
		OK	EN MEJORAMIENTO	PENDIENTE x MEJORAR	SIN CONECTIVIDAD	OK	EN MEJORAMIENTO	PENDIENTE x MEJORAR	SIN CONECTIVIDAD
Cesar	Cesar	482	66	3	438	115.281	41.104	894	21.728
TOTAL DPTO		527	108	3	503	150.792	74.973	894	28.807
TOTAL NAL		14.904	4.679	2.308	20.465	4.667.422	2.198.018	714.973	1.087.751

- **Recursos:** La Secretaria de Cesar recibió \$1.990.200.721 en el marco del Programa Conexión Total - Red Educativa Nacional.
- **Estado de la Contratación:** Conectividad contratada en proceso de ejecución por parte de ETB. 23 sedes se van a beneficiar con aulas móviles a través de un convenio que está en proceso de contratación mediante el mecanismo de subasta inversa.
- **Avance:** Articulados con el Programa COMPARTEL-MINTIC, a la fecha hay 482 sedes con conectividad de calidad, 66 sedes en proceso de mejoramiento y 3 por mejorar, lo que significa que 551 sedes estarán conectadas, reportando el 87% de la matrícula con conectividad.