

PERFIL DE INFRAESTRUCTURA DE TECNOLOGIA

DEPARTAMENTO DE CAUCA

1. Computadores Dotados 2009

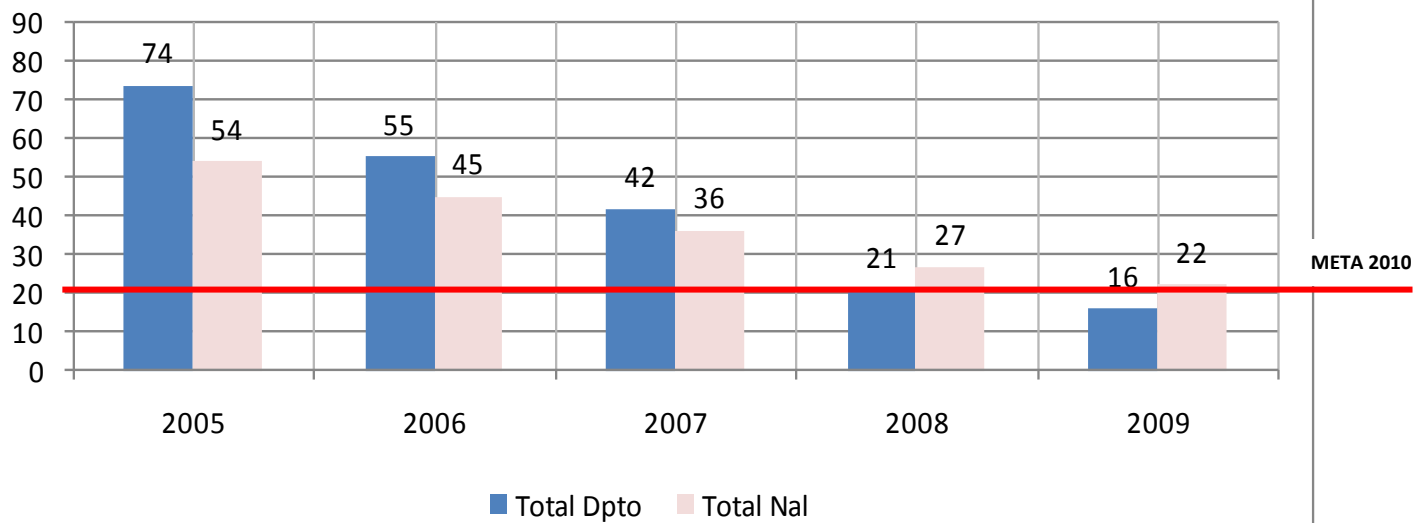
COMPUTADORES 2005												
DPTO	SECRETARIA	TOTALES x SECRETARIA			CON COMPUTADORES				TOTAL %PC'S			ALUMNOS x PC'S
		E.E.	SEDES	MATRICULA	E.E.	SEDES	MATRICULA	PC'S	E.E.	SEDES	MATRICULA	
Cauca	CAUCA	569	2474	245.275	200	317	65.680	3.371	35%	13%	27%	73
Cauca	POPAYAN	39	126	48.799	33	45	37.675	607	85%	36%	77%	80
Total Dpto		608	2.600	294.074	233	362	103.355	3.978	38%	14%	35%	74
Total Nal		16.019	44.545	8.833.517	7.126	13.163	4.848.751	163.030	44%	30%	55%	54

COMPUTADORES 2009												
DPTO	SECRETARIA	TOTALES x SECRETARIA			CON COMPUTADORES				TOTAL %PC'S			ALUMNOS x PC'S
		E.E.	SEDES	MATRICULA	E.E.	SEDES	MATRICULA	PC'S	E.E.	SEDES	MATRICULA	
Cauca	CAUCA	559	2.331	278.187	553	1.885	265.581	18.600	99%	81%	95%	15
Cauca	POPAYAN	38	121	49.396	38	83	45.420	1.575	100%	69%	92%	31
TOTAL DPTO		597	2.452	327.583	591	1.968	311.001	20.175	99%	80%	95%	16
TOTAL NAL		13.977	42.870	9.370.264	11.161	27.587	8.185.724	420.580	80%	64%	87%	22

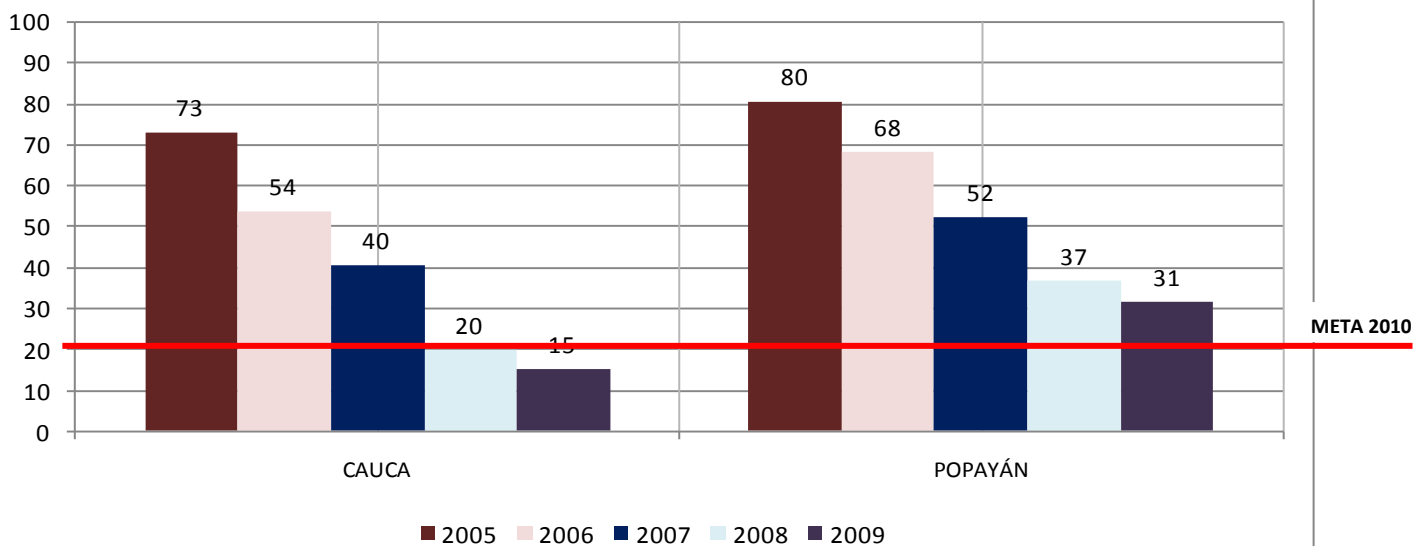
RURAL												
	TOTALES x SECRETARIA			CON COMPUTADORES				TOTAL %PC'S			ALUMNOS x PC'S	
	E.E.	SEDES	MATRICULA	E.E.	SEDES	MATRICULA	PC'S	E.E.	SEDES	MATRICULA		
Secretaria Cauca	473	2.091	182.055	475	1.665	169.105	14.872	100%	80%	93%	12	
Secretaria Popayan	9	53	5.534	9	24	4.254	290	100%	45%	77%	19	
Total Dpto	482	2.144	187.589	484	1.689	173.359	15.162	100%	79%	92%	12	
Total Nal	9.368	31.607	2.536.656	7.329	17.658	2.017.449	183.549	78%	56%	80%	14	

URBANO												
	TOTALES x SECRETARIA			CON COMPUTADORES				TOTAL %PC'S			ALUMNOS x PC'S	
	E.E.	SEDES	MATRICULA	E.E.	SEDES	MATRICULA	PC'S	E.E.	SEDES	MATRICULA		
Secretaria Cauca	86	240	96.132	78	59	28.952	3.728	91%	25%	30%	26	
Secretaria Popayan	29	68	43.862	29	39	30.180	1.285	100%	57%	69%	34	
Total Dpto	115	308	139.994	107	279	137.642	5.013	93%	91%	98%	28	
Total Nal	4.609	11.263	6.833.608	3.832	9.929	6.168.275	237.031	83%	88%	90%	29	

A nivel Nacional y Departamental

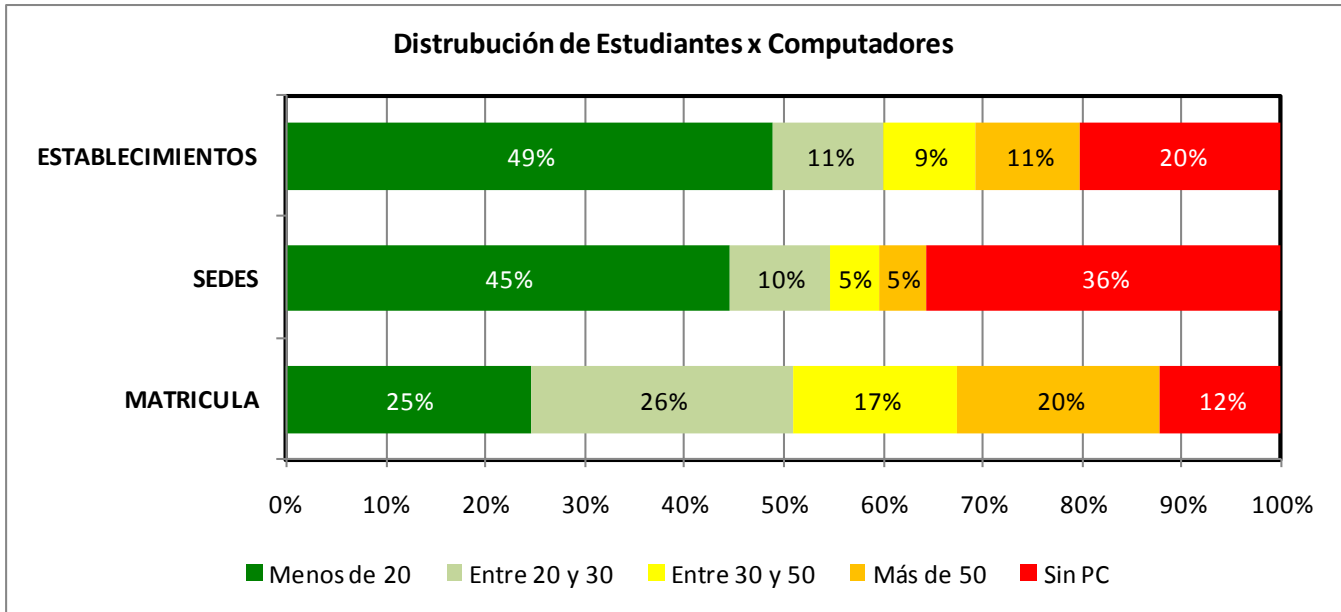


Por secretaria

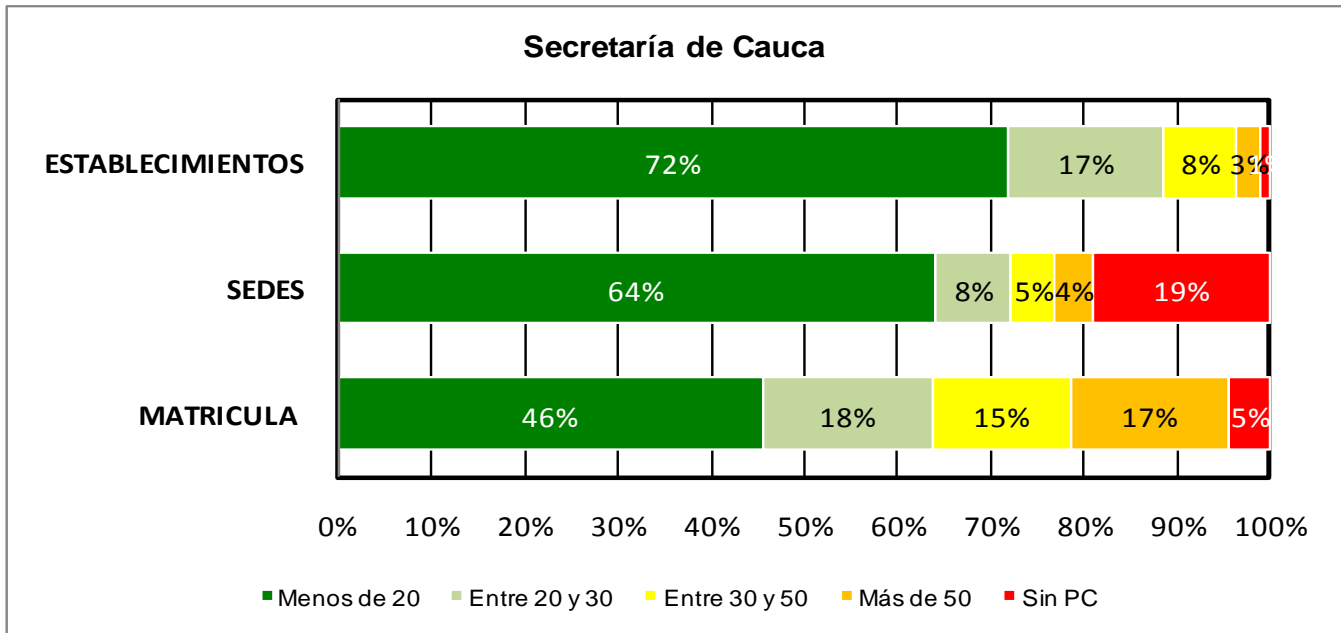


1.2 Distribución del Indicador de No de Estudiantes por Computador

- **A nivel Nacional**



- **Por Secretaría**



2. Conectividad 2009

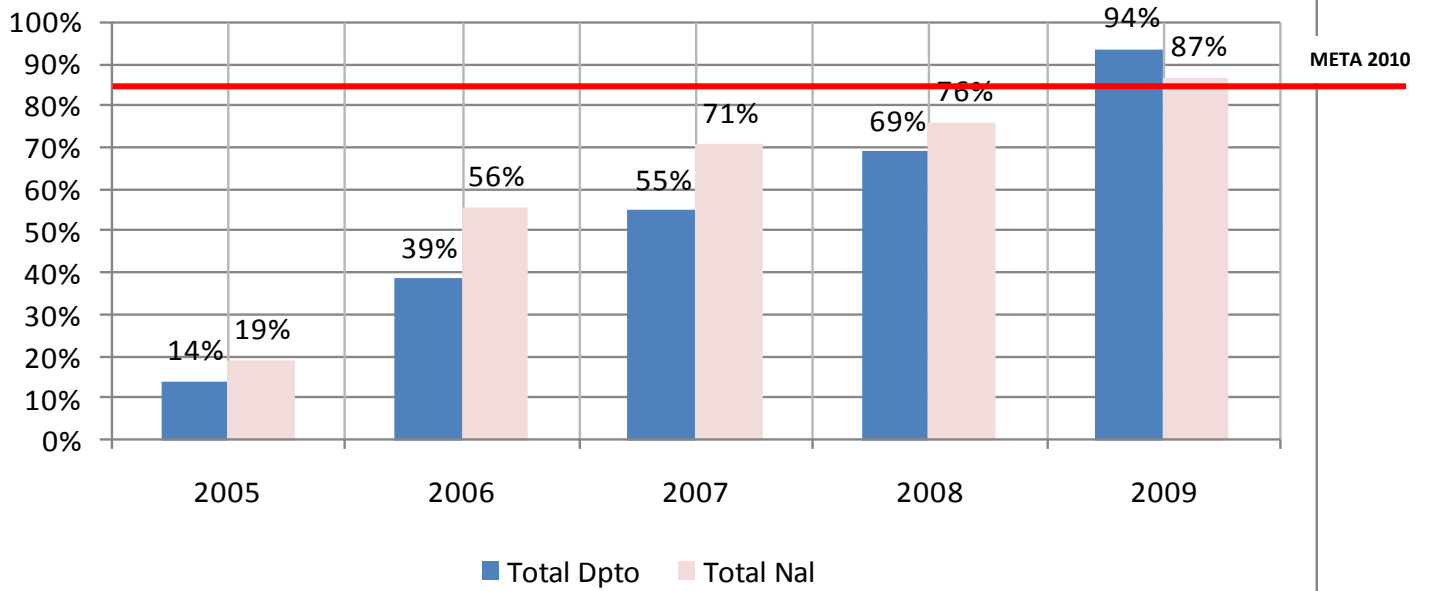
		CONECTIVIDAD 2005								
		TOTALES x SECRETARIA			CONECTADOS			CONECTADOS %		
DPTO	SECRETARIA	E.E.	SEDES	MATRICULA	E.E.	SEDES	MATRICULA	E.E.	SEDES	MATRICULA
Cauca	CAUCA	569	2474	245.275	132	134	38.092	23%	5%	16%
Cauca	POPAYAN	39	126	48.799	5	3	3.549	13%	2%	7%
Total Dpto		608	2.600	294.074	137	137	41.641	23%	5%	14%
Total Nal		16.019	44.545	8.833.517	7.090	3.000	1.694.479	44%	7%	19%

		CONECTIVIDAD 2009								
		TOTALES x SECRETARIA			CONECTADOS			CONECTADOS %		
DPTO	SECRETARIA	E.E.	SEDES	MATRICULA	E.E.	SEDES	MATRICULA	E.E.	SEDES	MATRICULA
Cauca	CAUCA	559	2.331	278.187	534	1.861	268.960	96%	80%	96%
Cauca	POPAYÁN	38	121	49.396	32	57	37.987	84%	47%	79%
TOTAL DPTO		597	2.452	327.583	566	1.918	306.947	95%	78%	94%
TOTAL NAL		13.977	42.870	9.370.264	10.138	21.374	7.544.812	73%	50%	87%

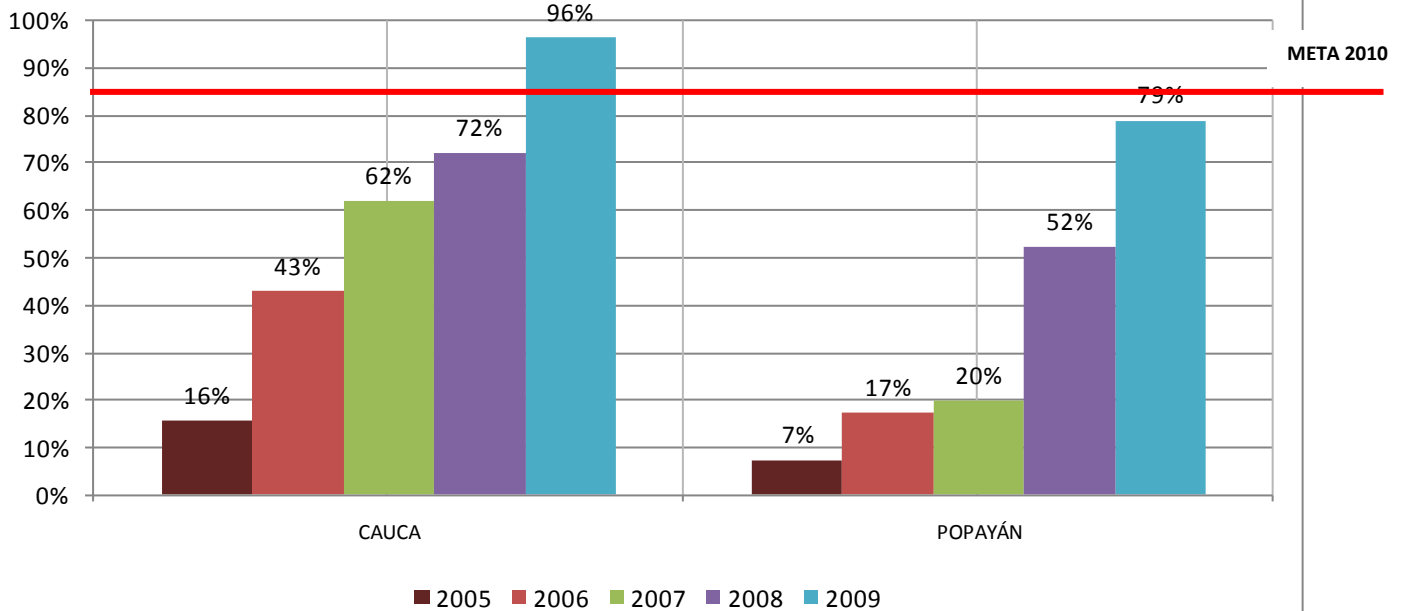
RURAL									
	TOTALES x SECRETARIA			CONECTADOS			CONECTADOS %		
	E.E.	SEDES	MATRICULA	E.E.	SEDES	MATRICULA	E.E.	SEDES	MATRICULA
Secretaria Cauca	473	2.091	182.055	448	1.658	172.581	95%	79%	95%
Secretaria Popayan	9	53	5.534	4	21	4.077	44%	40%	74%
Total Dpto	482	2.144	187.589	452	1.679	176.658	94%	78%	94%
Total Nal	8.432	31.607	2.504.420	4.854	12.408	1.780.315	58%	39%	71%

URBANO									
	TOTALES x SECRETARIA			CONECTADOS			CONECTADOS %		
	E.E.	SEDES	MATRICULA	E.E.	SEDES	MATRICULA	E.E.	SEDES	MATRICULA
Secretaria Cauca	86	240	96.132	86	203	96.379	100%	85%	100%
Secretaria Popayan	29	68	43.862	28	36	33.910	97%	53%	77%
Total Dpto	115	308	139.994	114	239	130.289	99%	78%	93%
Total Nal	5.545	11.263	6.208.801	5.284	8.966	5.764.497	95%	80%	93%

A nivel Nacional y Departamental

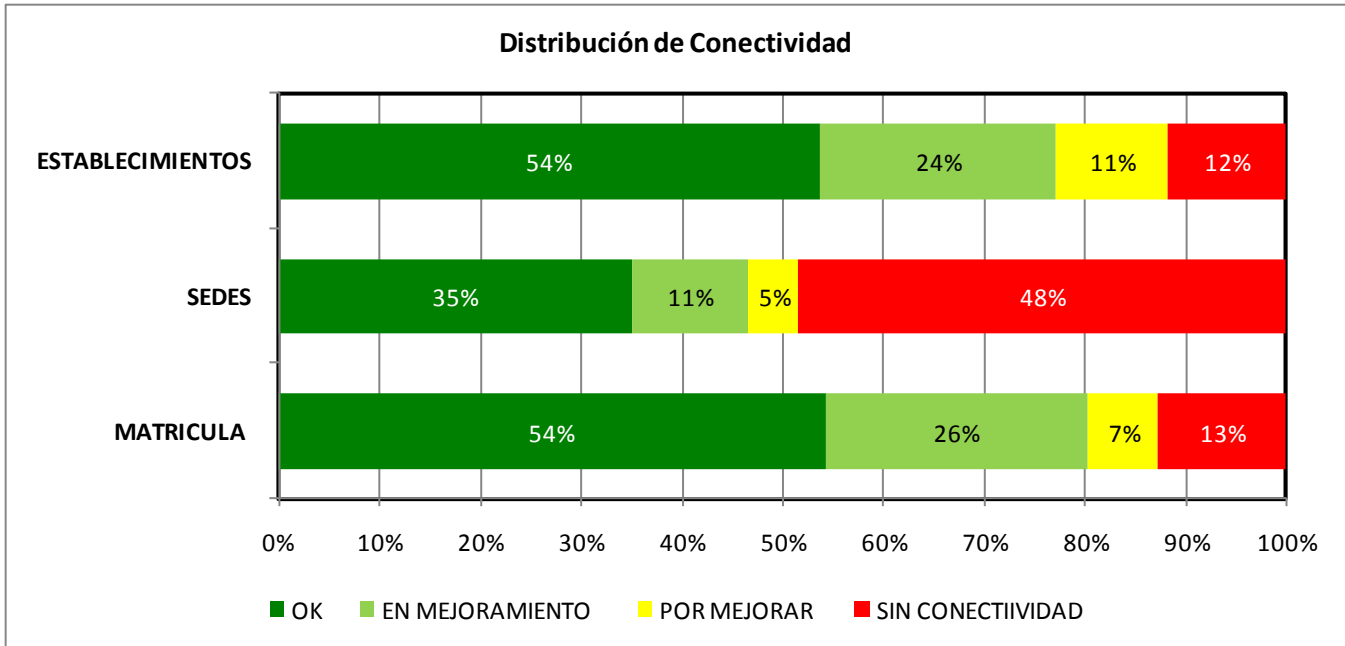


Por secretaria



3. CONECTIVIDAD 2009 : CONEXIÓN TOTAL- RED EDUCATIVA NACIONAL

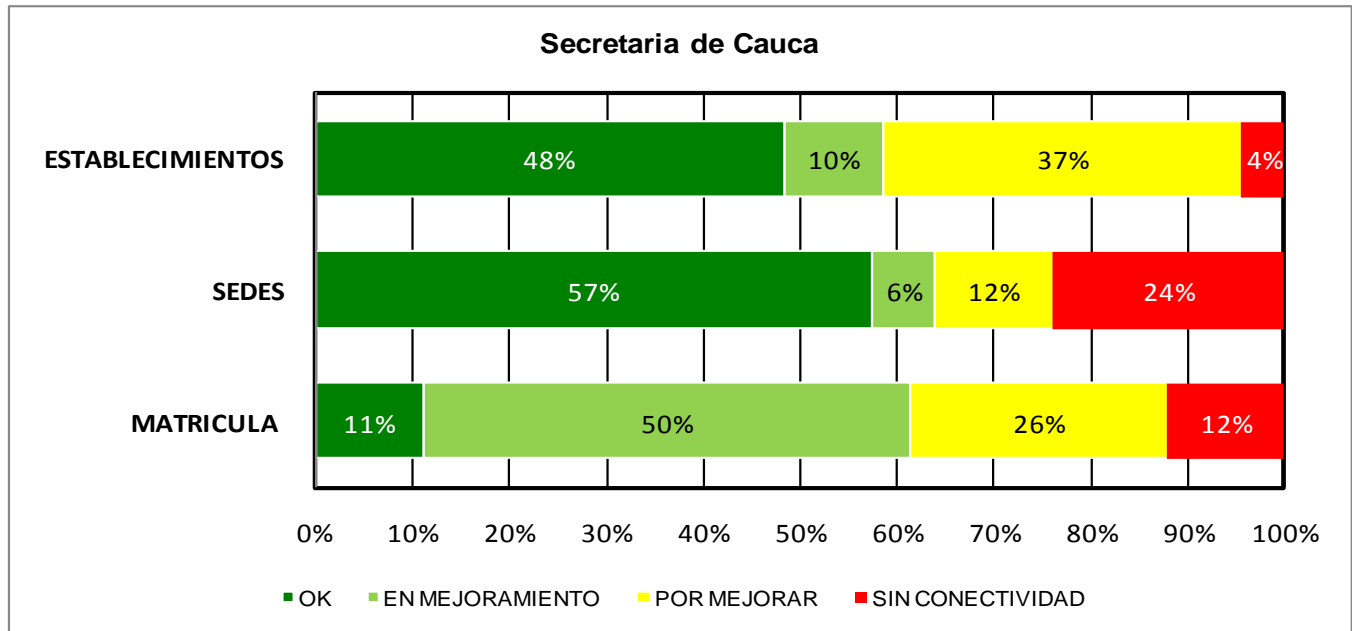
- *A nivel Nacional*



NACIONAL	SEDES				MATRICULA			
	OK	EN MEJORAMIENTO	PENDIENTE x MEJORAR	SIN CONECTIVIDAD	OK	EN MEJORAMIENTO	PENDIENTE x MEJORAR	SIN CONECTIVIDAD
TOTAL	14.898	4.869	2.122	20.467	4.667.714	2.239.131	674.311	1.087.008

3.1 CONECTIVIDAD 2009 : CONEXIÓN TOTAL- RED EDUCATIVA NACIONAL

- **Secretaria de Cauca**



		TOTALES x SECRETARIA		
DPTO	SECRETARIA	E.E.	SEDES	MATRICULA
Cauca	Cauca	559	2.331	278.187
TOTAL DPTO		597	2.452	327.583
TOTAL NAL		13.977	42.870	8.668.164

DPTO	SECRETARIA	SEDES				MATRICULA			
		OK	EN MEJORAMIENTO	PENDIENTE x MEJORAR	SIN CONECTIVIDAD	OK	EN MEJORAMIENTO	PENDIENTE x MEJORAR	SIN CONECTIVIDAD
Cauca	Cauca	1.334	150	283	556	19.258	86.174	45.478	20.796
TOTAL DPTO		1.348	176	300	619	122.687	106.720	60.123	30.991
TOTAL NAL		14.904	4.679	2.308	20.465	4.667.422	2.198.018	714.973	1.087.751

- **Recursos:** La Secretaria de Cauca recibió \$ 2.452.448.889 en el marco del Programa Conexión Total - Red Educativa Nacional.
- **Estado de la Contratación:** Firmado, en proceso de Legalización.
- **Avance:** Articulados con el Programa COMPARTEL-MINTIC, a la fecha hay 1.334 sedes con conectividad de calidad, 150 sedes en proceso de mejoramiento y 283 por mejorar, lo que significa que 1.767 sedes estarán conectadas, reportando el 87% de la matricula con conectividad.