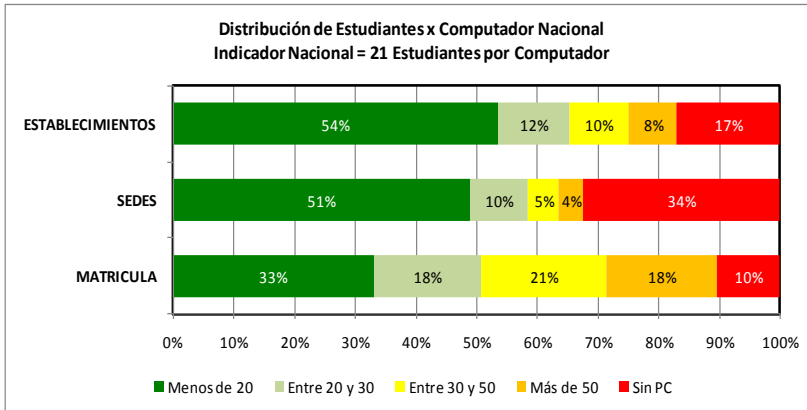


PERFIL DE INFRAESTRUCTURA EN TECNOLOGIA
DEPARTAMENTO DE ANTIOQUIA – SED ANTIOQUIA
DISTRIBUCIÓN DEL NÚMERO DE ESTUDIANTES
POR COMPUTADOR



El gráfico muestra la distribución del indicador de estudiantes por computador en cinco rangos (Menor a 20, entre 20 y 30, entre 30 y 50 y más de 50 Estudiantes por Computador). En la escala del eje vertical aparecen tres cortes, que separan los tres niveles de análisis: Establecimiento Educativo, Sede, y Matricula. Cada rango está representado por un color distinto, y en el interior de cada uno aparece el porcentaje correspondiente a la proporción de estudiantes ubicados en él.

Aparece el Gráfico a Nivel Nacional y Por Secretaría.

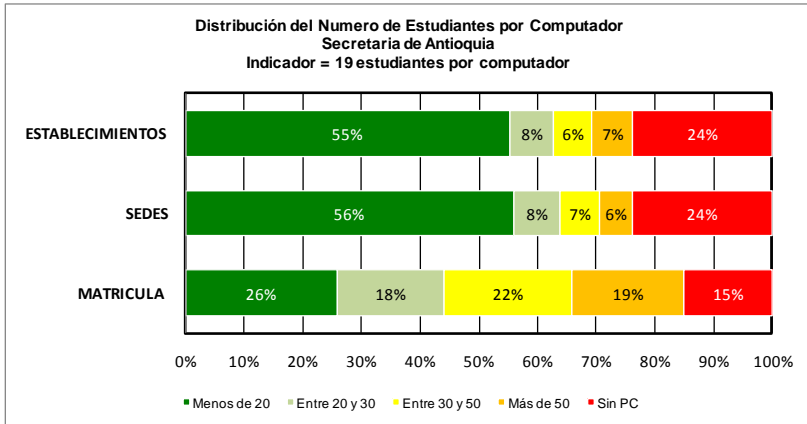
EJEMPLO DE LECTURA DE LOS RESULTADOS

Para la secretaria:

- El 26% de la Matricula que reporta un índice inferior a 20 Estudiantes por Computador, corresponde al 56% de las Sedes que a su vez, pertenece al 55% de los Establecimientos Educativos totales de la Secretaría.

Distribución del Número de Estudiantes por Computador a Nivel de Matricula y Sede

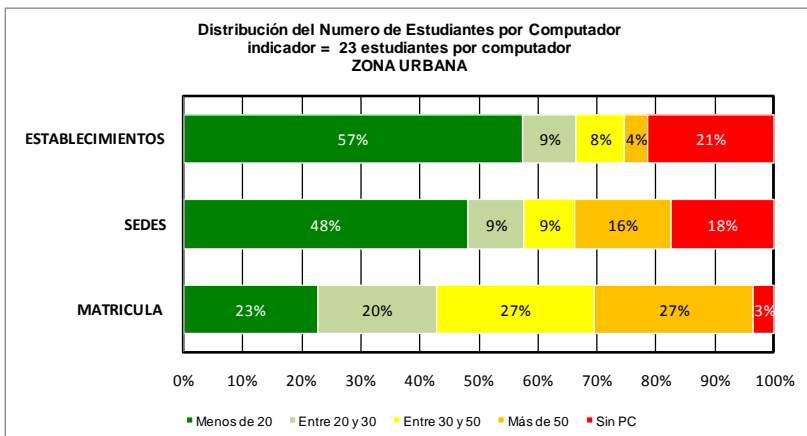
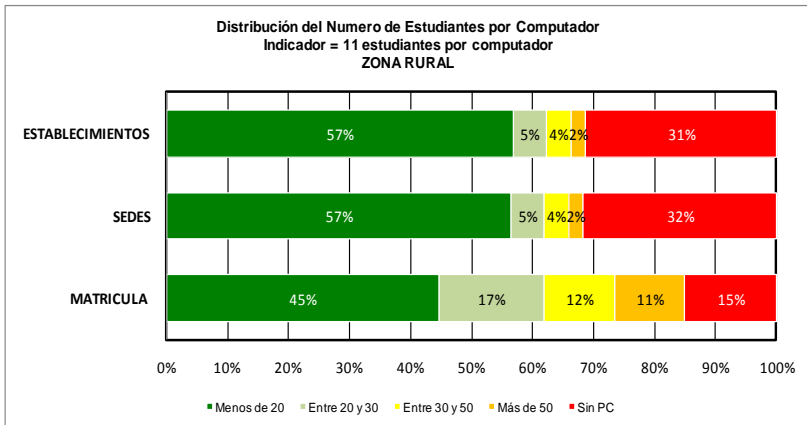
El gráfico muestra un comparativo del Número de estudiantes por computador en la separado por Zona Urbana y Rural.



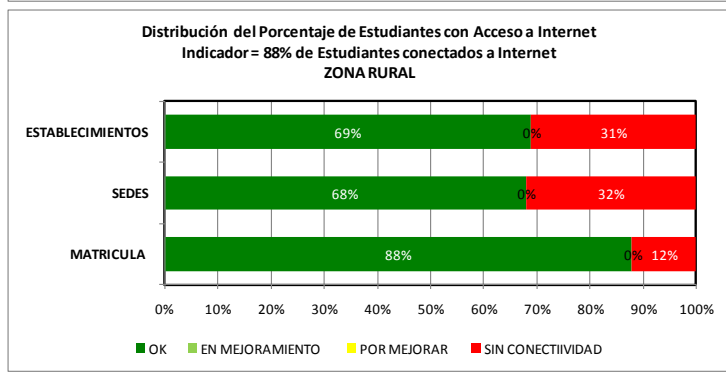
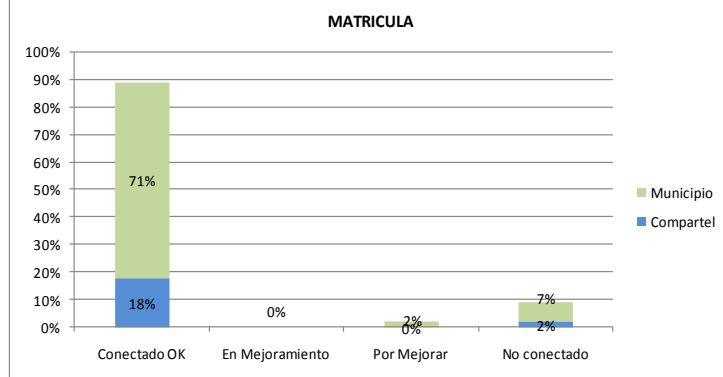
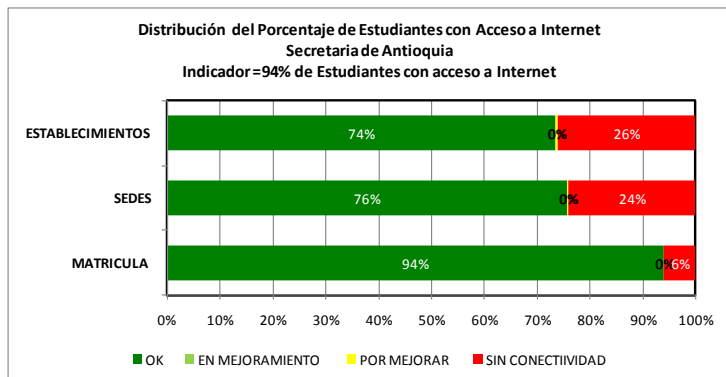
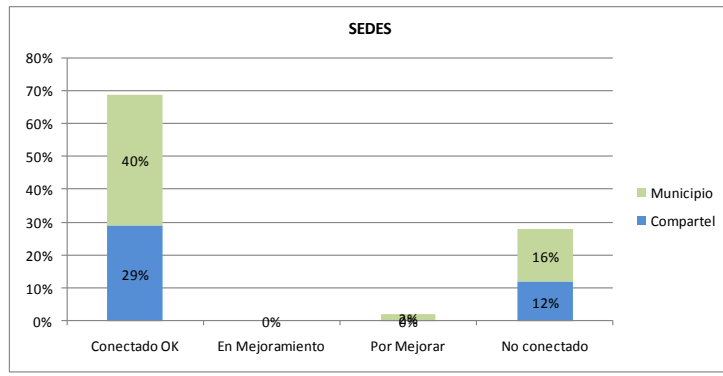
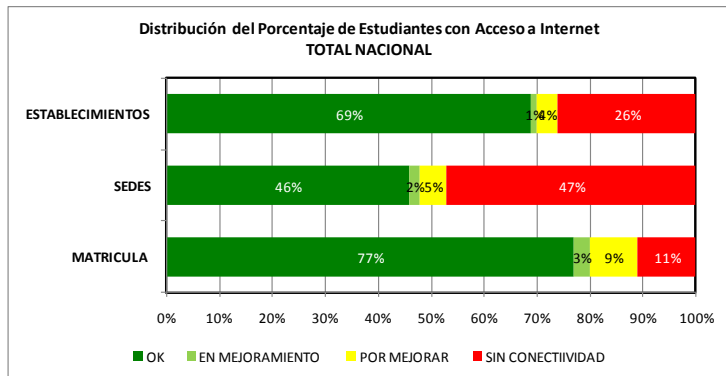
EJEMPLO DE LECTURA DE LOS RESULTADOS

Para la secretaria

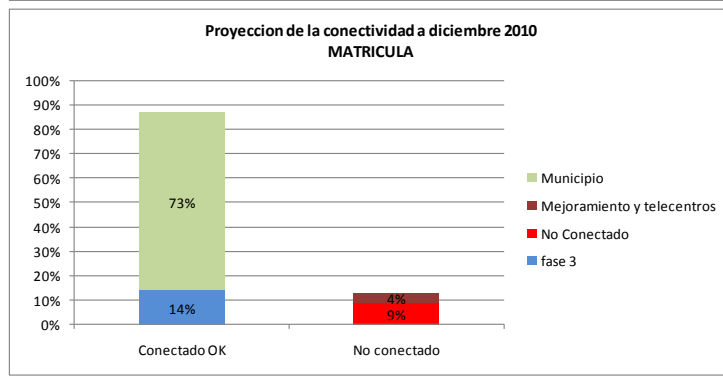
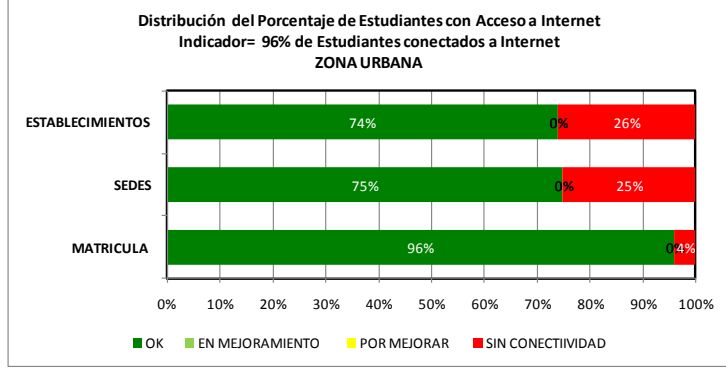
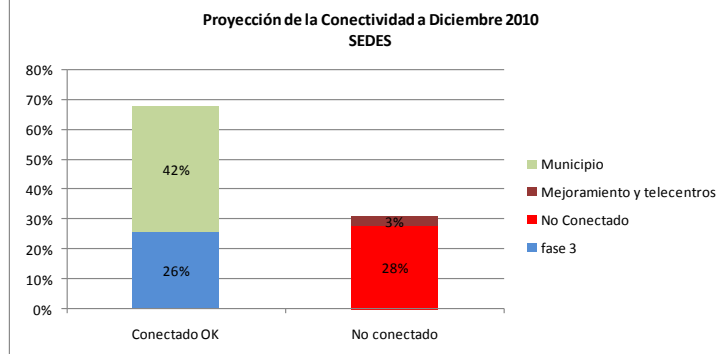
- Tiene un 26% de la Matricula con un indicador menor a 20 estudiantes por computador que corresponde al 45% en Zona Urbana y el 23% en Zona Rural.



PERFIL DE INFRAESTRUCTURA EN TECNOLOGIA
DEPARTAMENTO DE ANTIOQUIA – SED ANTIOQUIA
DISTRIBUCION DEL PORCENTAJE DE ESTUDIANTES
CON ACCESO A INTERNET



De no hacerse oportunamente la vinculación, el siguiente sería el estado a diciembre de 2010:



*Datos consolidados de los reportes generados por los diferentes programas como Conexión Total, Computadores para Educar, Compartel, Entes Territoriales, Secretarías de Educación y alianzas con diferentes empresas públicas y privadas. DATOS CON CORTE 31 DE ABRIL 2010