

PERFIL DE INFRAESTRUCTURA EN TECNOLOGÍA
DEPARTAMENTO DE AMAZONAS

1. Computadores Dotados 2009

COMPUTADORES 2005												
DPTO	SECRETARIA	TOTALES x SECRETARIA			CON COMPUTADORES				TOTAL %PC'S			ALUMNOS x PC'S
		E.E.	SEDES	MATRICULA	E.E.	SEDES	MATRICULA	PC'S	E.E.	SEDES	MATRICULA	
Amazonas	AMAZONAS	102	110	19.000	29	34	13.101	353	28%	31%	69%	54
Total Dpto		102	110	19.000	29	34	13.101	353	28%	31%	69%	54
Total Nal		16.019	44.545	8.833.517	7.126	13.163	4.848.751	163.030	44%	30%	55%	54

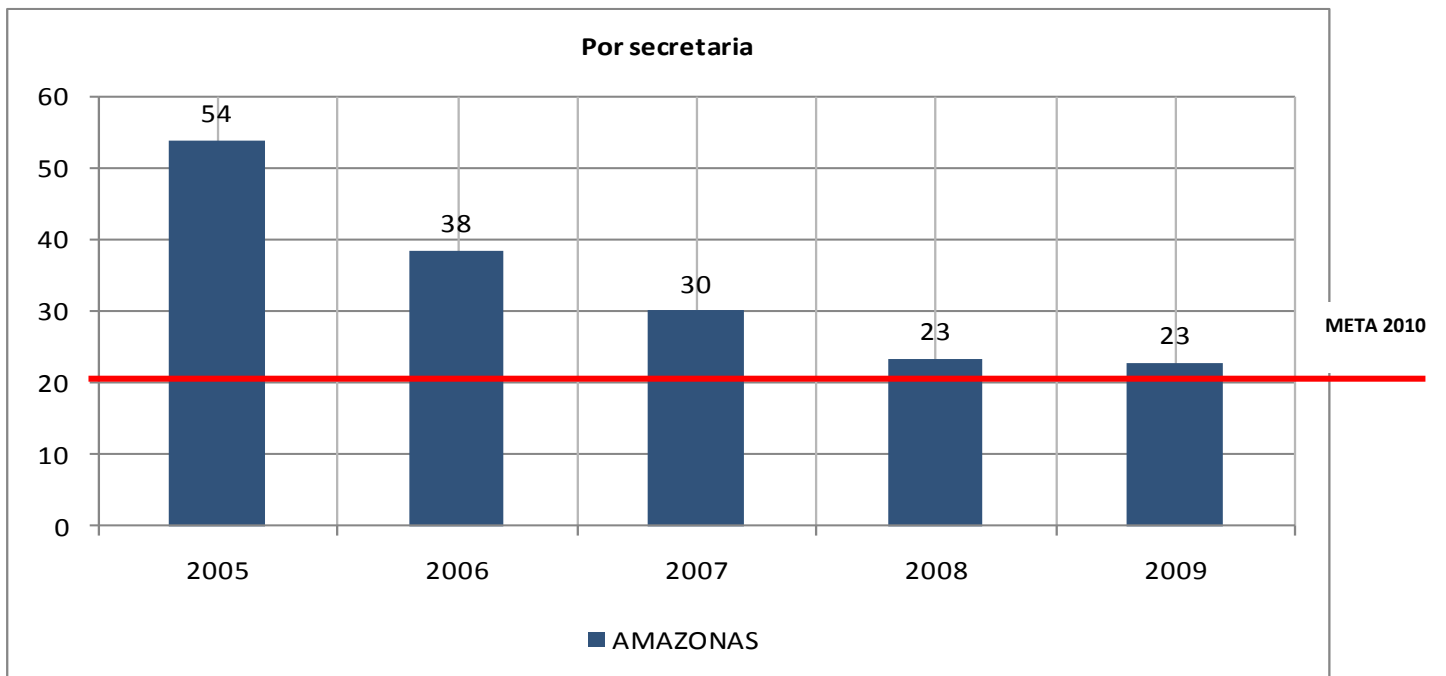
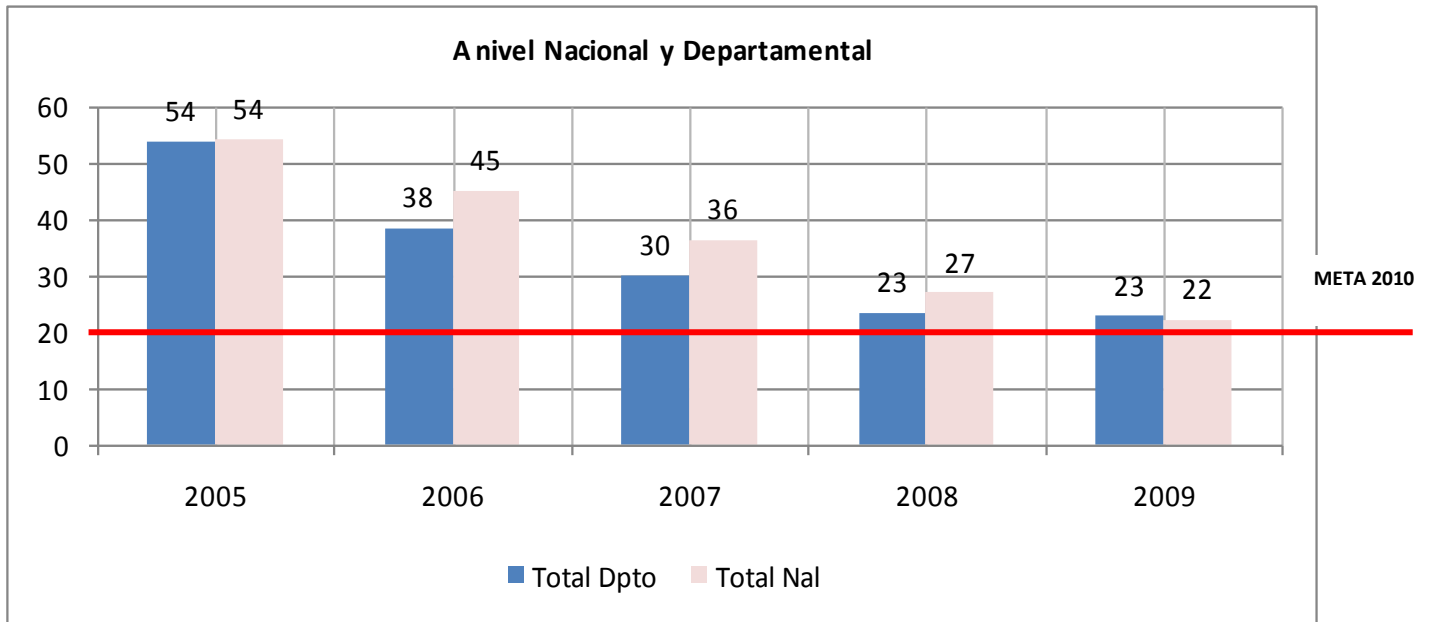
COMPUTADORES 2009												
DPTO	SECRETARIA	TOTALES x SECRETARIA			CON COMPUTADORES				TOTAL %PC'S			ALUMNOS x PC'S
		E.E.	SEDES	MATRICULA	E.E.	SEDES	MATRICULA	PC'S	E.E.	SEDES	MATRICULA	
Amazonas	AMAZONAS	50	109	19.093	22	78	16.753	836	44%	72%	88%	23
TOTAL DPTO		50	109	19.093	22	78	16.753	836	44%	72%	88%	23
TOTAL NAL		13.977	42.870	9.370.264	11.161	27.580	8.224.829	420.580	80%	64%	88%	22

1.1 Computadores Dotados 2009 Rural y Urbano

RURAL											
	TOTALES x SECRETARIA			CON COMPUTADORES				TOTAL %PC'S			ALUMNOS x PC'S
	E.E.	SEDES	MATRICULA	E.E.	SEDES	MATRICULA	PC'S	E.E.	SEDES	MATRICULA	
Secretaria Amazonas	30	94	8.136	12	65	6.561	481	40%	69%	81%	17
Total Dpto	30	94	8.136	12	65	6.561	481	40%	69%	81%	17
Total Nal	9.368	31.607	2.536.656	7.329	17.658	2.017.449	183.549	78%	56%	80%	14

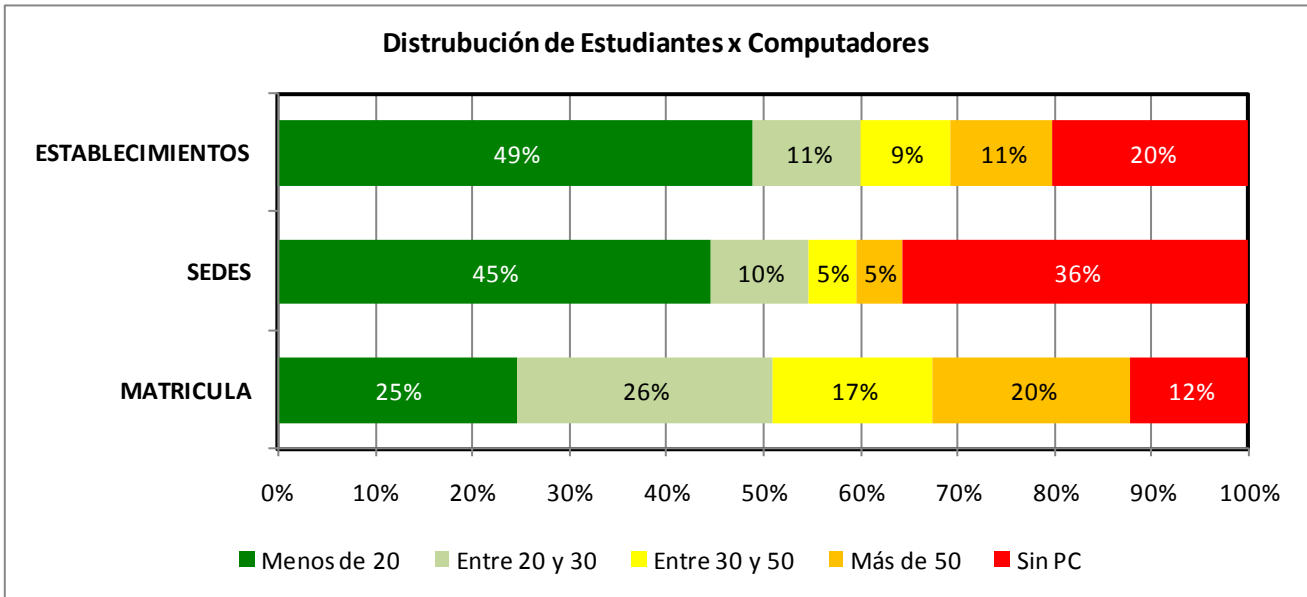
URBANO											
	TOTALES x SECRETARIA			CON COMPUTADORES				TOTAL %PC'S			ALUMNOS x PC'S
	E.E.	SEDES	MATRICULA	E.E.	SEDES	MATRICULA	PC'S	E.E.	SEDES	MATRICULA	
Secretaria Amazonas	20	15	10.957	10	13	10.192	355	50%	87%	93%	31
Total Dpto	20	15	10.957	10	13	10.192	355	50%	87%	93%	31
Total Nal	4.609	11.263	6.833.608	3.832	9.929	6.168.275	237.031	83%	88%	90%	29

1.2 Numero de Estudiantes por computador a Nivel Nacional, Departamental y por Secretaría

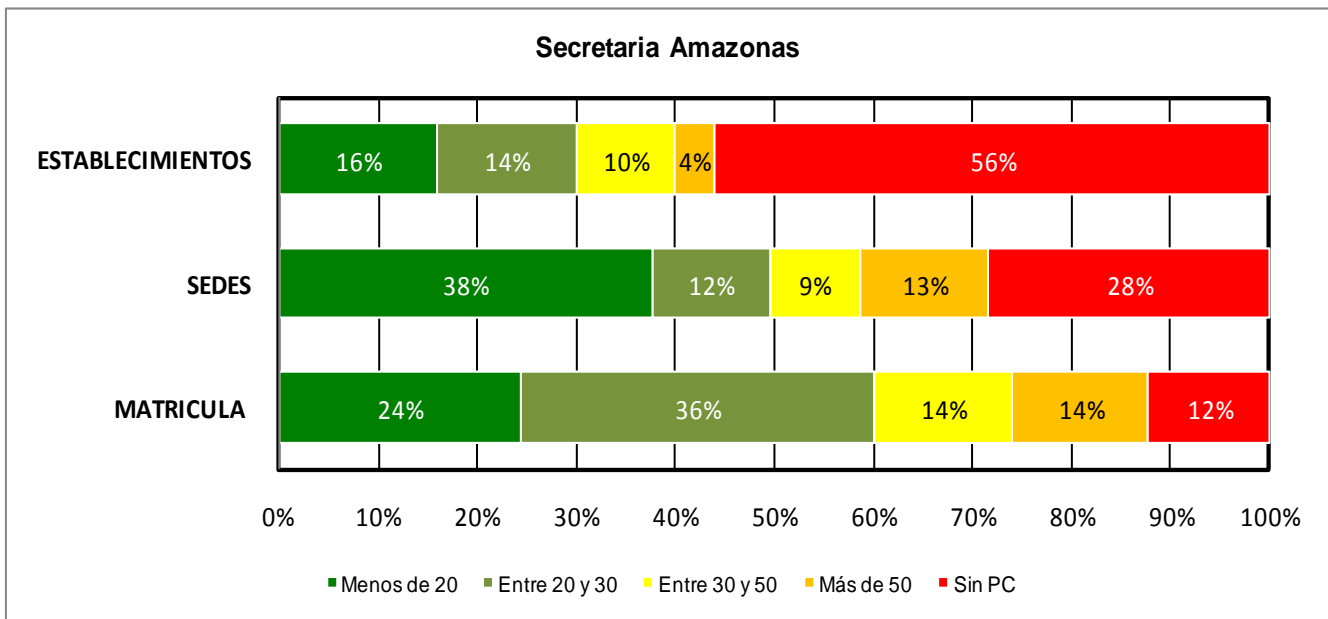


1.3 Distribución del Indicador de No de Estudiantes por Computador

- **A nivel Nacional**



- **Por Secretaria**



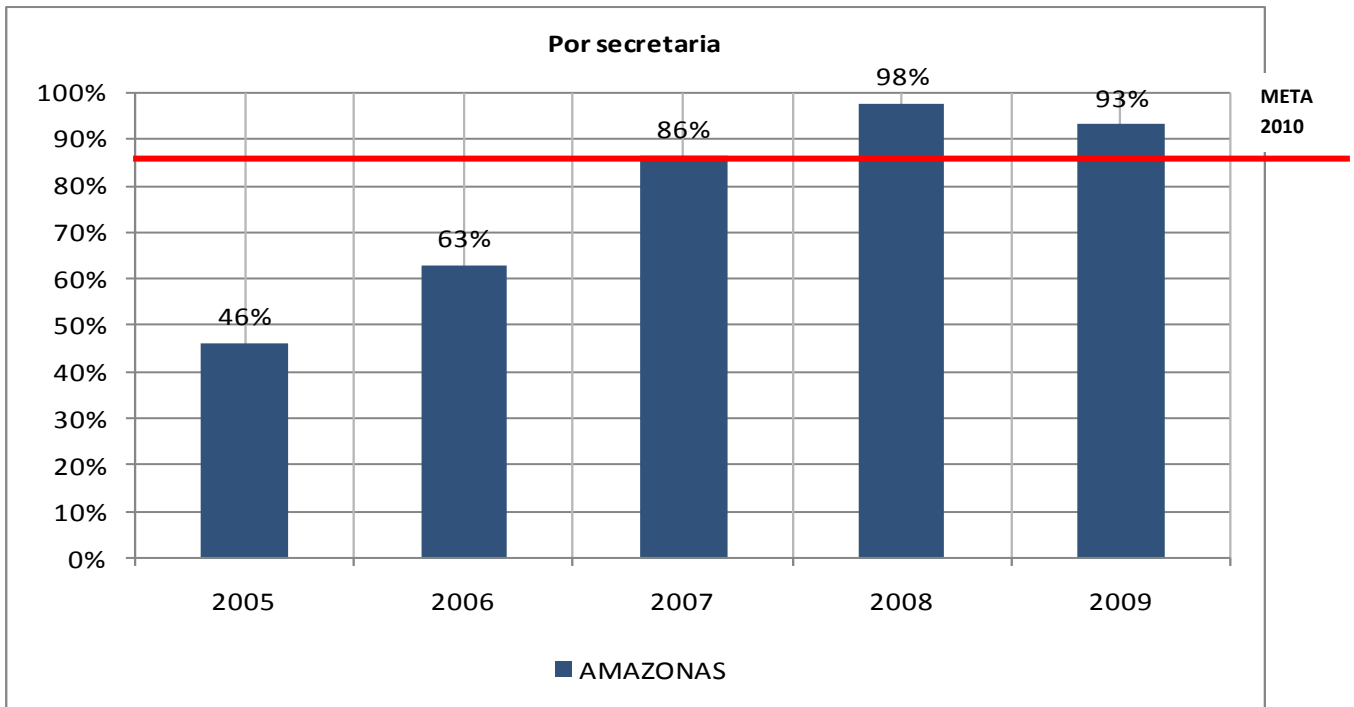
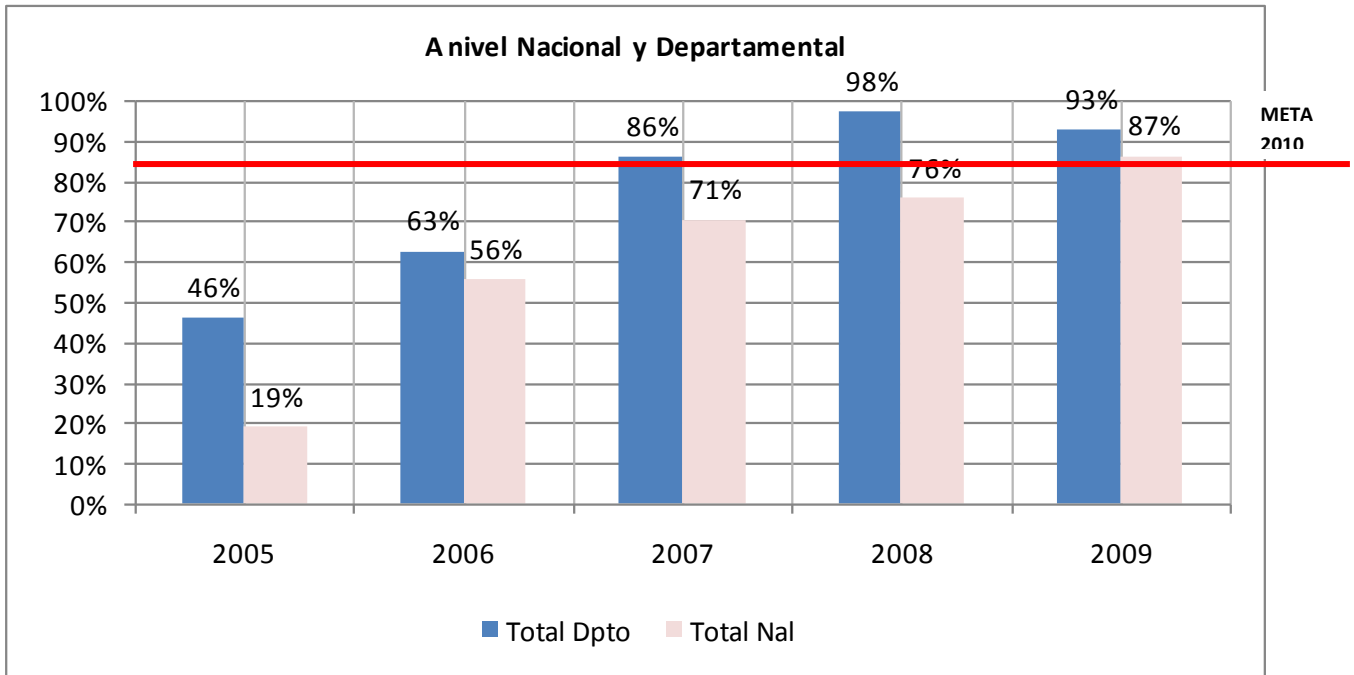
2. Conectividad 2009

		CONECTIVIDAD 2005								
		TOTALES x SECRETARIA			CONECTADOS			CONECTADOS %		
DPTO	SECRETARIA	E.E.	SEDES	MATRICULA	E.E.	SEDES	MATRICULA	E.E.	SEDES	MATRICULA
Amazonas	AMAZONAS	102	110	19.000	17	21	8.805	17%	19%	46%
Total Dpto		102	110	19.000	17	21	8.805	17%	19%	46%
Total Nal		16.019	44.545	8.833.517	7.086	3.000	1.694.479	44%	7%	19%

		CONECTIVIDAD 2009*								
		TOTALES x SECRETARIA			CONECTADOS			CONECTADOS %		
DPTO	SECRETARIA	E.E.	SEDES	MATRICULA	E.E.	SEDES	MATRICULA	E.E.	SEDES	MATRICULA
Amazonas	AMAZONAS	50	109	19.093	22	71	17.072	44%	65%	93%
TOTAL DPTO		50	109	19.093	22	71	17.072	44%	65%	93%
TOTAL NAL		13.977	42.870	9.370.264	10.138	21.374	7.544.812	73%	50%	87%

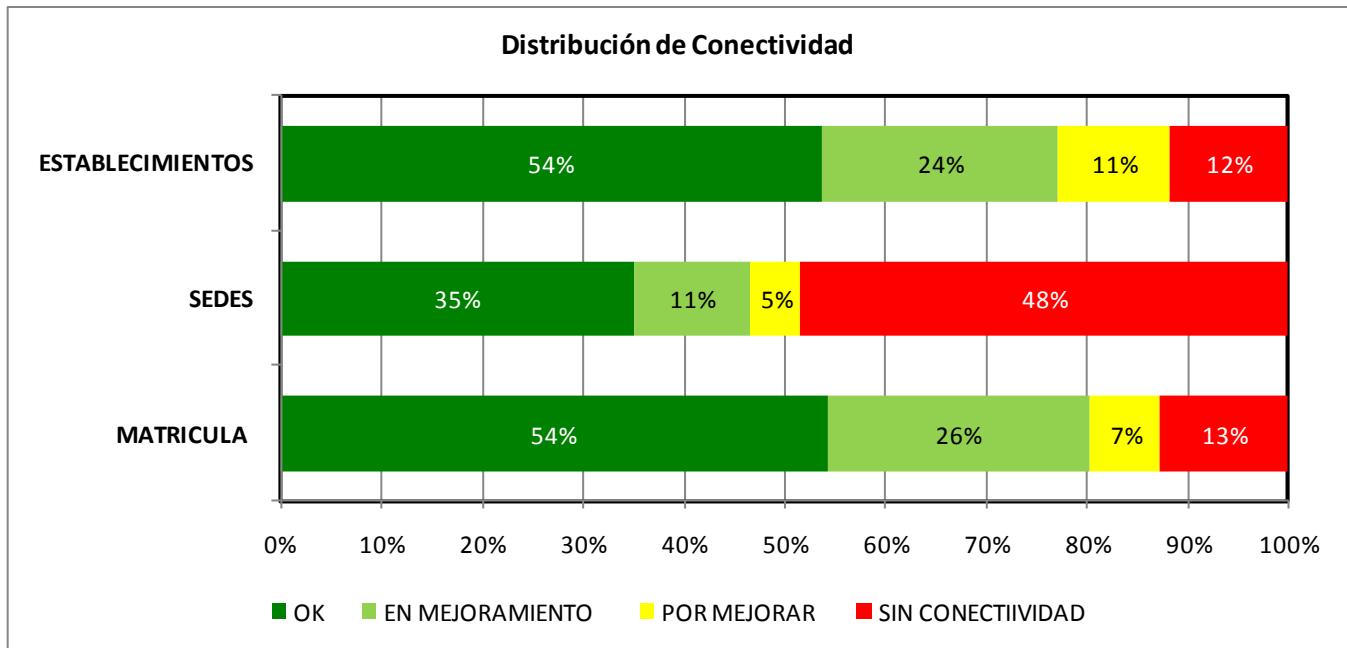
RURAL										
	TOTALES x SECRETARIA			CONECTADOS			CONECTADOS %			
	E.E.	SEDES	MATRICULA	E.E.	SEDES	MATRICULA	E.E.	SEDES	MATRICULA	
Secretaria Amazonas	30	94	8.136	12	58	6250	40%	62%	77%	
Total Dpto	30	94	8.136	12	58	6250	40%	62%	77%	
Total Nal	8.432	31.607	2.504.420	4.854	12.408	1.780.315	58%	39%	71%	

URBANO										
	TOTALES x SECRETARIA			CONECTADOS			CONECTADOS %			
	E.E.	SEDES	MATRICULA	E.E.	SEDES	MATRICULA	E.E.	SEDES	MATRICULA	
Secretaria Amazonas	20	15	10.957	10	13	10.822	50%	87%	99%	
Total Dpto	20	15	10.957	10	13	10.822	50%	87%	99%	
Total Nal	5.545	11.263	6.208.801	5.284	8.966	5.764.497	95%	80%	93%	



3. CONECTIVIDAD 2009 : CONEXIÓN TOTAL- RED EDUCATIVA NACIONAL

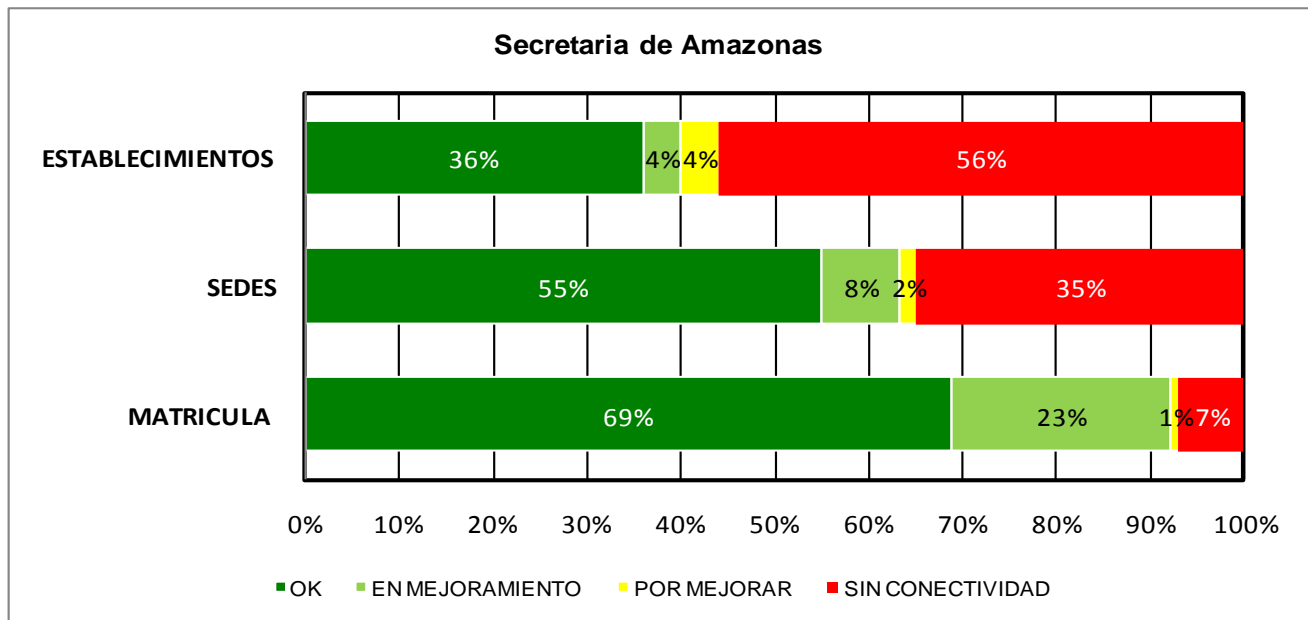
- *A nivel Nacional*



NACIONAL	SEDES				MATRICULA			
	OK	EN MEJORAMIENTO	PENDIENTE x MEJORAR	SIN CONECTIVIDAD	OK	EN MEJORAMIENTO	PENDIENTE x MEJORAR	SIN CONECTIVIDAD
TOTAL	14.898	4.869	2.122	20.467	4.667.714	2.239.131	674.311	1.087.008

2.1 CONECTIVIDAD 2009 : CONEXIÓN TOTAL- RED EDUCATIVA NACIONAL

- **Secretaria de Amazonas**



DPTO	SECRETARIA	TOTALES x SECRETARIA		
		E.E.	SEDES	MATRICULA
Amazonas	Amazonas	50	109	18.251
TOTAL DPTO		50	109	18.251
TOTAL NAL		13.977	42.870	8.668.164

DPTO	SECRETARIA	SEDES				MATRICULA			
		OK	EN MEJORAMIENTO	PENDIENTE x MEJORAR	SIN CONECTIVIDAD	OK	EN MEJORAMIENTO	PENDIENTE x MEJORAR	SIN CONECTIVIDAD
Amazonas	Amazonas	60	9	2	38	12.567	4.263	137	1.284
TOTAL DPTO		60	9	2	38	12.567	4.263	137	1.284
TOTAL NAL		14.904	4.679	2.308	20.465	4.667.422	2.198.018	714.973	1.087.751

- **Recursos:** La Secretaria de Amazonas recibió \$ 197.250.978 en el marco del Programa Conexión Total - Red Educativa Nacional.
- **Estado de la Contratación:** Conectividad contratada en proceso de ejecución por parte de ETB.
- **Avance:** Articulados con el Programa COMPARTEL-MINTIC, a la fecha hay 60 sedes con conectividad de calidad, 9 sedes en proceso de mejoramiento y 2 por mejorar, lo que significa que 71 sedes estarán conectadas, reportando el 93% de la matrícula con conectividad.