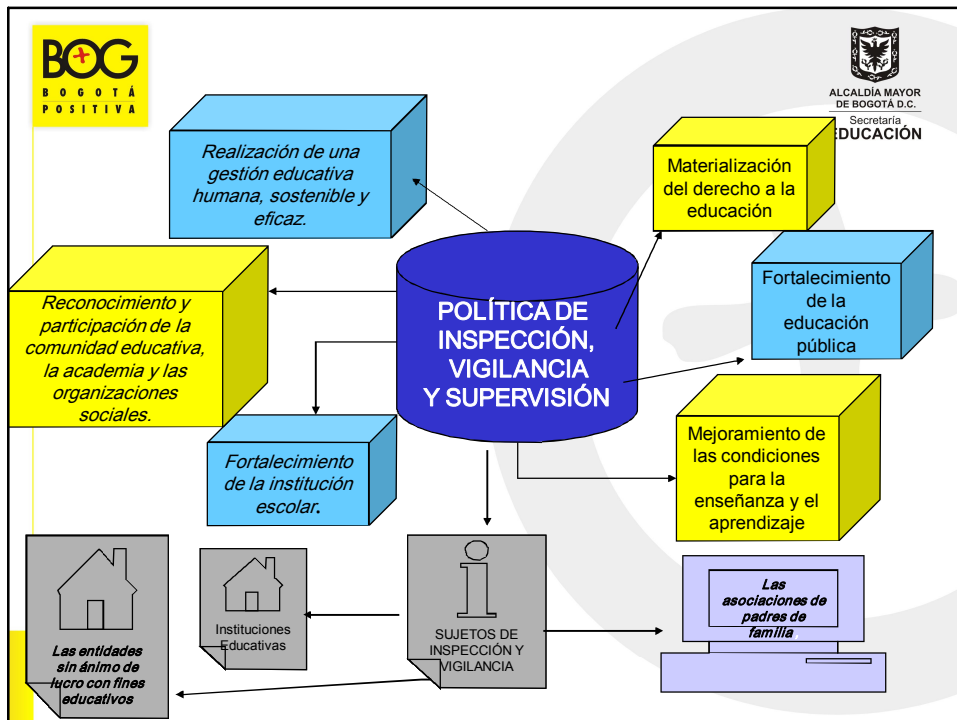


PROCESO SANCIONATORIO DE LOS ESTABLECIMIENTOS EDUCATIVOS

UNIDAD ESPECIAL DE INSPECCIÓN EDUCATIVA



Número de establecimientos	Oficiales	Privados
De educación formal	370 colegios con 734 sedes	2360 colegios
De educación para el trabajo y el desarrollo humano	0	670 Instituciones 940 sedes según censo 2008 MEN-SED.
Entidades sin ánimo de lucro con fines educativos y asociaciones de padres, que cuentan con personería jurídica		2148
Asociaciones de padres de familia registradas en Cámara de Comercio		1790 fuente Cámara de Comercio 2006
TOTAL	1104	6968
	8072	

EVOLUCIÓN DE LAS INVESTIGACIONES ADMINISTRATIVAS 2004-2007

AÑO	FINALIZADOS -1	% (1)/(5)	PROCESOS CON ACTUACIÓN PROCESAL (2)/(4)	% (2)/(4)	PROCESOS SIN -3	% (3)/(4)	EN PROCESO -4	% (4)/(5)	TOTAL ASIGNADOS -5
2004	542	51.7%	206	40.5%	302	59.5%	508	48.3%	1050
2005	917	69.5%	291	72.4%	111	27.6%	402	30.5%	1318
2006	1204	85.7%	190	94.5%	11	5.5%	201	14.3%	1404
2007	1354	89%	136	81%	28	16.9%	167	10%	1519

MATRICULAS TOTALES POR SECTORES

	2004	2005	2006	2007
Sector Oficial	757.189	775.430	791.414	828.550
Concesiones	26.308	35.612	37.542	38.168
Subsidios	119.016	125.816	135.700	143.884
Total Oficial Distrital	902.513	936.858	964.656	1.010.602
Total No Oficial	677.652	562.187	548.368	543.157
Total Matrícula	1.580.165	1.499.045	1.513.024	1.553.759
Participación Oficial	57,10%	62,50%	63,80%	65,00%
Participación No Oficial	42,90%	37,50%	36,20%	39,20%

600, para el sector privado.

Nota: La matrícula privada reportada en este cuadro no corresponde a las cifras reportadas en los boletines estadísticos de la SED, en los cuales

se presenta la matrícula privada de la ECH-DANE, para Bogotá.

**MATRÍCULAS POR GRADO SECTOR
OFICIAL (2003-2007)**

GRADOS	2003	2004	2005	2006	2007
JARDIN			186	197	3.571
grado 0	58.100	58.881	63.120	63.777	65.598
grado 1	73.396	75.718	78.862	81.969	80.708
grado 2	77.508	77.723	78.673	80.718	86.613
grado 3	77.698	81.369	80.688	81.756	85.197
grado 4	77.085	80.811	83.440	82.934	86.013
grado 5	75.962	80.237	82.410	85.356	86.708
grado 6	80.968	84.980	88.807	91.225	97.115
grado 7	80.192	79.131	82.055	84.856	91.251
grado 8	68.967	76.188	75.537	78.103	84.612
grado 9	58.790	65.516	71.108	70.954	76.801
grado 10	49.167	55.389	60.867	66.002	69.347
grado 11	40.475	44.679	50.094	54.695	60.792
ciclo 1 (grado 1y2)	395	474	639	751	556
ciclo 2 (grado 4y5)	1.516	1.350	1.631	1.935	1.422
ciclo 3 (grado 6y7)	9.759	9.519	9.073	9.196	5.131
ciclo 4 (grado 8y9)	11.606	11.052	10.237	10.351	8.134
ciclo 5 (grado 10)	9.729	9.457	9.549	9.192	8.791
ciclo 6 (grado 11)	5.131	4.405	3.806	3.570	4.895
aceleración	2.786	3.807	4.053	4.657	4.655
talleres	1.637	1.827	2.023	2.462	2.692
Total	860.867	902.513	936.858	964.656	1.010.602

Cálculos: Subdirección de Análisis Sectorial, con base en Sistema de Matrícula - Cobertura.

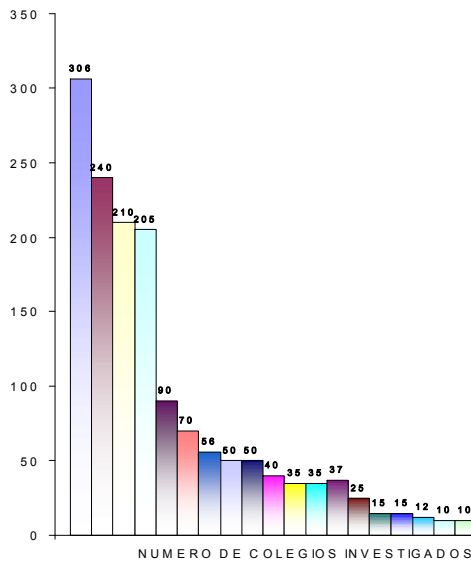
Fecha de corte: Marzo 31 de cada año.

MATRÍCULA POR GRADO SECTOR PRIVADO
(2004-2007)

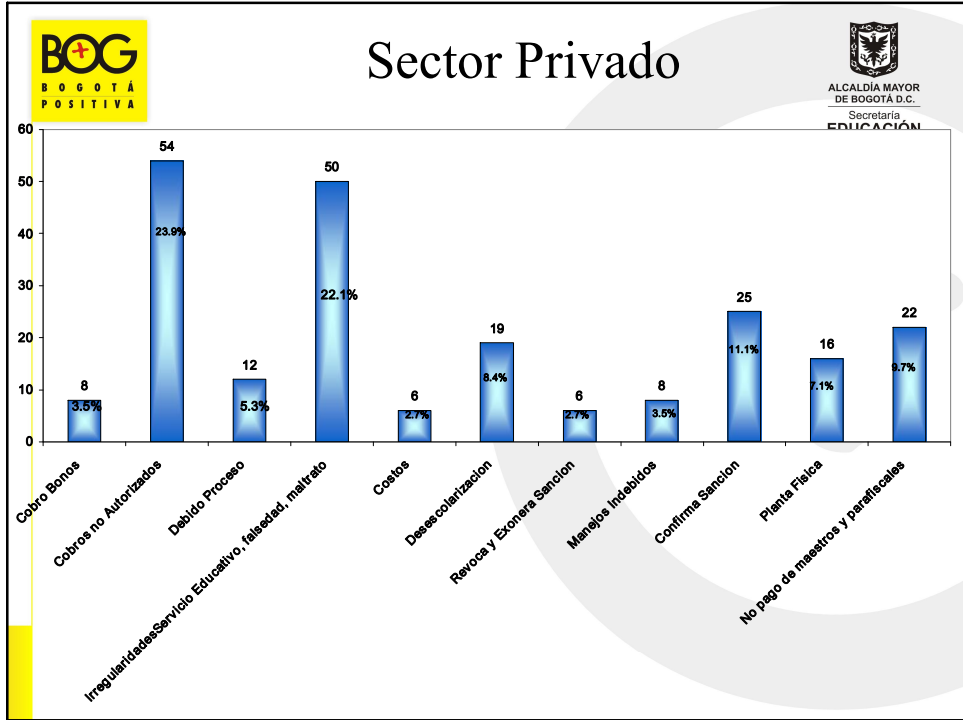
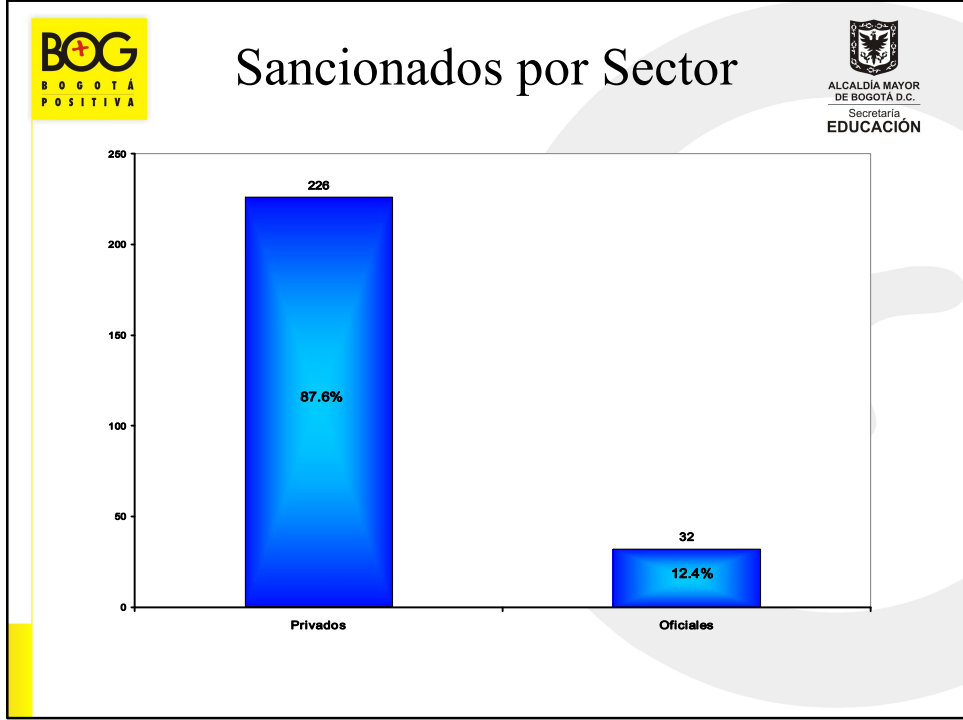
GRADOS	2004	2005	2006	2007
PREJARDIN	23.930	22.403	23.287	22.659
JARDIN	34.315	31.413	31.820	30.616
grado 0	54.264	45.257	42.944	40.370
grado 1	60.103	46.049	43.159	42.443
grado 2	58.427	45.844	42.014	41.280
grado 3	57.369	45.724	42.468	41.354
grado 4	54.594	45.208	42.505	41.272
grado 5	52.214	43.892	41.517	41.541
grado 6	49.876	41.189	40.723	40.704
grado 7	47.232	38.573	38.514	39.377
grado 8	45.703	36.658	35.974	36.917
grado 9	41.358	35.589	33.798	34.471
grado 10	38.331	32.107	32.080	31.979
grado 11	34.654	29.970	29.138	29.917
ciclo 1 (grado 1,2,3) 21	217	188	242	162
ciclo 2 (grado 4y5) 22	656	676	750	583
ciclo 3 (grado 6y7) 23	5.679	4.393	5.887	5.645
ciclo 4 (grado 8y9) 24	7.417	6.855	8.372	8.233
ciclo 5 (grado 10) 25	6.737	6.020	8.038	7.759
ciclo 6 (grado 11) 26	4.576	4.179	5.138	5.875
Total	677.652	562.187	548.368	543.157

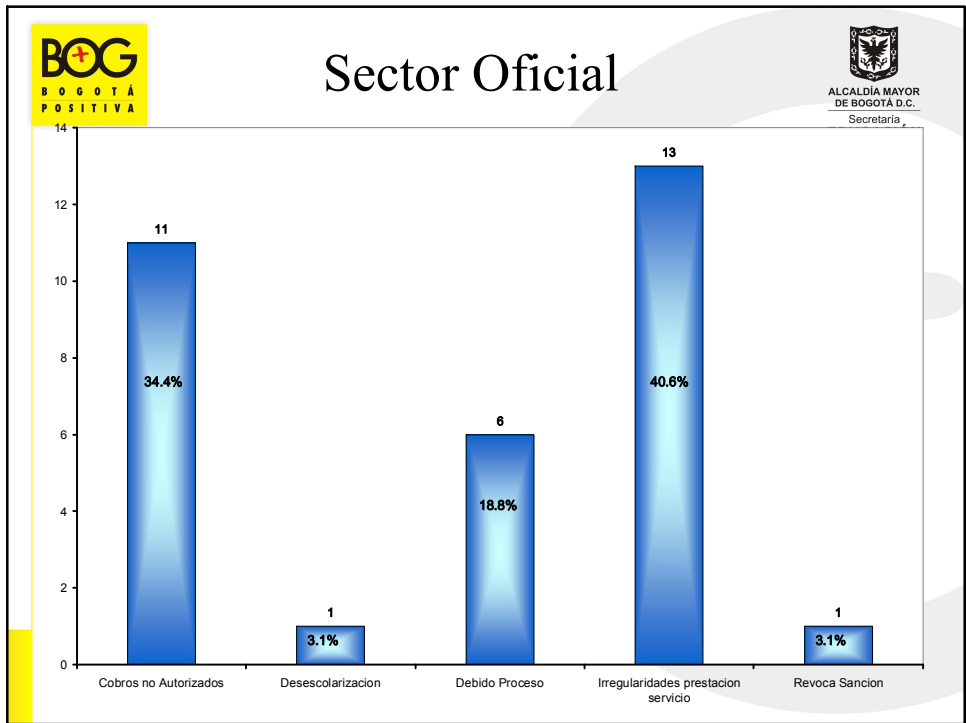
Fuente: Subdirección de Análisis Sectorial, con base en C-600, fecha de corte Marzo 31 de cada año.
Nota: para el año 2004 la matrícula privada incluye colegios en convenio.

MOTIVOS DE INVESTIGACION



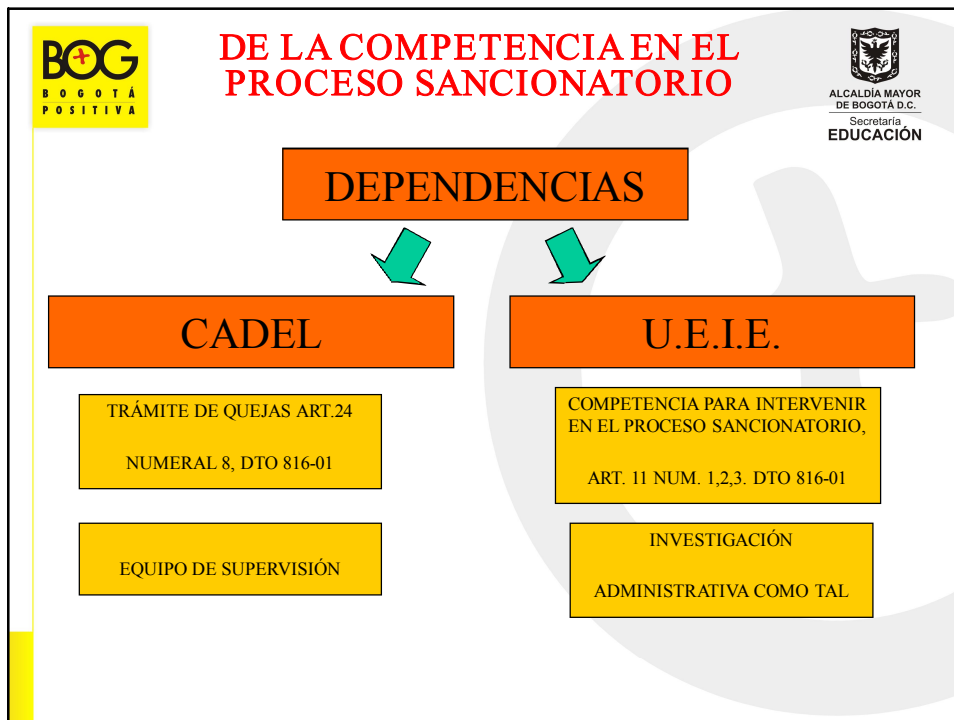
- DEBIDO PROCESO
- VIOLACION AL DERECHO A LA EDUCACION
- COSTOS
- DESESCOLARIZACION
- MALTRATO A LOS ESTUDIANTES
- SEDES NO AUTORIZADAS
- PLANTA FISICA
- NO ENTREGA DE DOCUMENTOS
- TEXTOS Y UTILES ESCOLARES
- NEGACION DE CUPO
- IDONEIDAD PROFESIONAL
- EXPEDICION DE CERTIFICADOS
- PROGRAMAS NO AUTORIZADOS
- ASOPADRES
- INCUMPLIMIENTO DE CONVENIO
- NO DEVOLUCION DE MATERIAL
- EVALUACION Y PROMOCION
- GOBIERNO ESCOLAR
- CAMBIO DE UNIFORMES
- NO CUMPLIR CON LA JORNADA ESCOLAR
- OBLIGATORIEDAD CREENCIAS RELIGIOSAS
- NO INSCRIBIR ALUMNOS AL EXAMEN DEL ICES





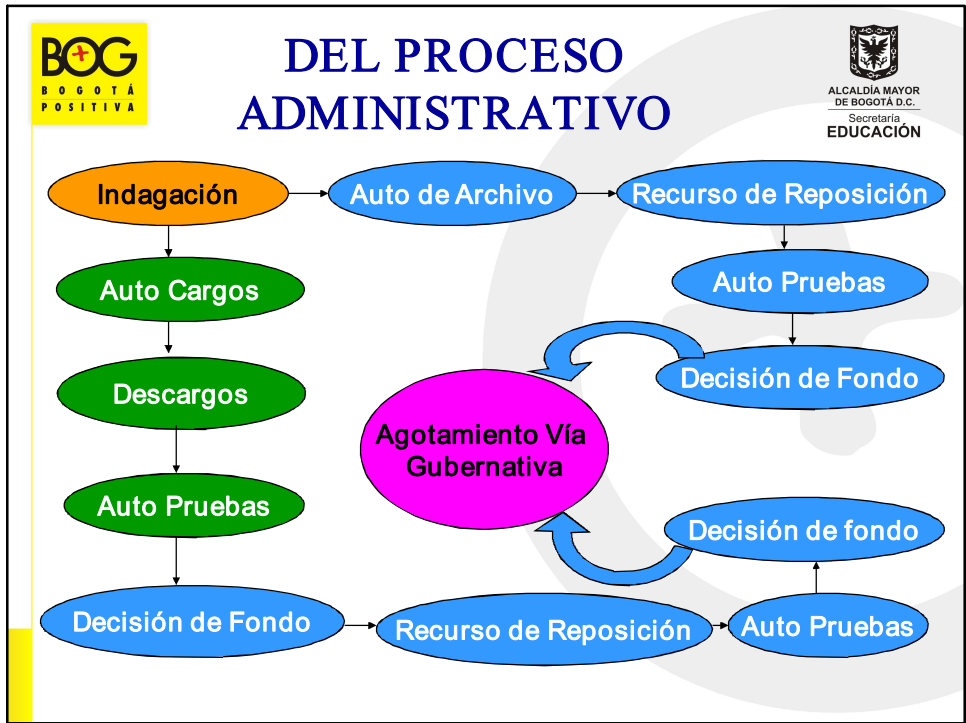
-
- PRINCIPIOS RECTORES DEL PROCESO SANCIONATORIO**
- Debido Proceso.
 - Contradicción.
 - Celeridad.
 - Imparcialidad.
 - Economía.
 - Eficacia.
 - Publicidad.
- BOG BOGOTÁ POSITIVA
- ALCALDÍA MAYOR DE BOGOTÁ D.C. Secretaría EDUCACIÓN

DE LA COMPETENCIA EN EL PROCESO SANCIONATORIO



DEL ORIGEN O PROCEDENCIA DE LA INVESTIGACIÓN EN EL PROCESO SANCIONATORIO





ETAPA DE JUZGAMIENTO Y DECISIONES DE FONDO

DECISIÓN SANCIONATORIA

- EL HECHO IRREGULAR EXISTIÓ.
- EL PLANTEL ES EL RESPONSABLE.
- SU PROCEDER VULNERÓ EL RÉGIMEN EDUCATIVO.
- SANCIÓN DE ACUERDO A LOS ART. 15, 17,19 Y 20. DTO. 907-96, ART 19. DTO 2253-95.

DECISIÓN ABSOLUTORIA

- EL HECHO IRREGULAR NO EXISTIÓ.
- EL PLANTEL NO ES EL RESPONSABLE.
- SU PROCEDER NO VULNERÓ EL RÉGIMEN EDUCATIVO.
- NO TIENE SUFICIENTE RESPALDO PROBATORIO O EXISTE DUDA.

NOTIFICACIONES Y RECURSOS QUE PROCEDEN

NOTIFICACIONES

- DEL OFICIO QUE ARCHIVA LA INDAGACIÓN
- DEL AUTO DE CARGOS.
- DEL AUTO DE PRUEBAS.
- RESOLUCIÓN EXONERATORIA.
- RESOLUCIÓN SANCIONATORIA.

RECURSOS

- RECURSOR DE REPOSICIÓN.
- DENTRO DE LOS CINCO DÍAS DESPUÉS DE LA NOTIFICACIÓN.

AGOTAMIENTO DE LA VÍA GUBERNATIVA

- ES EL PROCEDIMIENTO QUE SE SIGUE ANTE LA ADMINISTRACIÓN CON EL FIN DE CONTROVERTIR SUS PROPIAS DECISIONES. (IMPUGNACIÓN)