




Libertad y Orden

Ministerio de Educación Nacional
República de Colombia



SISTEMA DE INFORMACIÓN DE MATRÍCULA


AVANCE 2008

Febrero 22 de 2008
Oficina de Tecnología



Temas:

- 1.Estado Actual Registro de Información
- 2.Modelo 2008 de Registro de Información
- 3.Uso del Sistema en Línea de Matrículas
- 4.Satisfacción de los usuarios con el Sistema




Temas:

- 1.Estado Actual Registro de Información**
- 2.Modelo 2008 de Registro de Información
- 3.Uso del Sistema en Línea de Matrículas
- 4.Satisfacción de los usuarios con el Sistema

Ministerio de Educación Nacional
República de Colombia



REPORTE MATRICULA VIGENCIA 2008



CONSOLIDADO DE LA INFORMACIÓN VIGENCIA 2008, CORTE MARZO 11 DE 2008

MATRICULA REPORTADA	
Calendario B	1.085.152 (97.8%)
Calendario A	3.348.689 (46.3%)
Total	4.831.841 (52.5%)

MÁS DEL 80% DEL REPORTE DE MATRICULA

SECRETARÍA	MATRICULA OFICIAL 2007	MATRICULA OFICIAL 2008	% REEPORTE
ANTIOQUIA	659,858	564,423	85.5%
BOGOTA	1,010,602	1,018,221	100.8%
BUENAVENTURA	105,550	90,707	85.9%
BUGA	20,782	20,661	99.4%
CALI	269,805	305,675	113.3%
CARTAGO	25,335	25,760	101.7%
CUNDINAMARCA	349,684	338,955	96.9%
ENVIGADO	21,520	19,141	88.9%
GUAVIARE	24,481	22,178	90.6%
HUILA	182,329	184,905	101.4%
ITAGUI	41,045	40,331	98.3%
MANIZALES	63,638	60,540	95.1%

MÁS DEL 80% DEL REPORTE DE MATRICULA

SECRETARÍA	MATRICULA OFICIAL 2007	MATRICULA OFICIAL 2008	% REEPORTE
MEDELLIN	411,337	441,454	107.3%
NARIÑO	250,083	212,994	85.2%
NEIVA	68,493	60,259	88.0%
PALMIRA	50,854	50,383	99.1%
PASTO	77,032	76,135	98.8%
SANTA MARTA	92,732	86,933	93.7%
SOLEDAD	55,410	53,590	96.7%
TULUA	36,577	36,764	100.5%
TUMACO	55,745	47,011	84.3%
VALLE	214,658	216,062	100.7%
VILLAVICENCIO	84,659	65,934	100.7%

MÁS DEL 50% Y MENOS DEL 80% DEL REPORTE DE MATRICULA

SECRETARÍA	MATRICULA OFICIAL 2007	MATRICULA OFICIAL 2008	% REEPORTE
CALDAS	131,302	103,888	79.1%
CAUCA	257,960	188,367	73.0%
GUAINIA	9,275	6,594	71.1%
LORICA	29,455	18,819	63.9%
MONTERIA	93,497	73,534	78.6%
SAHAGUN	23,062	17,780	77.1%
SUCRE	176,495	105,142	59.6%
TURBO	39,445	29,115	73.8%

MENOS DEL 50% DEL REPORTE DE MATRICULA

SECRETARÍA	MATRICULA OFICIAL 2007	MATRICULA OFICIAL 2008	% REEPORTE
ARAUCA	49,103	1,823	3.7%
ATLANTICO	134,159	19,539	14.6%
BOYACA	195,780	461	0.2%
CASANARE	84,206	6,247	7.4%
CUCUTA	140,548	64,366	45.8%
FLORIDABLANCA	38,991	2,785	7.1%
MAGDALENA	223,612	104,201	46.6%
NORTE SANTANDER	164,146	17,606	10.7%
QUINDIO	60,494	6,313	10.4%
SAN ANDRES	11,286	643	5.7%
TOLIMA	214,101	25,602	12.0%

SIN REPORTE DE MATRICULA

SECRETARÍA	MATRICULA OFICIAL 2007	MATRICULA OFICIAL 2008	% REEPORTE
AMAZONAS	18,894	0	0.0%
ARMENIA	54,467	0	0.0%
BARRANCABERMEJA	41,793	0	0.0%
BARRANQUILLA	200,259	0	0.0%
BELLO	70,274	0	0.0%
BOLIVAR	261,447	0	0.0%
BUCARAMANGA	98,811	0	0.0%
CAQUETA	78,531	0	0.0%
CARTAGENA	194,927	0	0.0%
CESAR	173,941	0	0.0%
CHOCO	113,805	0	0.0%
CIENAGA	27,431	0	0.0%
CORDOBA	266,416	0	0.0%
DOSQUEBRADAS	33,585	0	0.0%
DUITAMA	22,965	0	0.0%
FLORENCIA	38,514	0	0.0%
FUSAGASUGA	21,874	0	0.0%
GIRARDOT	15,151	0	0.0%
GIRON	26,028	0	0.0%

SIN REPORTE DE MATRICULA

SECRETARÍA	MATRICULA OFICIAL 2007	MATRICULA OFICIAL 2008	% REEPORTE
IBAGUE	90,369	0	0.0%
LA GUAJIRA	80,011	0	0.0%
MAGANGUE	31,805	0	0.0%
MAICAO	43,260	0	0.0%
META	94,666	0	0.0%
PEREIRA	93,254	0	0.0%
POPAYAN	47,363	0	0.0%
PUTUMAYO	98,274	0	0.0%
QUIBDÓ	19,296	0	0.0%
RISARALDA	65,359	0	0.0%
SANTANDER	204,394	0	0.0%
SINCELEJO	64,685	0	0.0%
SOACHA	74,239	0	0.0%
SOGAMOSO	24,462	0	0.0%
TUNJA	28,287	0	0.0%
URIBIA	37,205	0	0.0%
VALLEDUPAR	79,082	0	0.0%
VAUPES	8,918	0	0.0%
VICHADA	17,170	0	0.0%

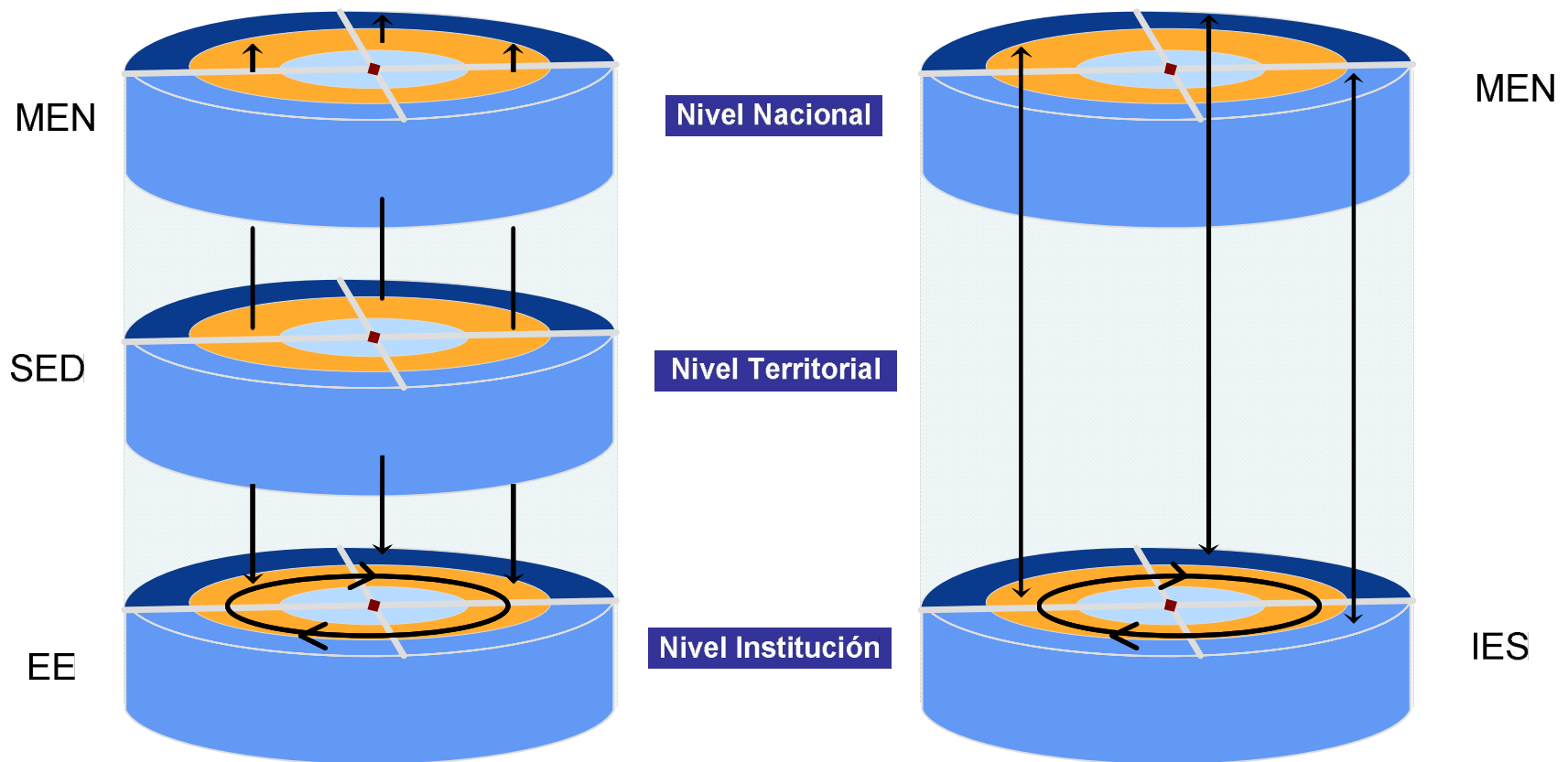


Temas:

- 1.Estado Actual Registro de Información
- 2.Modelo 2008 de Registro de Información**
- 3.Uso del Sistema en Línea de Matrículas
- 4.Satisfacción de los usuarios con el Sistema

Categorías de Información

Los sistemas de información se integran según la estructura del sector educativo





Nivel Nacional

Modelo conceptual de los sistemas de información del Ministerio de Educación Nacional






Nivel Secretarías

Modelo conceptual de los sistemas de información de las Secretarías de Educación



Ministerio de Educación Nacional
República de Colombia



SISTEMA NACIONAL DE EDUCACIÓN BÁSICA - SINEB

LA INFORMACIÓN RECOLECTADA MEDIANTE ESTE FLUJO DE INFORMACIÓN ES LA SIGUIENTE:

Anexo 1 – Directorio de Establecimientos

Datos Básicos, Jornadas y Niveles, Metodologías y Sedes

Anexo 2 – Matrícula Oficial

Matrícula Oficial: año anterior, matrícula año actual, matrícula Poblaciones con discapacidades, capacidades excepcionales, grupos étnicos y víctimas del conflicto.

Anexo 3 – Información Docentes

Recursos Humanos Docentes y Directivos, por grado, nivel educativo y tipo de vinculación

Anexo 5 – Matrícula Sector No Oficial

Matrícula No Oficial: año anterior, matrícula año actual, matrícula Poblaciones con discapacidades, capacidades excepcionales y grupos étnicos

Anexo 6 – Detallado Alumno por Alumno

Matrícula Oficial Detallada por Alumno con información básica

LA INFORMACIÓN RECOLECTADA MEDIANTE ESTE FLUJO DE INFORMACIÓN ES LA SIGUIENTE:CIÓN ES LA SIGUIENTE:

Anexo 8 – Infraestructura de Tecnológica

Inventario de Infraestructura Tecnológica por establecimiento educativo

Anexo 30 – Información Financiera

Información por Entidad Territorial, primas y Bonificaciones Extralegales financiadas con SGP, Aportes Patronales, Parafiscales y Ascensos en el Escalafón.

Anexo 31 – Información de Nómina

Información Financiera y de Presupuesto

Anexo 32 - Información de Calidad

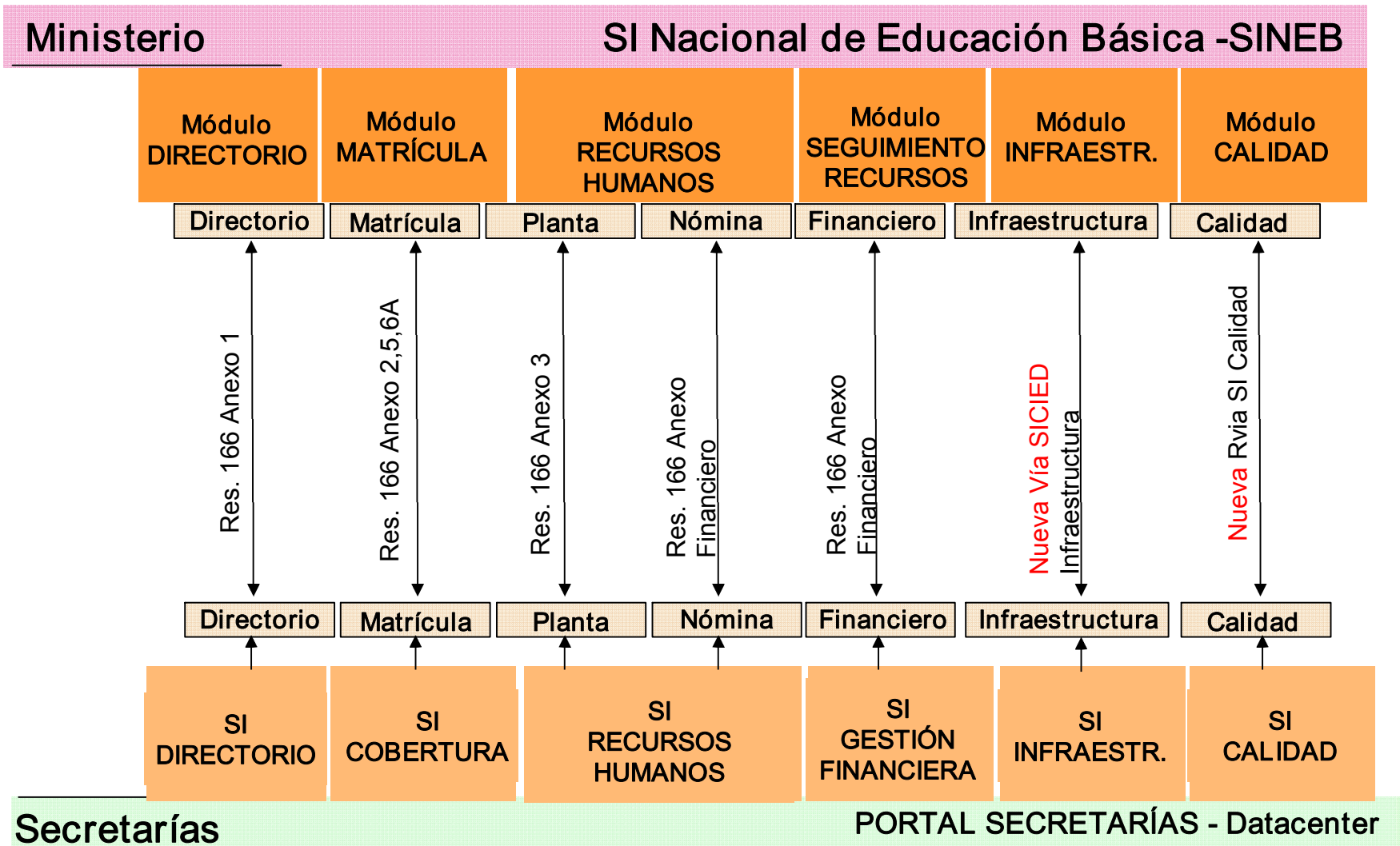

Información Financiera relacionada con el Cumplimiento de Calidad

Anexo 33 - Información de Alimentación

Información Financiera Relacionada con Alimentación

Modelo de Intercambio Nación – Entidades Territoriales

Ministerio de Educación Nacional
República de Colombia

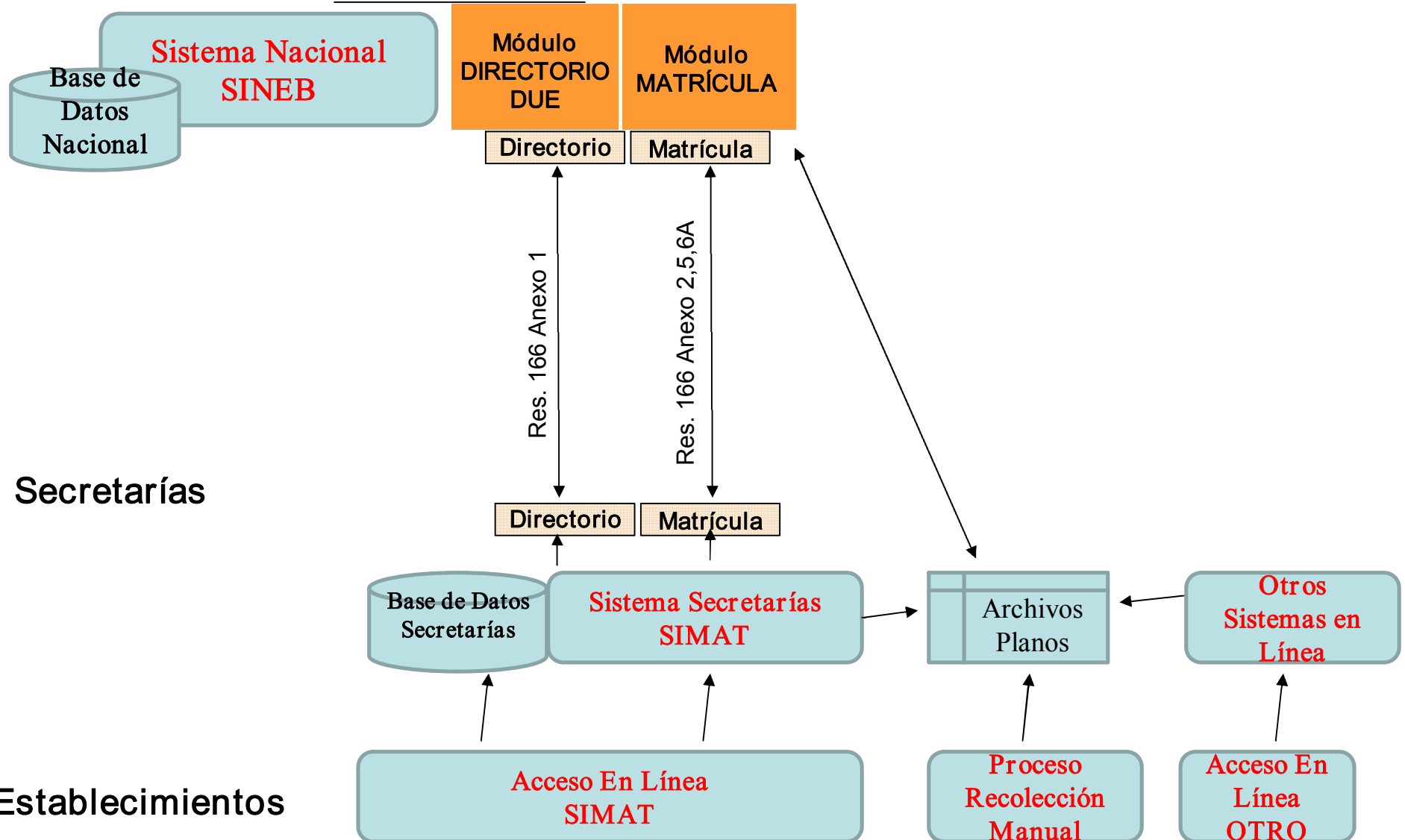


Flujo de Información 2005-2007

Ministerio de Educación Nacional
República de Colombia



MEN

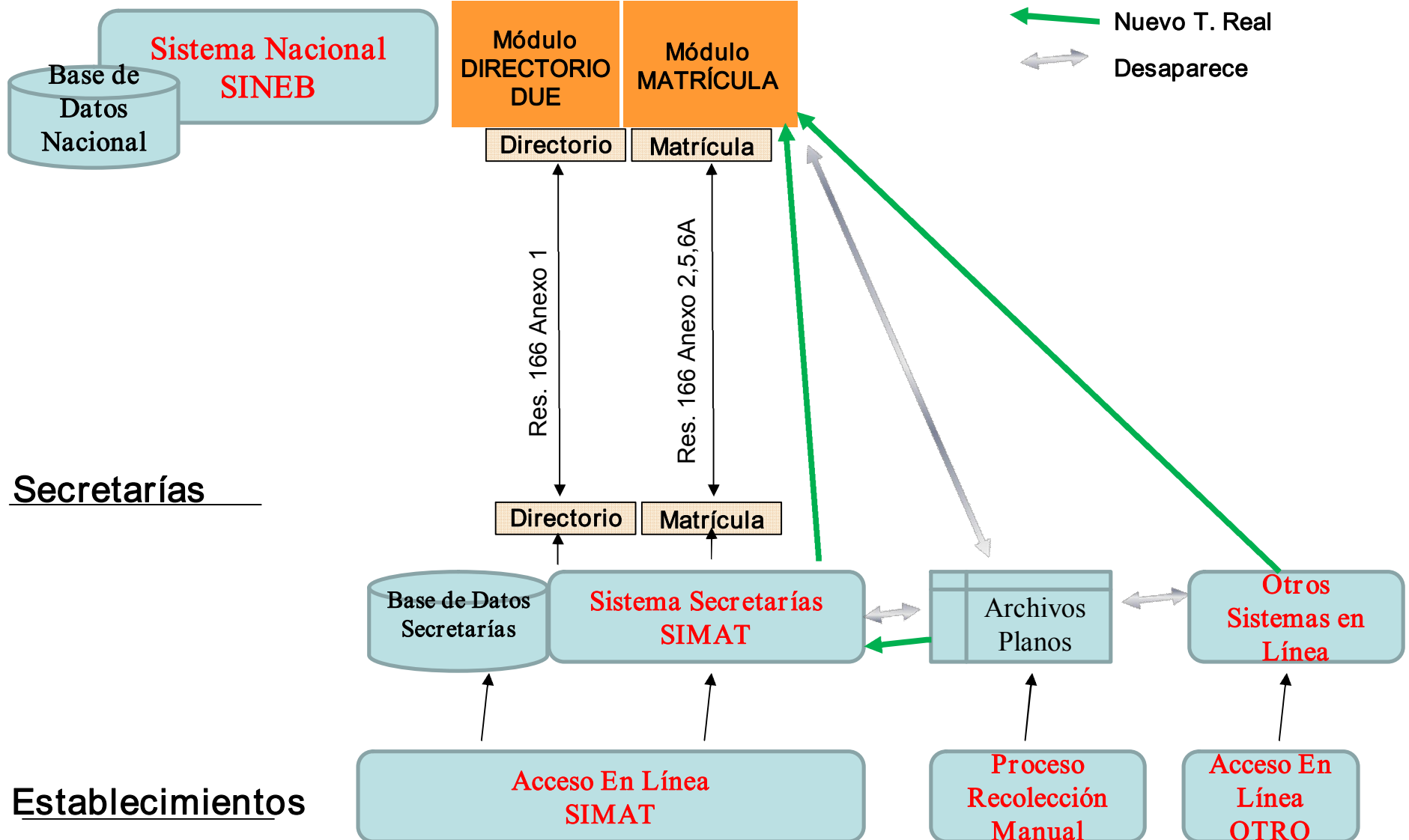



Flujo de Información Nuevo 2008

Ministerio de Educación Nacional
República de Colombia



MEN





Asistencia Técnica a Secretarías de Educación

- Capacitación Periódica a las Secretarías de Educación en el proceso de recolección de información, control de calidad, uso del sistema de información y requerimientos técnicos y humanos necesarios para el cumplimiento del reporte en las fechas establecidas.
- Soporte a las Secretarías de Educación, se conformó un equipo de trabajo multidisciplinario con el fin de atender en el menor tiempo posible las inquietudes y problemas planteados por cada una de las entidades territoriales.
- Asistencia Técnica a las Secretarías de Educación tanto en sitio como en las instalaciones del MEN, según las necesidades de cada entidad.
- Se cuenta con una mesa de ayuda que brinda soporte telefónico y por correo electrónico a las Secretarías en el manejo del sistema o resolución de problemas conceptuales.



Temas:

- 1.Estado Actual Registro de Información
- 2.Modelo 2008 de Registro de Información
- 3.Uso del Sistema en Línea de Matrículas**
- 4.Satisfacción de los usuarios con el Sistema

Ministerio de Educación Nacional
República de Colombia



USO DE SIMAT

Reporte realizado por el Datacenter en Global Crossing
Julián Medina - Febrero 2008



One Planet. One Network. Infinite Possibilities.



SIMAT

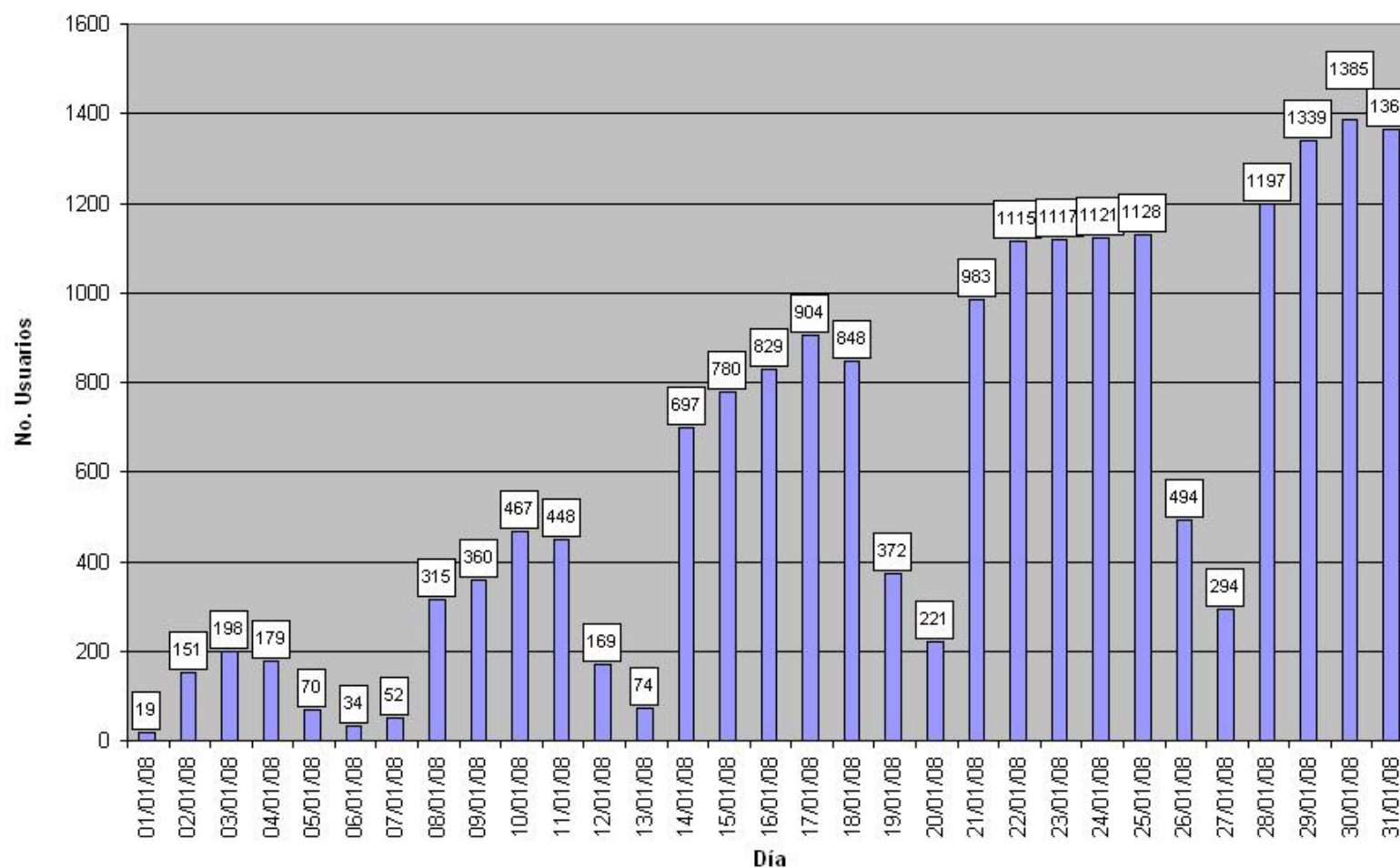
Mes de Enero-Febrero

Usuarios Diferentes por Día Enero

Ministerio de Educación Nacional
República de Colombia

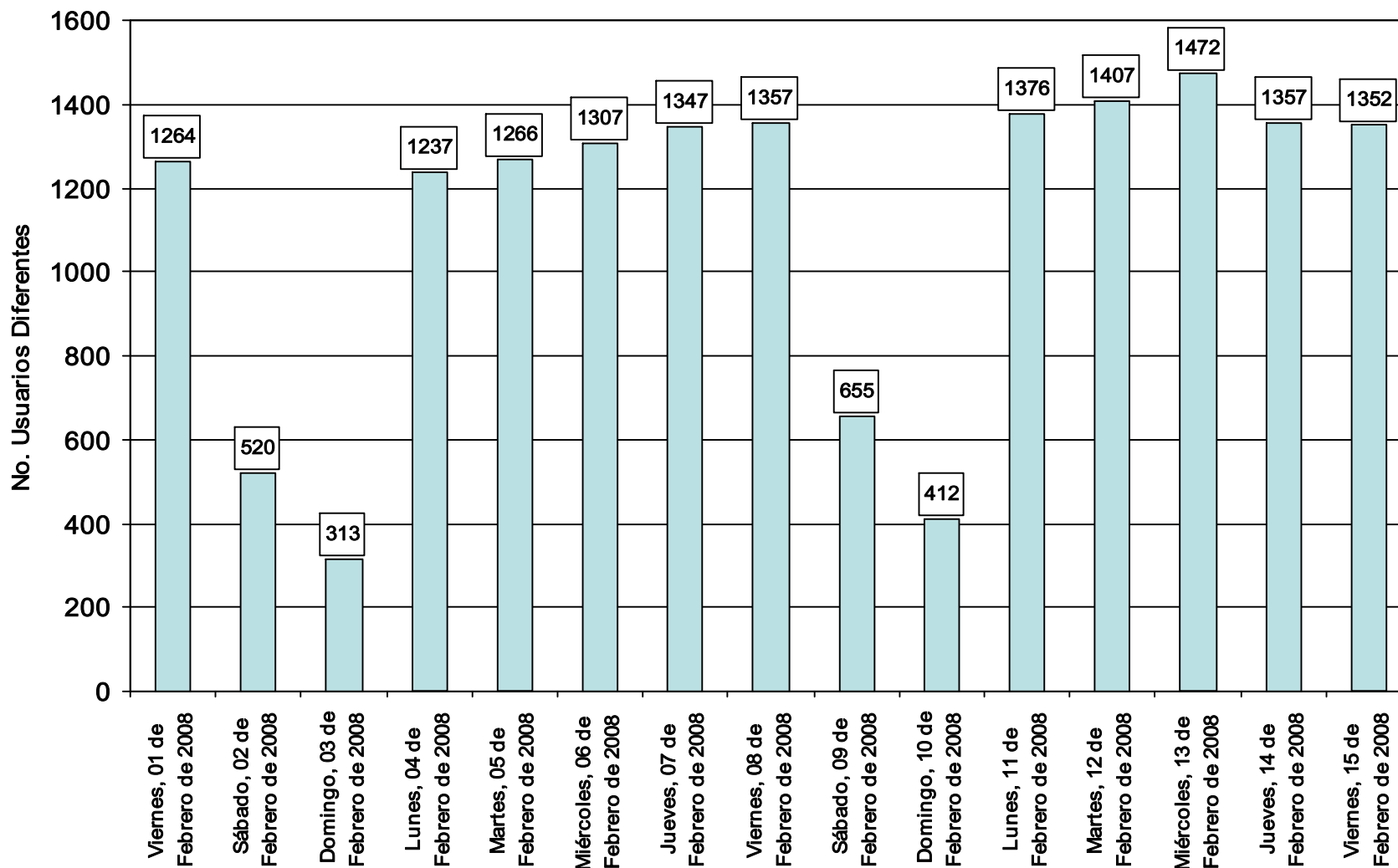


USUARIOS DIFERENTES DE SIMAT POR DIA



Usuarios Diferentes por Día Febrero

Ministerio de Educación Nacional
República de Colombia

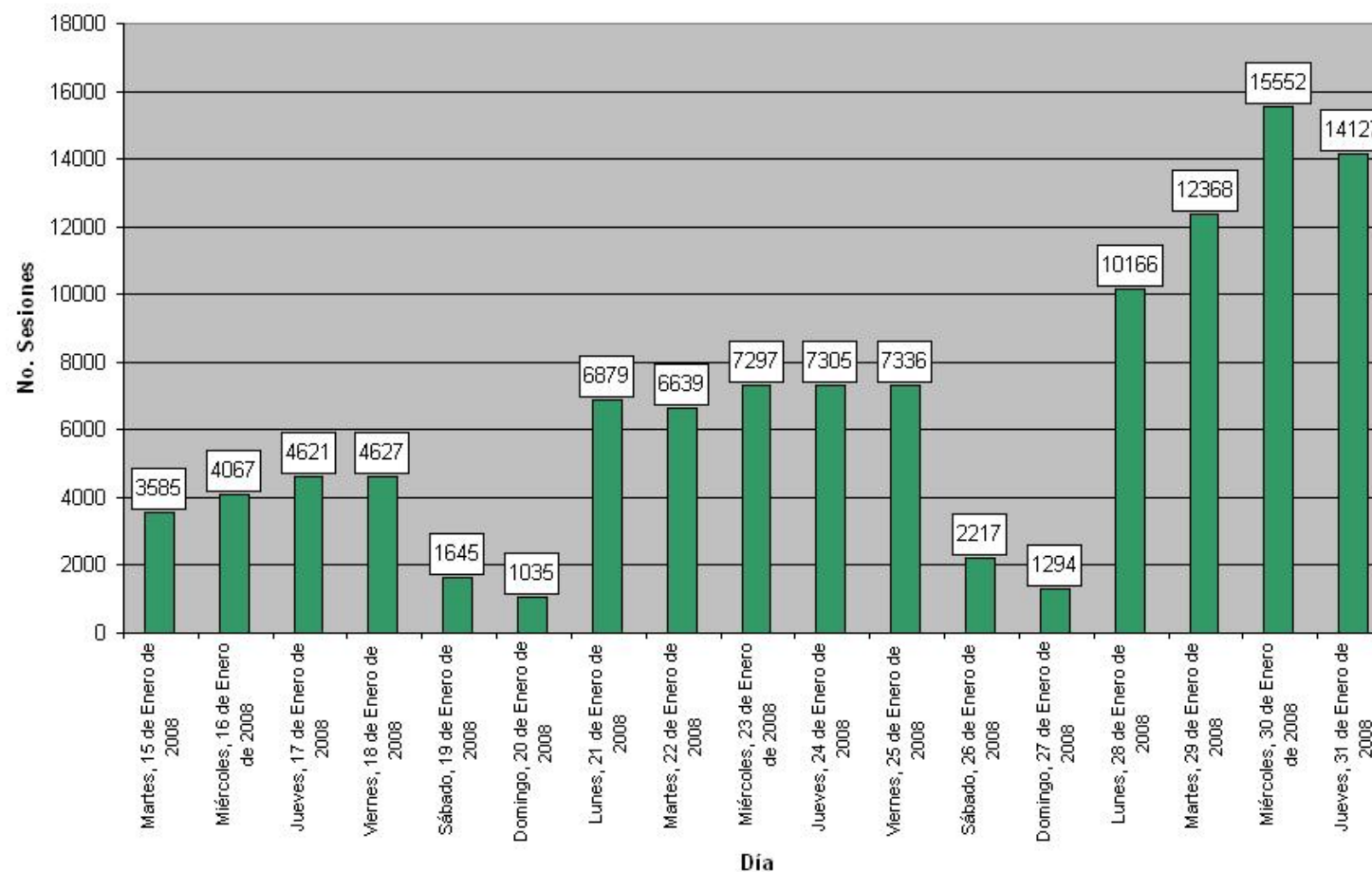


Total sesiones a SIMAT Enero

Ministerio de Educación Nacional
República de Colombia

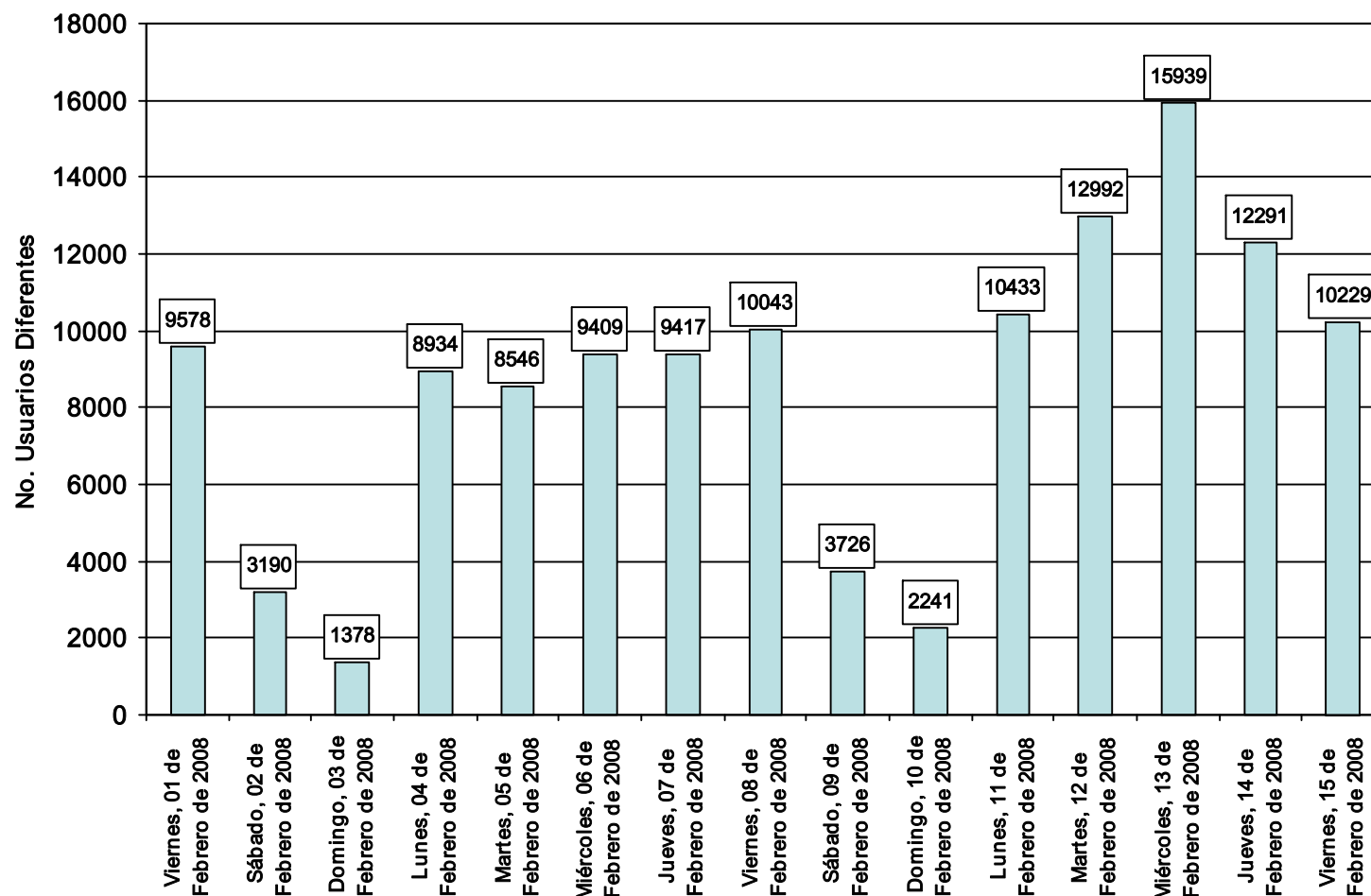


TOTAL SESIONES A SIMAT



Total sesiones a SIMAT Febrero

Ministerio de Educación Nacional
República de Colombia

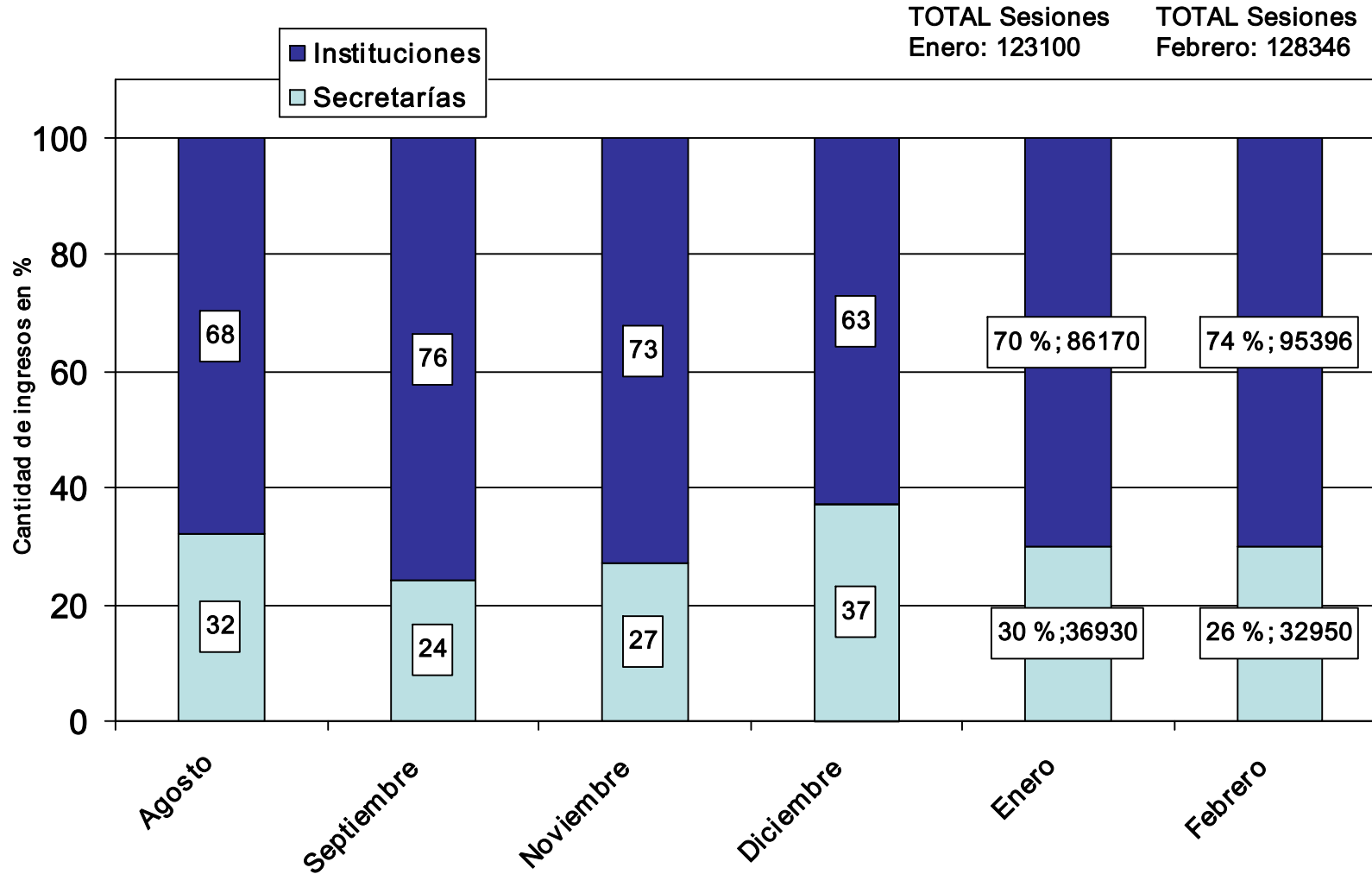


USUARIOS A SIMAT DE LAS SECRETARÍAS
Vs.
USUARIOS A SIMAT DE LAS INSTITUCIONES
Tendencia desde Agosto de 2007

Usuarios SIMAT

(Secretarías Vs. Instituciones)

Ministerio de Educación Nacional
República de Colombia

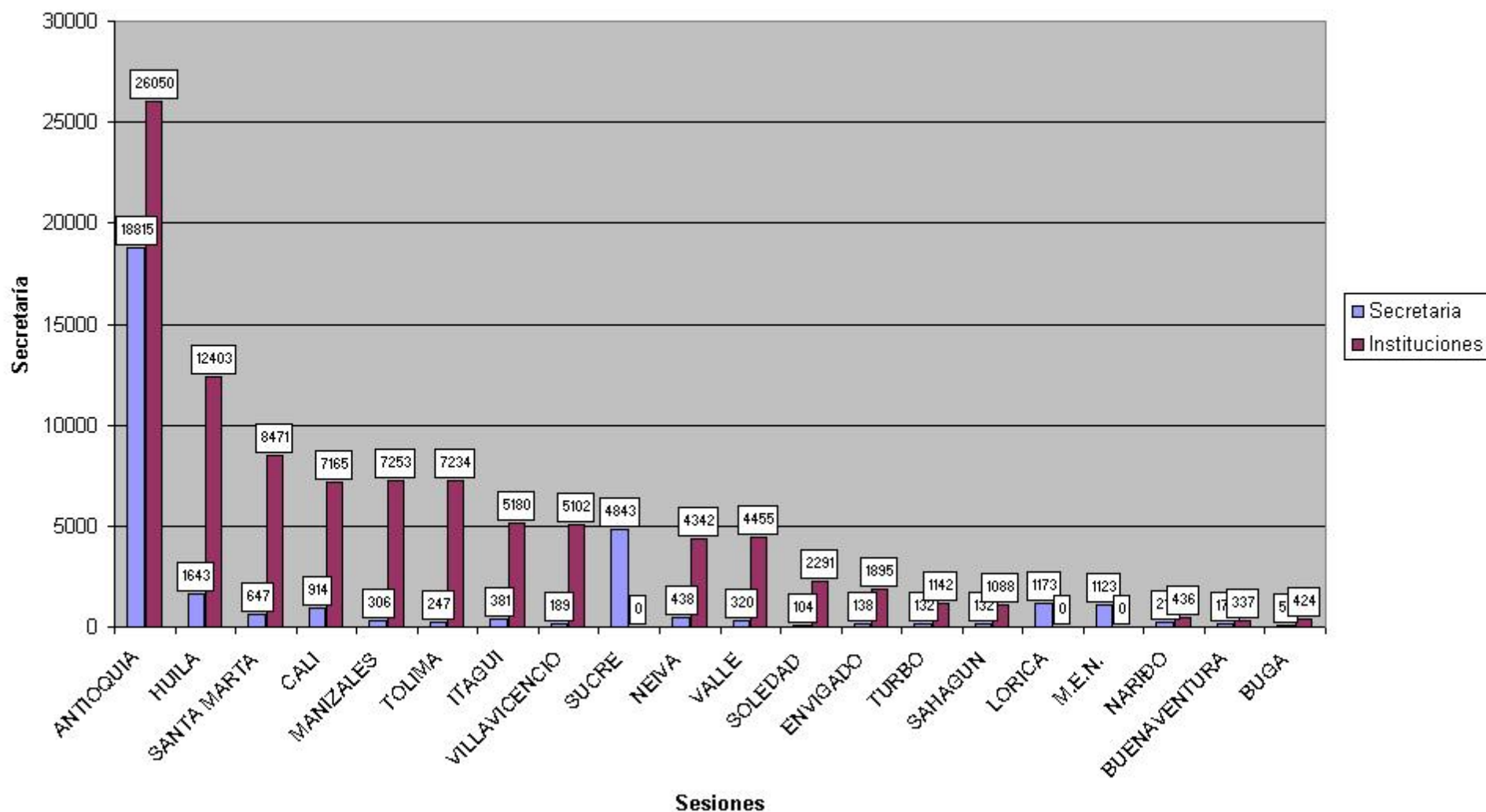


Conexiones a SIMAT 1ra Quincena Feb. Instituciones Vs. Secretarías – Parte 1

Ministerio de Educación Nacional
República de Colombia



Usuarios Secretaría Vs. Usuarios Instituciones - PARTE1

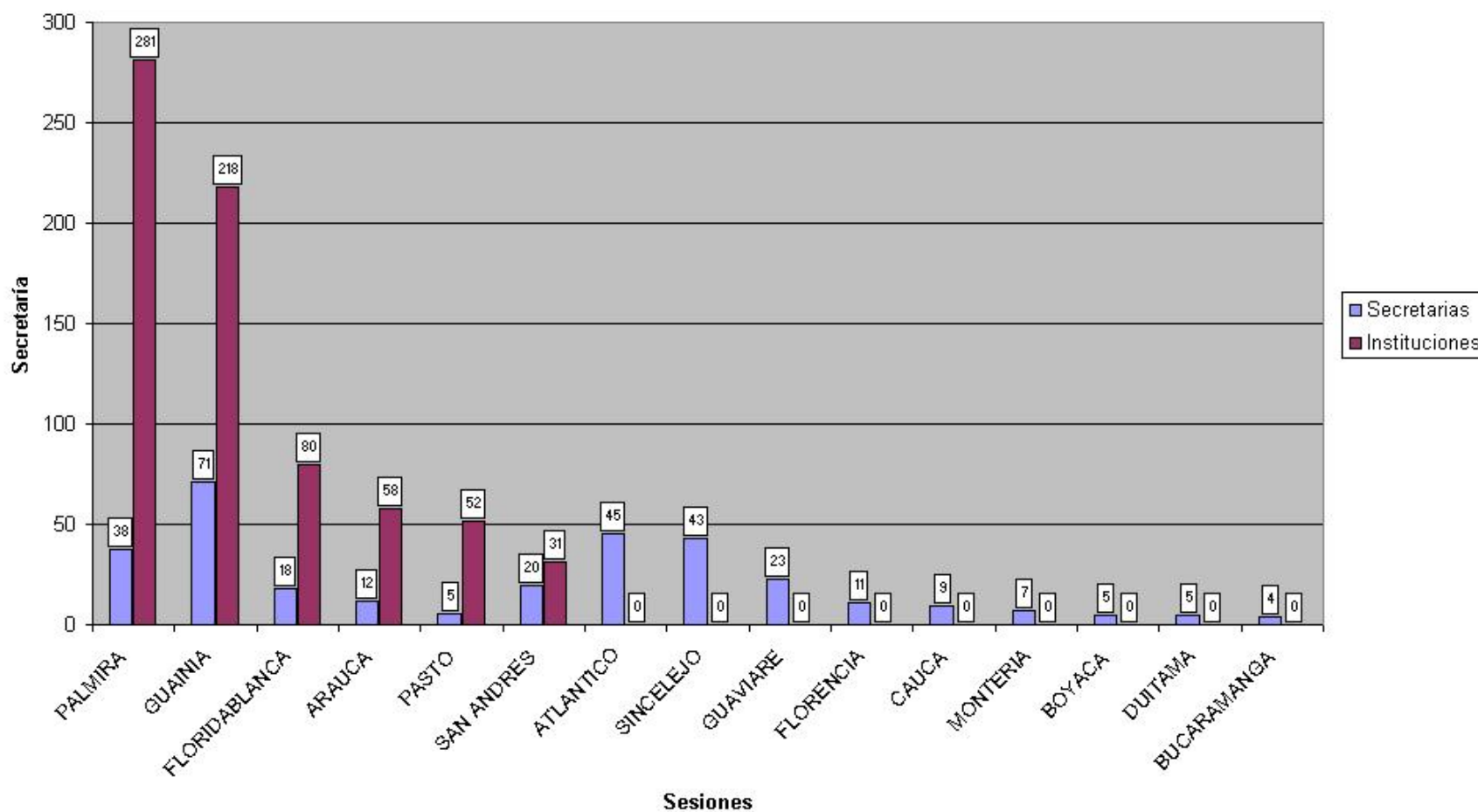


Conexiones a SIMAT 2da. Quincena Feb. Instituciones Vs. Secretarías – Parte 2

Ministerio de Educación Nacional
República de Colombia



Usuarios Secretaría Vs. Usuarios Instituciones - PARTE1

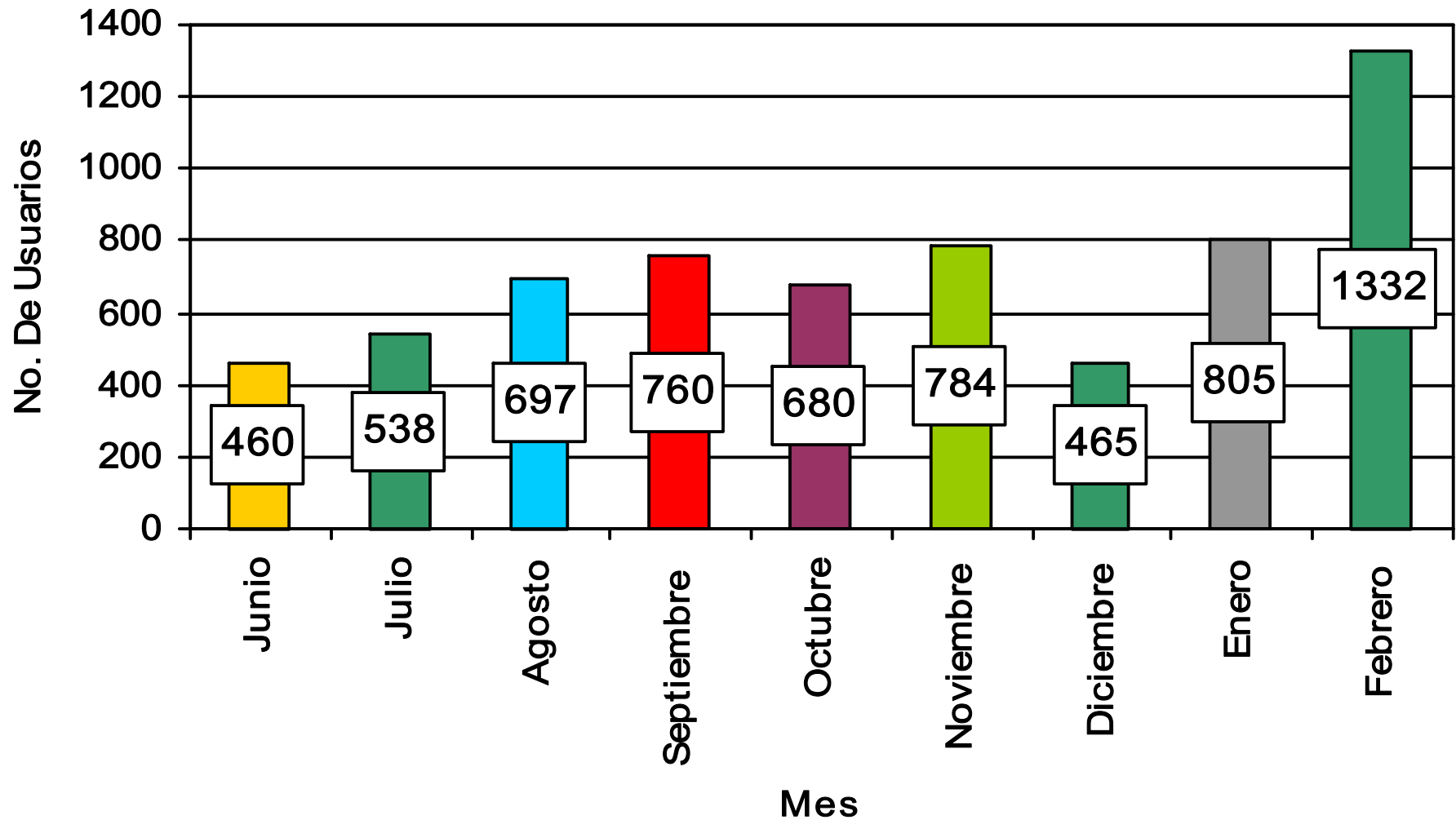


Promedio usuarios Diferentes por día a SIMAT

Tendencia desde Junio de 2007

Promedio usuarios Diferentes por día SIMAT

Ministerio de Educación Nacional
República de Colombia

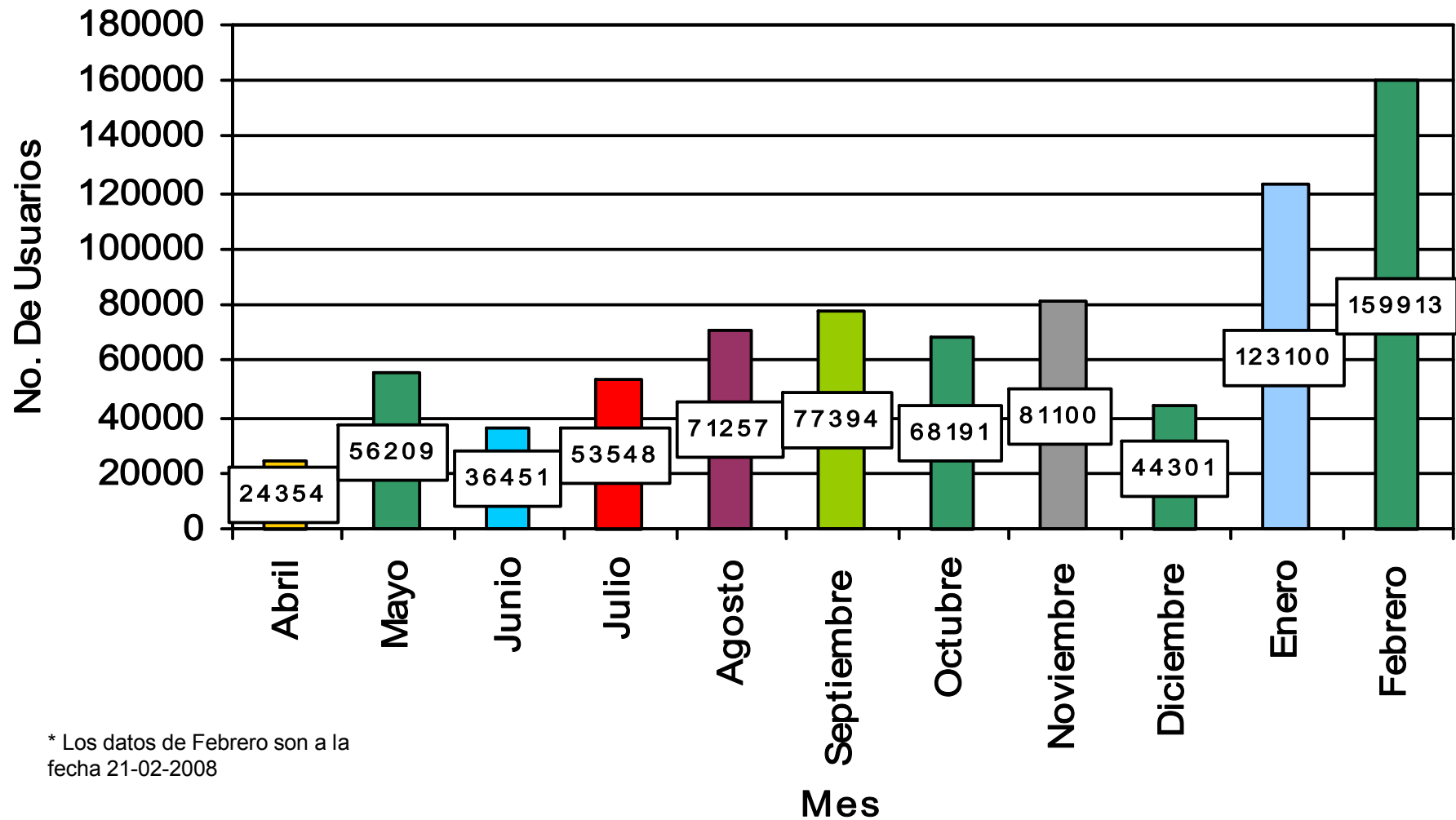



Total sesiones por mes a SIMAT

Tendencia desde Abril de 2007

Total sesiones por Mes SIMAT

Ministerio de Educación Nacional
República de Colombia



* Los datos de Febrero son a la
fecha 21-02-2008



Temas:

- 1.Estado Actual Registro de Información
- 2.Modelo 2008 de Registro de Información
- 3.Uso del Sistema en Línea de Matrículas
- 4.Satisfacción de los usuarios con el Sistema**

ENCUESTA DE SATISFACCIÓN A USUARIOS DEL APLICATIVO DE MATRÍCULAS



Libertad y Orden

Ministerio de Educación Nacional
República de Colombia