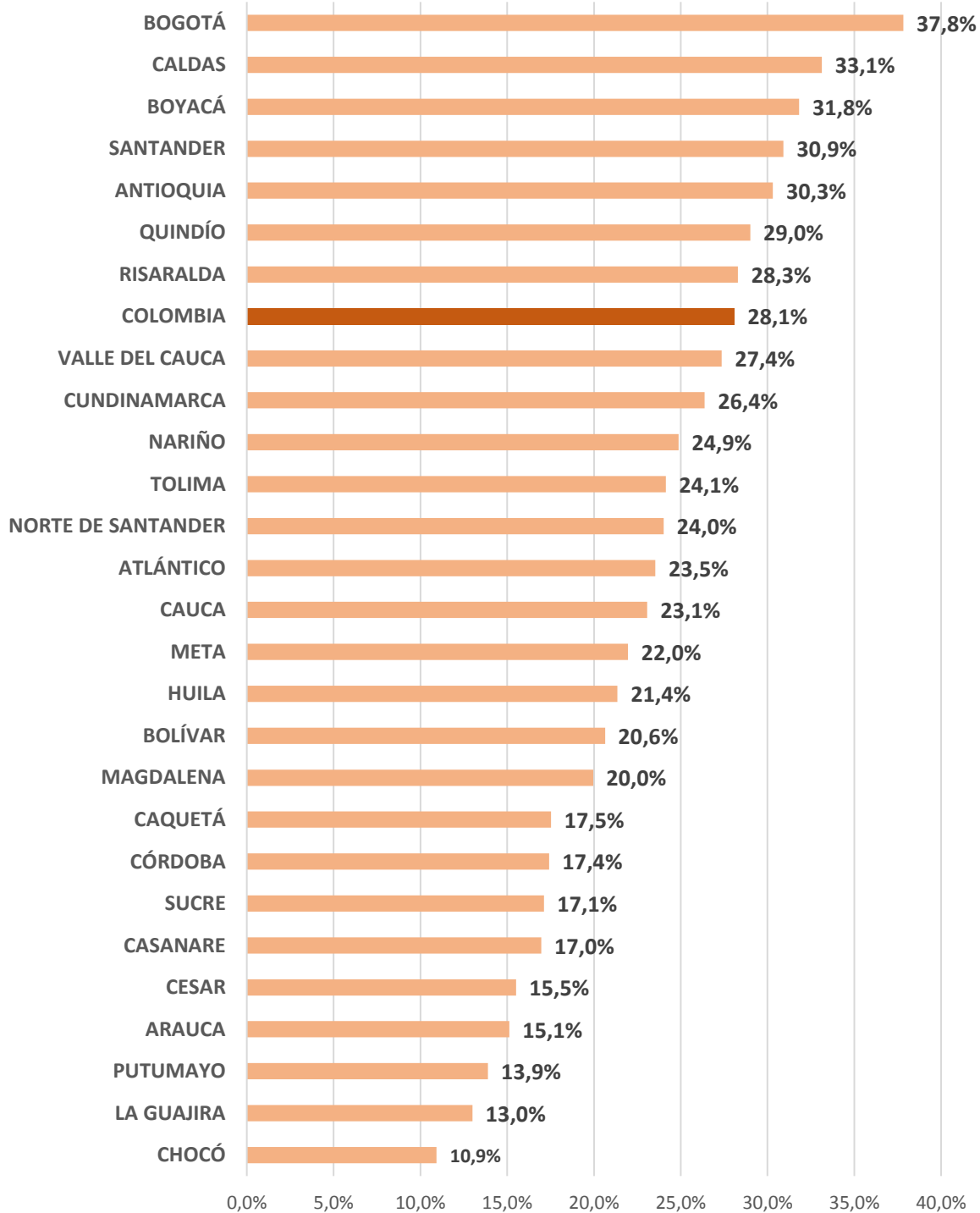


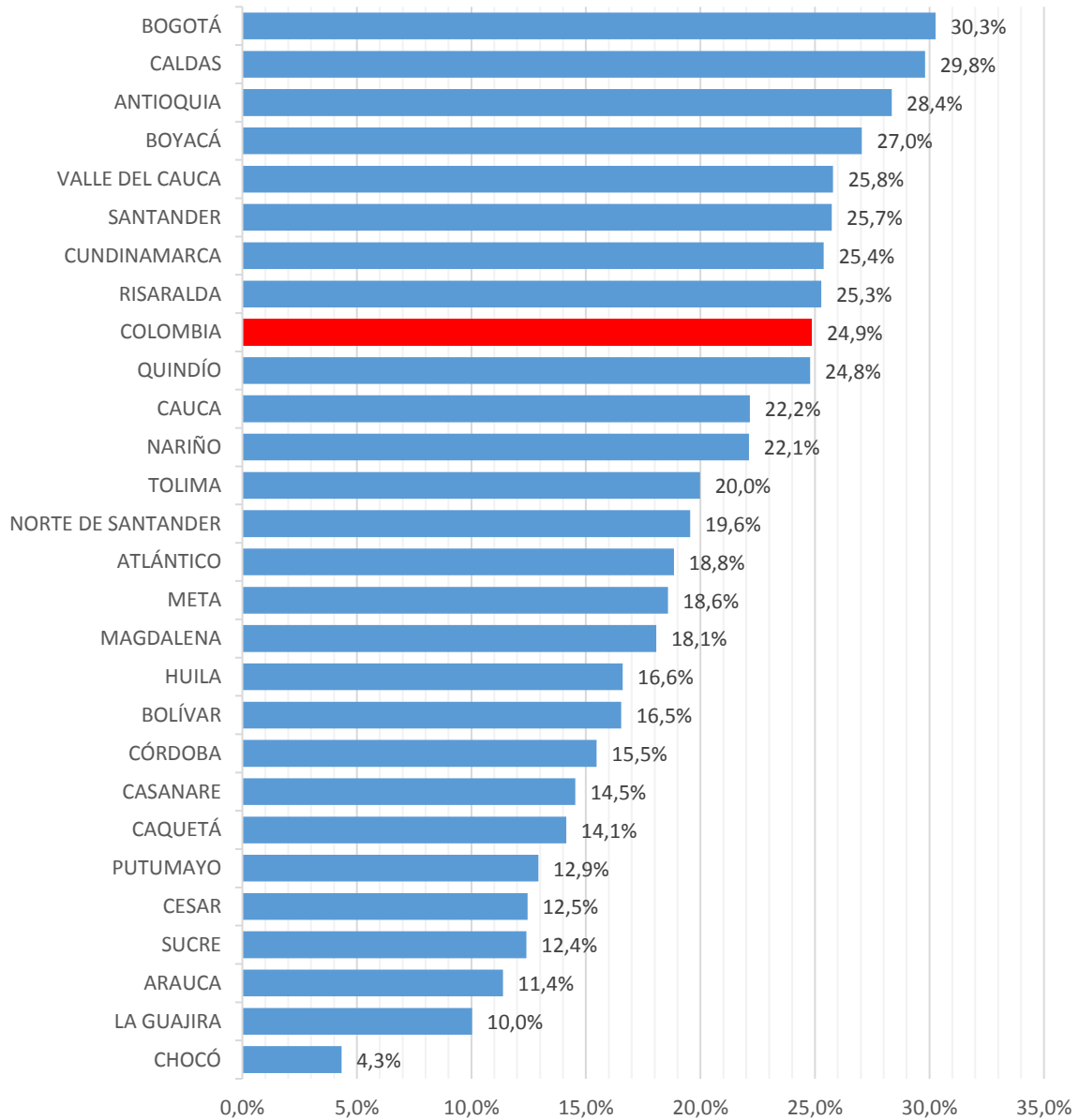
ÍNDICE DE PROGRESO EDUCATIVO - 2014



INDICE DE PROGRESO DE LA EDUCACIÓN SUPERIOR 2011 A 2014

DEPARTAMENTO	2011	2012	2013	2014	Diferencia (2014-2013)
NORTE DE SANTANDER	21,1%	22,2%	22,2%	24,0%	1,8%
QUINDÍO	30,1%	31,6%	27,4%	29,0%	1,6%
CALDAS	28,4%	30,7%	31,9%	33,1%	1,2%
LA GUAJIRA	12,9%	12,1%	11,8%	13,0%	1,2%
MAGDALENA	20,2%	20,2%	19,1%	20,0%	0,9%
ATLÁNTICO	21,6%	21,5%	23,1%	23,5%	0,4%
BOGOTÁ	40,1%	40,7%	37,5%	37,8%	0,4%
VALLE DEL CAUCA	24,2%	25,0%	27,4%	27,4%	0,0%
NARIÑO	22,5%	22,1%	25,0%	24,9%	-0,2%
CAQUETÁ	19,8%	17,6%	17,8%	17,5%	-0,2%
SANTANDER	30,4%	31,5%	31,4%	30,9%	-0,5%
RISARALDA	28,1%	29,2%	28,9%	28,3%	-0,6%
PUTUMAYO			14,5%	13,9%	-0,6%
CUNDINAMARCA	25,5%	25,1%	27,0%	26,4%	-0,7%
COLOMBIA	27,9%	27,9%	28,8%	28,1%	-0,7%
CESAR	17,3%	14,9%	16,3%	15,5%	-0,8%
TOLIMA	23,6%	24,6%	25,1%	24,1%	-0,9%
BOYACÁ	30,9%	32,8%	32,8%	31,8%	-1,0%
CÓRDOBA	17,3%	18,7%	18,7%	17,4%	-1,3%
CASANARE			18,3%	17,0%	-1,3%
ANTIOQUIA	30,2%	30,3%	31,9%	30,3%	-1,6%
BOLÍVAR	22,6%	22,6%	22,9%	20,6%	-2,3%
META	26,0%	25,1%	24,4%	22,0%	-2,4%
CHOCÓ			13,4%	10,9%	-2,5%
CAUCA	21,1%	20,9%	25,9%	23,1%	-2,9%
SUCRE	17,9%	18,3%	20,3%	17,1%	-3,1%
HUILA	22,4%	21,3%	25,9%	21,4%	-4,5%
ARAUCA				15,1%	

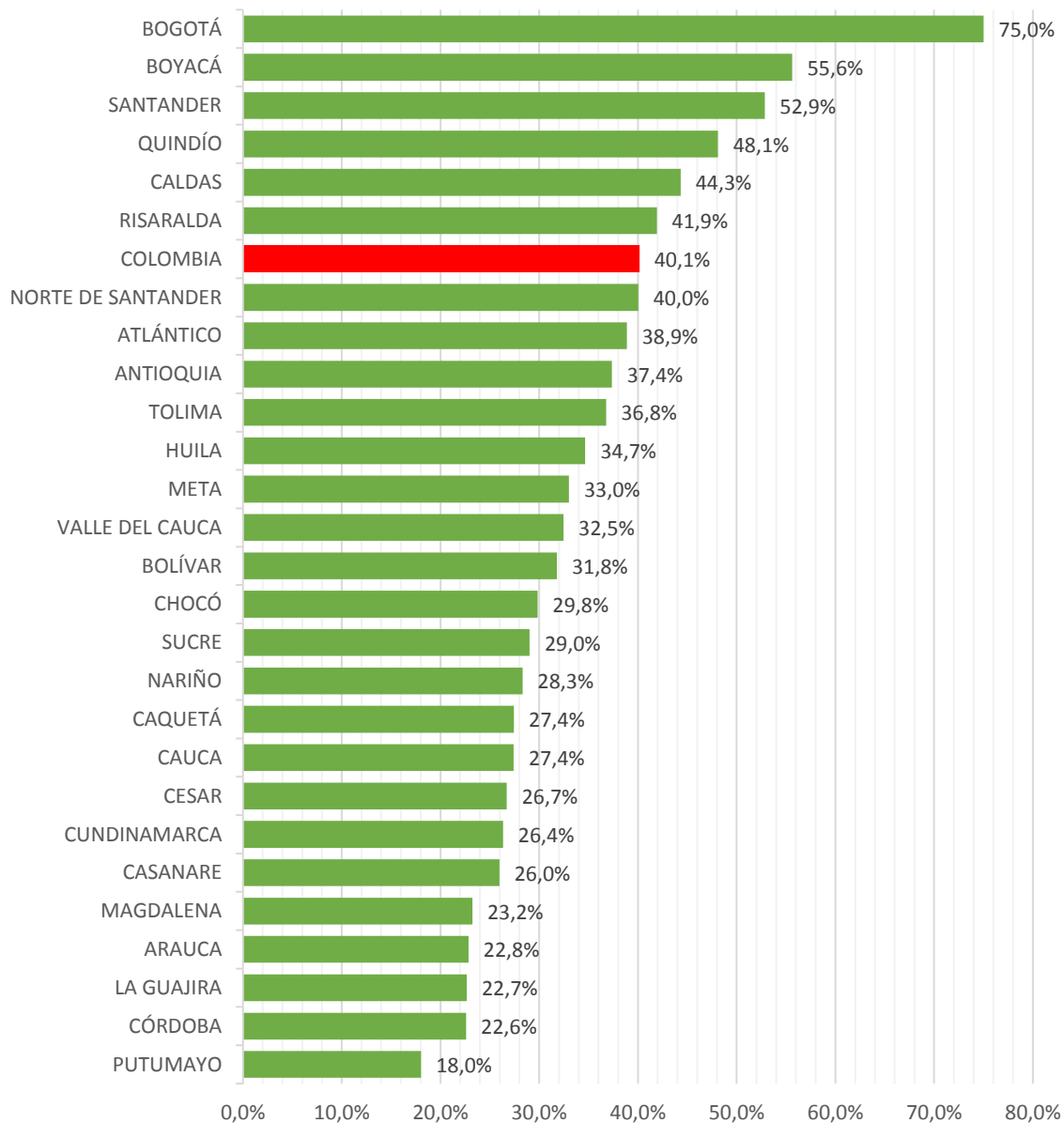
ÍNDICE DE CALIDAD - 2014



INDICE DE CALIDAD SUPERIOR 2011 A 2014

DEPARTAMENTO	2011	2012	2013	2014	Diferencia (2014-2013)
QUINDÍO	26,3%	24,8%	22,3%	24,8%	2,4%
CALDAS	25,8%	28,2%	28,5%	29,8%	1,3%
MAGDALENA	19,2%	19,4%	16,9%	18,1%	1,1%
LA GUAJIRA	10,0%	8,9%	9,0%	10,0%	1,0%
PUTUMAYO			13,6%	12,9%	-0,6%
RISARALDA	25,9%	26,4%	26,2%	25,3%	-0,9%
NORTE DE SANTANDER	19,7%	21,7%	20,7%	19,6%	-1,2%
CASANARE			15,8%	14,5%	-1,3%
BOYACÁ	26,2%	25,7%	28,4%	27,0%	-1,4%
CAQUETÁ	18,6%	16,1%	15,8%	14,1%	-1,7%
CHOCÓ			6,1%	4,3%	-1,8%
BOGOTÁ	34,6%	32,5%	32,0%	30,3%	-1,8%
CÓRDOBA	16,9%	19,0%	17,3%	15,5%	-1,8%
NARIÑO	21,6%	20,9%	24,0%	22,1%	-1,9%
CESAR	15,2%	13,7%	14,4%	12,5%	-1,9%
CUNDINAMARCA	28,2%	27,6%	27,6%	25,4%	-2,2%
ATLÁNTICO	20,4%	19,5%	21,3%	18,8%	-2,4%
SANTANDER	27,7%	27,1%	28,2%	25,7%	-2,4%
COLOMBIA	27,1%	26,4%	27,4%	24,9%	-2,5%
VALLE DEL CAUCA	25,7%	27,3%	28,3%	25,8%	-2,5%
ANTIOQUIA	29,7%	29,4%	31,0%	28,4%	-2,7%
META	26,0%	23,6%	21,9%	18,6%	-3,3%
TOLIMA	23,1%	22,8%	23,3%	20,0%	-3,3%
BOLÍVAR	20,3%	19,5%	20,0%	16,5%	-3,5%
SUCRE	16,5%	15,5%	16,8%	12,4%	-4,4%
CAUCA	22,3%	22,6%	27,6%	22,2%	-5,5%
HUILA	21,9%	19,9%	22,5%	16,6%	-5,9%
ARAUCA				11,4%	

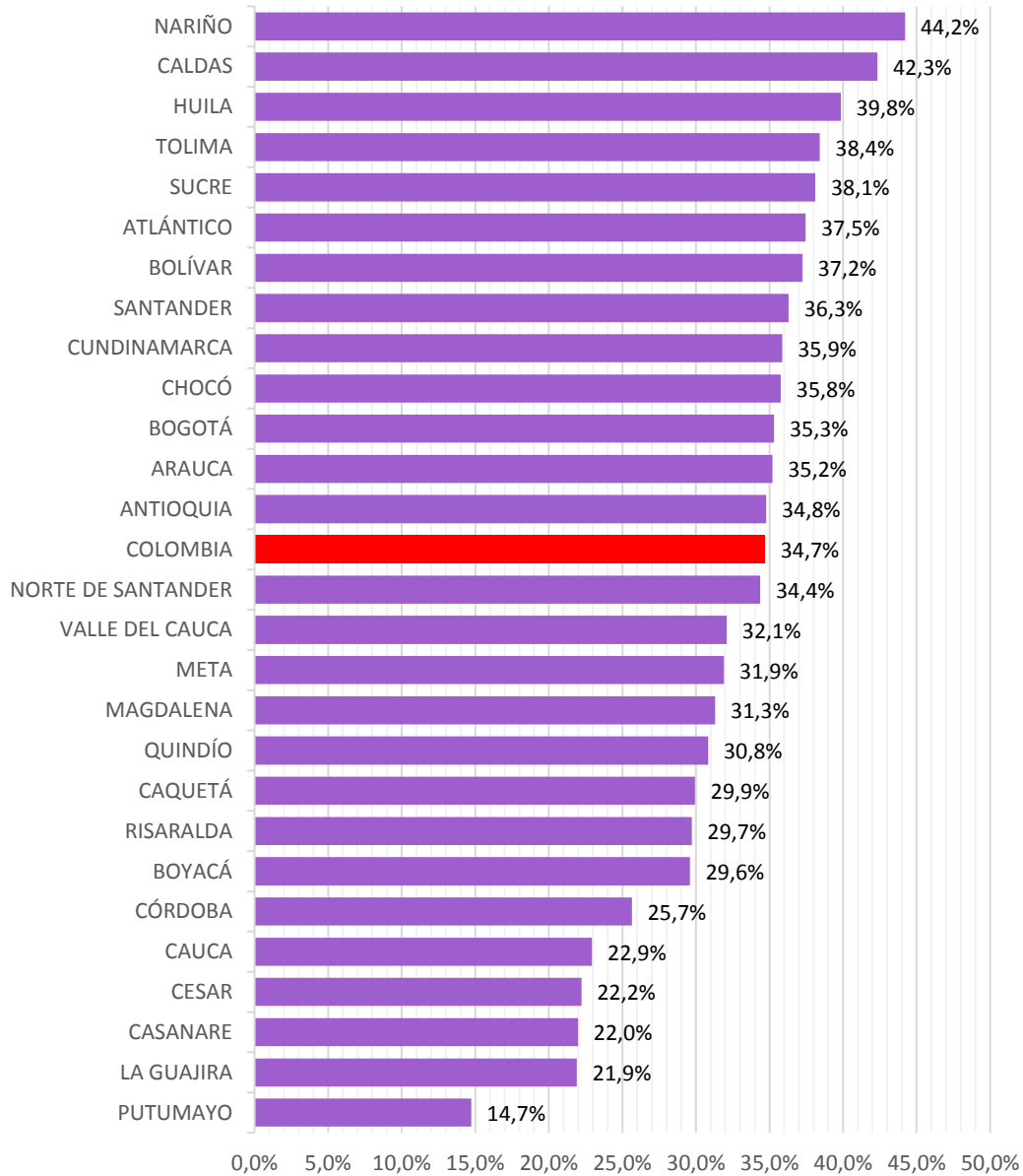
ÍNDICE DE ACCESO - 2014



INDICE DE ACCESO SUPERIOR 2011 A 2014

DEPARTAMENTO	2011	2012	2013	2014	Diferencia (2014-2013)
NORTE DE SANTANDER	23,3%	21,2%	22,5%	40,0%	17,5%
ATLÁNTICO	21,7%	23,1%	23,4%	38,9%	15,5%
BOGOTÁ	57,3%	58,1%	60,9%	75,0%	14,1%
SANTANDER	37,3%	39,7%	41,7%	52,9%	11,2%
VALLE DEL CAUCA	18,4%	19,5%	22,0%	32,5%	10,4%
TOLIMA	24,2%	26,5%	26,5%	36,8%	10,3%
CAQUETÁ	19,7%	18,1%	19,4%	27,4%	8,1%
COLOMBIA	29,1%	29,9%	32,4%	40,1%	7,7%
CESAR	20,7%	15,3%	19,6%	26,7%	7,1%
CAUCA	17,9%	17,2%	20,4%	27,4%	7,0%
LA GUAJIRA	15,8%	15,3%	16,6%	22,7%	6,1%
PUTUMAYO			12,3%	18,0%	5,7%
CALDAS	31,8%	33,5%	38,8%	44,3%	5,5%
BOLÍVAR	25,8%	25,9%	26,7%	31,8%	5,1%
BOYACÁ	43,8%	46,9%	50,6%	55,6%	5,0%
RISARALDA	32,7%	34,0%	37,5%	41,9%	4,4%
SUCRE	18,6%	20,4%	24,7%	29,0%	4,3%
NARIÑO	21,8%	22,2%	24,0%	28,3%	4,3%
CUNDINAMARCA	18,1%	19,1%	22,3%	26,4%	4,1%
ANTIOQUIA	29,9%	31,3%	33,5%	37,4%	3,9%
META	24,7%	26,6%	29,4%	33,0%	3,6%
CASANARE			22,8%	26,0%	3,2%
HUILA	19,5%	20,8%	31,7%	34,7%	3,0%
CÓRDOBA	15,5%	16,5%	19,6%	22,6%	2,9%
QUINDÍO	41,2%	45,0%	45,5%	48,1%	2,6%
CHOCÓ			28,2%	29,8%	1,7%
MAGDALENA	20,0%	19,8%	21,6%	23,2%	1,6%
ARAUCA				22,8%	

ÍNDICE DE LOGRO- 2014



INDICE DE LOGRO SUPERIOR 2011 A 2014

DEPARTAMENTO	2011	2012	2013	2014	Diferencia (2014-2013)
NARIÑO	33,8%	34,1%	34,4%	44,2%	9,8%
BOGOTÁ	31,6%	31,1%	31,4%	35,3%	3,9%
CUNDINAMARCA	25,3%	32,2%	32,1%	35,9%	3,8%
TOLIMA	26,5%	33,6%	34,9%	38,4%	3,5%
NORTE DE SANTANDER	25,6%	33,0%	32,0%	34,4%	2,3%
COLOMBIA	31,3%	32,1%	32,7%	34,7%	2,0%
SUCRE	28,8%	35,4%	36,2%	38,1%	2,0%
ATLÁNTICO	33,2%	33,9%	35,6%	37,5%	1,9%
MAGDALENA	30,2%	30,0%	29,5%	31,3%	1,8%
QUINDÍO	26,8%	29,3%	29,1%	30,8%	1,7%
VALLE DEL CAUCA	30,2%	30,3%	30,5%	32,1%	1,6%
CAQUETÁ	31,0%	31,0%	28,4%	29,9%	1,5%
SANTANDER	32,2%	32,2%	34,9%	36,3%	1,4%
BOLÍVAR	33,5%	36,9%	36,4%	37,2%	0,9%
HUILA	37,7%	39,0%	39,0%	39,8%	0,8%
META	31,3%	31,8%	32,2%	31,9%	-0,3%
BOYACÁ	29,1%	29,6%	30,1%	29,6%	-0,5%
ANTIOQUIA	35,8%	34,1%	35,5%	34,8%	-0,7%
CALDAS	41,2%	40,7%	43,2%	42,3%	-0,9%
LA GUAJIRA	29,7%	28,5%	23,0%	21,9%	-1,1%
CÓRDOBA	26,8%	27,5%	27,0%	25,7%	-1,4%
CAUCA	21,3%	22,9%	24,4%	22,9%	-1,4%
CESAR	25,1%	25,1%	23,8%	22,2%	-1,6%
CHOCÓ			37,6%	35,8%	-1,9%
RISARALDA	32,5%	31,8%	31,7%	29,7%	-1,9%
CASANARE			27,1%	22,0%	-5,1%
PUTUMAYO			25,7%	14,7%	-11,0%
ARAUCA				35,2%	